

INDICE

Orden	Descripción	Fichero	Págs.	Pags. Expdte.
1	Este índice		1	1 - 1
2	PDFDOCEXP-2022-13047-20230529141631.pdf		1	2 - 2
3	Convenio con IPRODECO fmdo.	5685323_20230529_141632.pdf	6	3 - 8
4	Disposición 13061 del BOE núm. 184 de 2022.pdf	5685659_20230529_141632.pdf	442	9 - 450
5	MEMORIA ALCALDIA 62.pdf	5686691_20230529_141633.pdf	1	451 - 451
6	PROV. ALCALDIA 62.pdf	5686700_20230529_141633.pdf	1	452 - 452
7	INFORME INTERV G.I 62.pdf	5687851_20230529_141633.pdf	1	453 - 453
8	Decreto GEN 62.pdf	5688224_20230529_141633.pdf	2	454 - 455
9	CONT.G.I 62.pdf	5701134_20230529_141633.pdf	4	456 - 459

EXPEDIENTE ELECTRONICO N. 2022/13047

TIPO: MODIFICACIÓN PRESUPUESTARIA(Generado el 29-05-2023 14:16:32)

ASUNTO: G.I 62/2022 POR IMPORTE DE 23.615,32 EUROS

Resguardo del documento: Convenio con IPRODECO fmdo.

SHA256: 945FF1E0204480813E5A6D677DB46D32FA3CDA58C5A77B63CFCFB620348CCD36

Resguardo del documento: Disposición 13061 del BOE núm. 184 de 2022.pdf

SHA256: 21AF8466222A4B929CAA5FC02DA32EA4C936FD00B975202AE3495077F6185F6

Resguardo del documento: MEMORIA ALCALDIA 62.pdf

SHA256: 07CE0AE6AF8E5EE9DC7DD0266842492352F100E5FA2CC51AAE1E49EE08DD5810

CSV: C4F2D3D30425FD304ABB Fecha de insercion : 25-10-2022 12:07:06

Resguardo del documento: PROV. ALCALDIA 62.pdf

SHA256: CFA9591E8B5F4BABD12A4ADB192C0BCF040A2E1A1BB27A8EE47EFFBF3C49727E

CSV: 2B0CA311F84B11898B00 Fecha de insercion : 25-10-2022 12:07:29

Resguardo del documento: INFORME INTERV G.I 62.pdf

SHA256: 5E577F9DAE2D5FC9E0BF47CCB98077E54508522FEA327549EE5F1392D499BAAF

CSV: 8D8358CCF30842E69A07 Fecha de insercion : 25-10-2022 13:46:07

Resguardo del documento: Decreto GEN 62.pdf

SHA256: FEA26024B45761376E6109E8EDC646435DCB90CDEE743579EB718BE3C54DE6C2

CSV: D90385085A3CC36A32DF Fecha de insercion : 25-10-2022 13:58:38

Resguardo del documento: CONT.G.I 62.pdf

SHA256: 36E6B33D62B4F60F288882274E9713407662B4DA66E443F207920ECBF2E28B4B

26 SEP 2022

ENTRADA

Nº: 9191



"CONVENIO DE COLABORACIÓN ENTRE EL INSTITUTO PROVINCIAL DE DESARROLLO ECONÓMICO Y EL AYUNTAMIENTO DE AGUILAR DE LA FRONTERA.

En Córdoba a 26 de septiembre de 2022

REUNIDOS

De una parte la Sra. Presidenta del Instituto Provincial de Desarrollo Económico, Doña María Dolores Amo Camino, en nombre y representación de este Organismo Autónomo Local de la Diputación de Córdoba.

Y de otra parte Dña. Carmen Flores Jiménez, Alcaldesa-Presidenta del Ayuntamiento de Aguilar de la Frontera, en nombre y representación del mismo.

Ambas partes reconociéndose mutuamente capacidad legal necesaria y suficiente para suscribir el presente Convenio, acuerdan formalizarlo con arreglo a las siguientes:

ESTIPULACIONES

PRIMERA.- Objeto del convenio.

El presente Convenio tiene por objeto canalizar la subvención nominativa del Instituto Provincial de Desarrollo Económico (en adelante IPRODECO) al Ayuntamiento de Aguilar de la Frontera en adelante el AYUNTAMIENTO) en el Proyecto "Ponte Fino 2022 (antiguo Semavin) se desarrollará en la localidad desde el 1 septiembre al 16 de diciembre de 2022 (siendo su celebración del 11 al 13 de noviembre de 2022).

SEGUNDA.- Competencia de las partes.

El Ayuntamiento está facultado para colaborar con otras Administraciones públicas en el ejercicio de la competencia municipal para promover actividades y prestar los servicios públicos que contribuyan a satisfacer las necesidades y aspiraciones de la comunidad vecinal de acuerdo con lo establecido en el artículo 25.1 de la Ley 7/1985 de 2 de abril, Reguladora de las Bases de Régimen Local y para el fomento del desarrollo económico y social en el marco de la planificación autonómica prevista en el artículo 9.21) de la Ley 5/2010 de 11 de Junio de Autonomía Local de Andalucía.

IPRODECO es uno Organismo Autónomo Local de la Diputación de Córdoba que está facultado para cooperar en el fomento del desarrollo económico y social y en la planificación en el territorio provincial en el ejercicio de las competencias de la Diputación provincial recogidas en el artículo 36.1.d) de la Ley 7/1985, de 2 de abril, reguladora de las Bases del Régimen Local y en el artículo 11 de la Ley 5/2010, de 11 de junio, de Autonomía Local de Andalucía de conformidad con lo dispuesto en el artículo 4 de sus Estatutos y en el cumplimiento de sus fines para la planificación de programas y proyectos incidan en el desarrollo y la promoción de las peculiaridades de la provincia y sus municipios pudiendo suscribir cuantos acuerdos o convenios sean precisos.

TERCERA.- Mecanismos de seguimiento, vigilancia y control.

- Controles parciales y globales a realizar por el Órgano Instructor.

Dada cuenta al Sr. Alcalde, pase a los efectos oportunos al negociado

Alcalde
EL SECRETARIO GENERAL

AGUILAR DE LA FRONTERA



002 000450278 9FF9



La cuenta deberá rendirse ante IPRODECO en el plazo máximo de tres meses desde la finalización de la actividad subvencionada.

SÉPTIMA.- Publicidad.

La entidad beneficiaria deberá tomar las medidas de difusión necesarias para dar la adecuada publicidad del carácter público de la financiación del programa, actividad, inversión o actuación de cualquier tipo que sea objeto de la subvención nominativa y las medidas de difusión que se adopten deberán adecuarse al objeto subvencionado, tanto en su forma como en su duración, pudiendo consistir en la inclusión de la imagen institucional de la entidad concedente así como leyendas relativas a la financiación pública en carteles, placas conmemorativas, materiales impresos, medios electrónicos o audiovisuales o bien en menciones realizadas en los medios de comunicación.

OCTAVA.- Subcontratación de las actividades.

A los efectos de este Convenio, se entiende en su caso, que la entidad beneficiaria subcontrata cuando concierta con terceros la ejecución total o parcial de la actividad que constituye el objeto del Convenio.

Queda fuera de este concepto la contratación de aquellos gastos en que tenga que incurrir para la realización por sí mismo de la actividad.

La entidad beneficiaria, podrá subcontratar, en su caso, hasta el 100% de la actividad. No podrán subcontratarse actividades que, aumentando el coste de la acciones, no aporten valor añadido al contenido de las mismas.

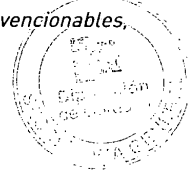

NOVENA.- Gastos subvencionables.

Se considerarán gastos subvencionables, a los efectos de este Convenio, aquellos que de manera indubitada respondan a la naturaleza de la actividad subvencionada, la cual quedará fijada en el Anexo Económico que se incluirá en el expediente de tramitación administrativa del presente Convenio. En ningún caso el coste de adquisición de los gastos podrá ser superior al valor de mercado.

Cuando el importe del gasto supere las cuantías establecidas en la legislación de Contratos de Sector Público para el contrato menor, el beneficiario deberá solicitar como mínimo tres ofertas de diferentes proveedores, con carácter previo a la contracción del compromiso para la obra, la prestación del servicio o la entrega del bien, salvo que por sus especiales características de los gastos no exista en el mercado suficiente número de entidades que lo realicen, suministren o presten, salvo que el gasto se hubiese realizado con anterioridad a la subvención.

La elección entre las ofertas presentadas, que deberán aportarse en la justificación, o, en su caso, en la solicitud de subvención, se realizará conforme a criterios de eficiencia y economía, debiendo justificarse expresamente en una memoria la elección cuando no recaiga en la propuesta económica más ventajosa.

A efectos de lo previsto en el apartado anterior, la entidad beneficiaria será responsable de que en la ejecución de la actividad subvencionada concertada con terceros se respeten los límites que se establezcan en este Convenio en cuanto a la naturaleza y cuantía de gastos subvencionables,

y los contratistas estarán sujetos al deber de colaboración previsto en el artículo 46 de la Ley 38/2003 General de Subvenciones para permitir la adecuada verificación del cumplimiento de dichos límites.

En ningún caso podrá concertarse por la entidad beneficiaria la ejecución total o parcial de las actividades subvencionadas con:

- a) Personas o entidades incursoas en alguna de las prohibiciones del artículo 13 de la Ley 38/2003.
- b) Personas que formen parte de los órganos de gobierno de las entidades o entidades vinculadas con la entidad beneficiaria, tales como empresas asociadas, salvo que la contratación se realice de acuerdo con las condiciones normales de mercado. En estas circunstancias la subcontratación tendría la autorización expresa de este Instituto.

DÉCIMA.- Responsabilidad patrimonial.

En concordancia con lo establecido en el Art. 33.1 de la Ley 40/2015, de 1 de octubre, citada, si de la ejecución de las actuaciones derivadas del presente convenio se produjeran lesiones en los bienes y derechos de los particulares, la responsabilidad patrimonial a que, en su caso, dieren lugar será de la entidad beneficiaria como entidad responsable de dicha ejecución.

El presente convenio queda excluido de la aplicación de la Ley 9/2017 de 8 de noviembre, de Contratos del Sector Público al amparo del artículo 6. No obstante, se aplicarán los principios de esta ley para resolver las dudas que pudieran presentarse.

IPRODECO no tendrá relación jurídico-laboral alguna con las personas que contraten con la entidad beneficiaria para la ejecución de los compromisos que corresponda desarrollar en virtud de este Convenio de Colaboración, siendo ajena a cuantas reclamaciones puedan derivarse de tales contratos.

UNDÉCIMA.- Criterios de graduación de la justificación.

A este Convenio le son de aplicación las normas recogidas por la Ordenanza Reguladora de la Actividad Subvencionable de la Diputación de Córdoba, publicada con el Boletín Oficial de la Provincia número 29, de 12 de febrero de 2020, en especial, los criterios de graduación y potestad sancionadora ante los posibles incumplimientos de las condiciones impuestas con motivo de la concesión de esta subvención nominativa.

DUODÉCIMA.- Cuestiones litigiosas en la interpretación y cumplimiento del Convenio.

Las cuestiones litigiosas que pudieran surgir en la interpretación y cumplimiento del presente convenio, serán de conocimiento y competencia del Orden Jurisdiccional Contencioso Administrativo; si no han podido ser resueltas previamente a través de la Comisión de Seguimiento, recogida en la estipulación tercera del presente Convenio.

DECIMOTERCERA.- Vigencia.



La vigencia del presente Convenio comprenderá desde la fecha de su firma hasta la fecha de finalización de las actuaciones objeto del presente Convenio; fecha que aparece en el anexo del presente Convenio.

En cualquier momento, antes de la finalización del plazo previsto en el anexo, las partes que suscriben el presente Convenio podrán acordar unánimemente su prórroga, con la limitación recogida en el artículo 49 apartado h) párrafo segundo de la Ley 40/2015, de 1 de octubre.

Serán causas de resolución del mismo:

- a) El mutuo acuerdo de las partes manifestado por escrito.
- b) Incumplimiento de las obligaciones recogidas en el mismo.

En el supuesto de que concurra alguna de estas causas, pero existan actuaciones en curso de ejecución, las partes que suscriben el presente Convenio, a propuesta del Jefe/a del Servicio, Departamento, Unidad, o a propuesta de la Comisión de Seguimiento si ésta existiera, podrán acordar la continuación y finalización de las actuaciones en curso, estableciendo un plazo improrrogable para la finalización de las mismas; conforme al artículo 52 apartado tercero de la Ley 40/2015, de 1 de octubre.

DECIMOCUARTA.- Memoria justificativa.

Para dar cumplimiento al apartado primero del artículo 50 de la Ley 40/2015, de 1 de octubre, se incluye en el expediente administrativo del presente convenio una Memoria Justificativa como trámite preceptivo para la suscripción de este Convenio.

DECIMOQUINTA.- Igualdad de género.


Las entidades firmantes se comprometen a respetar e incorporar en la ejecución del presente Convenio, procedimientos de igualdad efectiva de mujeres y hombres y de promoción para la igualdad de género, en el ámbito de su actuación.

DECIMOSEXTA.- Apoyo a las metas ODS.

Las medidas que atiende el presente convenio apoya a la meta o metas de ODS nº17.17 por "Fomentar y promover la constitución de alianzas eficaces en la esfera pública, público-privada y sociedad civil, aprovechando la experiencia y las estrategias de obtención de recursos de alianzas". Las entidades firmantes se comprometen a divulgar este apoyo y considerarlo en las actuaciones que se desarrollen.

Y en prueba de conformidad, firman los intervinientes, en el lugar y fecha indicados "en el encabezamiento".

INSTITUTO PROVINCIAL DE DESARROLLO
ECONÓMICO

 **IPRODECO**
 Instituto Provincial de
 Desarrollo Económico
 de Córdoba
 Fdo. María Dolores Antón Camino.

AYUNTAMIENTO DE AGUILAR DE LA FRONTERA


 Fdo. Carmen Flores Jiménez.



EL SECRETARIO GENERAL.

Fdo. Jesús Cobos Clement

ANEXO ECONÓMICO PRESUPUESTO DE LA ACTIVIDAD

GASTOS PREVISTOS	
Concepto	Importe
Publicidad estática, decoración	3.100,00 €
Catas	3.811,50 €
Bonos, entradas, manteles	100,00 €
Protocolo y atenciones	300,00 €
Publicidad (Imagen corporativa, cartel y spot)	4.300,00 €
Alquiler stand, mostradores, sillas, etc.	3.997,84 €
Alquiler salón de cata	2.000,00 €
Equipo de sonido	2.900,00 €
Limpieza	700,00 €
Taller y exhibición veneniciadores	400,00 €
Actividades infantiles	500,00 €
Cata maridaje para mujeres	1.500,00 €
TOTAL	23.609,34 €
INGRESOS PREVISTOS	
Concepto	Importe
Iprodeco	8.000,00 €
Aportación propia	15.609,34 €
TOTAL	23.609,34 €

Plazo de ejecución: desde 1 de septiembre al 16 de diciembre de 2022 .


Plazo de justificación:

En el plazo máximo de tres meses a contar desde el día siguiente a la finalización de la actividad subvencionada la entidad beneficiaria remitirá la documentación que justifique la realización de los gastos y el cumplimiento de los objetivos previstos en el mismo.

INSTITUTO PROVINCIAL DE DESARROLLO
ECONÓMICO
IPRODECO
Instituto Provincial de
Desarrollo Económico
de Córdoba

Fdo. M^a Dolores Amo Camino.

AYUNTAMIENTO DE AGUILAR DE LA FRONTERA



Fdo. Carmen Flores Jiménez

DILIGENCIA para constatar que el presente
Convenio se firma ante mí, en el lugar y
indicados.



EL SECRETARIO GENERAL
Fdo. Tomás Cobos Climent

III. OTRAS DISPOSICIONES

MINISTERIO DE IGUALDAD

13061 *Resolución de 26 de julio de 2022, de la Secretaría de Estado de Igualdad y contra la Violencia de Género, de transferencias para el desarrollo de nuevas o ampliadas competencias reservadas a las entidades locales en el Pacto de Estado contra la violencia de género para el ejercicio 2022.*

Vista la disposición final sexta de la Ley 6/2018, de 3 de julio, de Presupuestos Generales del Estado para el año 2018, relativa al cumplimiento del Pacto de Estado en materia de violencia de género.

Vista la disposición final tercera del Real Decreto-ley 9/2018, de 3 de agosto, de Medidas Urgentes para el Desarrollo del Pacto de Estado contra la Violencia de Género, por la que se regula la distribución de los fondos destinados al cumplimiento del Pacto de Estado en materia de violencia de género, asignados a los Ayuntamientos para programas dirigidos a la erradicación de la violencia de género.

Visto el Real Decreto 1023/2020, de 17 de noviembre, por el que se actualizan las cuantías, los criterios y el procedimiento de distribución de las transferencias para el desarrollo de nuevas o ampliadas competencias reservadas a las entidades locales en el Pacto de Estado en materia de violencia de género, modificado por Real Decreto 503/2022, de 27 de junio.

Vista la Resolución de transferencias de la Secretaría de Estado de Igualdad y contra la Violencia de Género para el desarrollo de nuevas o ampliadas competencias reservadas a las entidades locales en el Pacto de Estado en materia de violencia de género para el ejercicio 2020, de 10 de diciembre de 2020.

Resultando que la financiación de los fondos para el desarrollo del Pacto de Estado en materia de violencia de género a gestionar por las entidades locales se efectúa con cargo a la aplicación presupuestaria 30.02.232C.460 de «Transferencias Corrientes Para el desarrollo de nuevas o ampliadas competencias reservadas a las Entidades Locales en el Pacto de Estado contra la Violencia de Género» consignada en el presupuesto de gastos de la Secretaría de Estado de Igualdad y contra la Violencia de Género para 2022 por importe de 40.000.000,00 de euros.

Considerando que la Secretaría de Estado de Igualdad y contra la Violencia de Género es competente para resolver la distribución de fondos a los que se refiere la presente resolución, de conformidad con lo establecido en el artículo 3 del Real Decreto 1023/2020, de 17 de noviembre.

Considerando que para el cálculo de la distribución de fondos objeto de la presente resolución se ha tenido en cuenta el número de las entidades locales y su población, de acuerdo con lo establecido en el Real Decreto 1065/2021, de 30 de noviembre, por el que se declaran oficiales las cifras de población resultantes de la revisión del Padrón Municipal referidas al 1 de enero de 2021.

Considerando que la participación de los municipios de la Comunidad Autónoma del País Vasco en la dotación presupuestaria para el desarrollo del Pacto de Estado en materia de violencia de género para las entidades locales se realizará de conformidad con lo establecido en su régimen de financiación específico.

Considerando que para el cálculo de la distribución de fondos objeto de la presente resolución, una vez aplicados los criterios previstos en las letras a) y b) del artículo 1 del Real Decreto 1023/2020, de 17 de noviembre, modificado por Real Decreto 503/2022, de 27 de junio, se ha tenido en cuenta, de acuerdo con lo dispuesto en la letra c) de ese mismo artículo, el número de municipios incorporados al Sistema de Seguimiento Integral en los casos de Violencia de Género (VIOGEN) del Ministerio del Interior, y en los que están empadronadas víctimas usuarias del Servicio Telefónico de Atención y

Protección para víctimas de la violencia de género (ATENPRO), a fecha de 1 de junio de 2022.

Considerando lo establecido en la Resolución de 10 de diciembre de 2020 de transferencias de la Secretaría de Estado de Igualdad y contra la Violencia de Género para el desarrollo de nuevas o ampliadas competencias reservadas a las entidades locales en el Pacto de Estado contra la Violencia de Género para el ejercicio 2020, en relación al régimen aplicable a los remanentes de los fondos no comprometidos al finalizar el correspondiente período de ejecución.

Considerando la importancia de las actuaciones que son ejecutadas con cargo a los fondos de los que trae causa esta resolución y las recomendaciones del Ministerio de Igualdad de reforzar las medidas y recursos de prevención, detección, atención y protección integral frente a las violencias contra las mujeres, incluida la violencia sexual, con cargo a los fondos del Pacto de Estado en materia de violencia de género, resuelvo:

Primero.

Determinar la cuantía del crédito disponible en la aplicación presupuestaria 30.02.232C.460 a favor de cada una de las entidades locales que figuran en el anexo I de la presente resolución, calculados según el resultado de aplicar los criterios establecidos en el artículo 1 del Real Decreto 1023/2020, de 17 de noviembre, modificado por Real Decreto 503/2022, de 27 de junio, y las consideraciones anteriores.

Estos fondos se destinarán a financiar actuaciones de gasto corriente en el marco de lo dispuesto en el artículo 2 del Real Decreto 1023/2020, de 17 de noviembre.

Los programas financiados con cargo a estos fondos abarcarán el período de ejecución comprendido entre el 1 de julio de 2022 y el 30 de junio de 2023.

En el caso de que los fondos se ejecuten por mancomunidades de municipios o comarcas, estas aportarán por registro electrónico, en el plazo de cinco días hábiles a partir de la publicación de esta Resolución en el «Boletín Oficial del Estado», el acuerdo o instrumento jurídico que las habilite para ejecutar actuaciones destinadas a la promoción de la igualdad entre hombres y mujeres o contra la violencia de género.

Se aplicarán medidas y criterios de publicidad de conformidad con lo establecido en el artículo 7 del Real Decreto 1023/2020, de 17 de noviembre. El incumplimiento de las obligaciones de publicidad previstas en dicho artículo dará lugar, en el caso de que aún fuera posible su cumplimiento en los términos establecidos, a que se requiera a la entidad local para que adopte las medidas de difusión establecidas en un plazo no superior a quince días desde la recepción del requerimiento, con expresa advertencia de las consecuencias que de dicho incumplimiento pudieran derivarse. En el caso de que se hubieran desarrollado ya los programas correspondientes y no resultara posible su cumplimiento en los términos establecidos, se podrán adoptar medidas alternativas, siempre que estas permitieran dar la difusión de los fondos recibidos con el mismo alcance previsto en la presente resolución, para las que se fijará un plazo no superior a quince días para su adopción desde la recepción del requerimiento, con expresa advertencia de las consecuencias que de dicho incumplimiento pudieran derivarse.

Una vez finalizado el período de ejecución, las actuaciones deberán justificarse de conformidad con lo dispuesto en el artículo 5 del Real Decreto 1023/2020, de 17 de noviembre, teniendo como fecha límite de presentación de documentación el día 30 de septiembre de 2023. La presentación de la justificación se realizará preferentemente a través del procedimiento electrónico habilitado en la sede electrónica (<https://igualdad.sede.gob.es/procedimientos/index/categoria/1374>).

Conforme al artículo 6 del Real Decreto 1023/2020, de 17 de noviembre, modificado por el Real Decreto 503/2022, de 27 de junio, relativo al régimen aplicable a los remanentes de los fondos, los remanentes de fondos no comprometidos resultantes al finalizar cada ejercicio, seguirán manteniendo el destino específico para el que fueron transferidos. A este fin, se compensarán, una vez finalizado el procedimiento de revisión de las justificaciones, con la cantidad que corresponda transferir a cada municipio tras la concesión de nuevos fondos. Si el gasto o actuación al que corresponda el remanente

resulta suprimida en el presupuesto del ejercicio siguiente, se destinará aquél en primer lugar a hacer efectivas las obligaciones pendientes de pago al fin del ejercicio inmediatamente anterior y el sobrante que no estuviese aplicado se reintegrará al Estado. Finalizados los compromisos económicos previstos en el Pacto de Estado en materia de violencia de género y asignados en las correspondientes leyes de Presupuestos Generales del Estado, se destinará el remanente a hacer efectivas las obligaciones pendientes de pago al fin del ejercicio inmediatamente anterior, reintegrando al Estado el sobrante no comprometido.

Segundo.

Determinar la cuantía de remanentes de fondos no comprometidos por cada entidad local según Anexo II de la presente Resolución, distribuidos en aplicación de la Resolución de 10 de diciembre de 2020 de transferencias de la Secretaría de Estado de Igualdad y contra la Violencia de Género para el desarrollo de nuevas o ampliadas competencias reservadas a las entidades locales en el Pacto de Estado contra la violencia de Género para el ejercicio 2020.

Tercero.

Formalizar la distribución de fondos resultantes de descontar a la cuantía calculada según lo establecido en el apartado primero de esta resolución, el importe de remanentes compensables de fondos no comprometidos a que hace referencia el apartado segundo.

Cuarto.

Ordenar la publicación de la presente resolución en el «Boletín Oficial del Estado».

Quinto.

Acordar el libramiento de los fondos en un pago único una vez se haya publicado esta resolución en el «Boletín Oficial del Estado».

Contra la presente resolución, que agota la vía administrativa, podrá interponerse recurso contencioso-administrativo, ante la Audiencia Nacional, en el plazo de dos meses desde su publicación, conforme a lo previsto en los artículos 11 y 46 de la Ley 29/1998, de 13 de julio, reguladora de la Jurisdicción Contencioso-Administrativa. Potestativamente, podrá interponerse recurso de reposición ante la Secretaria de Estado y contra la Violencia de Género, en el plazo de un mes desde la publicación, de acuerdo con lo dispuesto en los artículos 123 y 124 de la Ley 39/2015, de 1 de octubre, de Procedimiento Administrativo Común de las Administraciones Públicas.

Madrid, 26 de julio de 2022.–La Secretaria de Estado de Igualdad y contra la Violencia de Género, Ángela Rodríguez Martínez.

ANEXO I

Distribución de fondos a Ayuntamientos 2022

Provincia	Comunidad Autónoma	Municipio	Importe concedido en 2022 – Euros	Remanente de 2020 compensable en 2022 – Euros	Importe a transferir en 2022 – Euros
Albacete.	Castilla-La Mancha.	Abengibre.	1.655,32	2,20	1.653,12

Provincia	Comunidad Autónoma	Municipio	Importe concedido en 2022 - Euros	Remanente de 2020 compensable en 2022 - Euros	Importe a transferir en 2022 - Euros
Albacete.	Castilla-La Mancha.	Alatoz.	3.791,37	3.066,49	724,88
Albacete.	Castilla-La Mancha.	Albacete.	106.580,74	0,00	106.580,74
Albacete.	Castilla-La Mancha.	Albatana.	1.643,45	0,00	1.643,45
Albacete.	Castilla-La Mancha.	Alborea.	1.641,50	0,00	1.641,50
Albacete.	Castilla-La Mancha.	Alcadozo.	1.634,77	1.117,72	517,05
Albacete.	Castilla-La Mancha.	Alcalá del Júcar.	1.727,04	10,61	1.716,43
Albacete.	Castilla-La Mancha.	Alcaraz.	1.754,85	33,18	1.721,67
Albacete.	Castilla-La Mancha.	Almansa.	13.133,73	0,00	13.133,73
Albacete.	Castilla-La Mancha.	Alpera.	1.927,53	338,52	1.589,01
Albacete.	Castilla-La Mancha.	Ayna.	1.625,92	1.110,88	515,04
Albacete.	Castilla-La Mancha.	Balazote.	4.122,03	3.393,19	728,84
Albacete.	Castilla-La Mancha.	Balsa de Ves.	3.726,37	4,86	3.721,51
Albacete.	Castilla-La Mancha.	Balletero, El.	1.595,99	0,00	1.595,99
Albacete.	Castilla-La Mancha.	Barrax.	4.023,73	980,25	3.043,48
Albacete.	Castilla-La Mancha.	Bienservida.	1.628,22	0,00	1.628,22
Albacete.	Castilla-La Mancha.	Bogarra.	1.658,86	852,44	806,42
Albacete.	Castilla-La Mancha.	Bonete.	1.705,44	1.188,82	516,62
Albacete.	Castilla-La Mancha.	Bonillo, El.	4.184,90	0,00	4.184,90
Albacete.	Castilla-La Mancha.	Carcelén.	3.791,37	0,00	3.791,37
Albacete.	Castilla-La Mancha.	Casas de Juan Núñez.	1.763,88	0,00	1.763,88
Albacete.	Castilla-La Mancha.	Casas de Lázaro.	1.580,93	1.065,34	515,59
Albacete.	Castilla-La Mancha.	Casas de Ves.	1.622,73	0,00	1.622,73
Albacete.	Castilla-La Mancha.	Casas-Ibáñez.	4.507,58	0,00	4.507,58
Albacete.	Castilla-La Mancha.	Caudete.	3.307,52	0,00	3.307,52
Albacete.	Castilla-La Mancha.	Cenizate.	1.732,89	0,00	1.732,89
Albacete.	Castilla-La Mancha.	Corral-Rubio.	1.577,04	0,00	1.577,04
Albacete.	Castilla-La Mancha.	Cotillas.	1.546,57	1.022,14	524,43
Albacete.	Castilla-La Mancha.	Chinchilla de Monte-Aragón.	4.472,87	1.044,35	3.428,52
Albacete.	Castilla-La Mancha.	Elche de la Sierra.	4.333,49	0,00	4.333,49
Albacete.	Castilla-La Mancha.	Férez.	3.814,75	0,00	3.814,75
Albacete.	Castilla-La Mancha.	Fuensanta.	1.572,43	0,00	1.572,43
Albacete.	Castilla-La Mancha.	Fuente-Álamo.	1.956,22	6,58	1.949,64
Albacete.	Castilla-La Mancha.	Fuentealbilla.	1.848,01	1.322,56	525,45
Albacete.	Castilla-La Mancha.	Gineta, La.	4.155,85	270,45	3.885,40
Albacete.	Castilla-La Mancha.	Golosalvo.	1.540,38	1.018,72	521,66

Provincia	Comunidad Autónoma	Municipio	Importe concedido en 2022 - Euros	Remanente de 2020 compensable en 2022 - Euros	Importe a transferir en 2022 - Euros
Albacete.	Castilla-La Mancha.	Hellín.	23.742,21	0,00	23.742,21
Albacete.	Castilla-La Mancha.	Herrera, La.	1.577,92	1.058,68	519,24
Albacete.	Castilla-La Mancha.	Higueruela.	3.906,14	1.208,44	2.697,70
Albacete.	Castilla-La Mancha.	Hoya-Gonzalo.	1.628,75	0,01	1.628,74
Albacete.	Castilla-La Mancha.	Jorquera.	1.587,13	1.063,90	523,23
Albacete.	Castilla-La Mancha.	Letur.	1.683,83	1.165,42	518,41
Albacete.	Castilla-La Mancha.	Lezuza.	1.756,97	169,45	1.587,52
Albacete.	Castilla-La Mancha.	Liétor.	1.721,73	118,60	1.603,13
Albacete.	Castilla-La Mancha.	Madrigueras.	4.527,77	245,61	4.282,16
Albacete.	Castilla-La Mancha.	Mahora.	1.767,25	5,51	1.761,74
Albacete.	Castilla-La Mancha.	Masegoso.	1.541,44	0,00	1.541,44
Albacete.	Castilla-La Mancha.	Minaya.	3.966,17	0,00	3.966,17
Albacete.	Castilla-La Mancha.	Molinicos.	3.850,35	0,00	3.850,35
Albacete.	Castilla-La Mancha.	Montalvos.	1.538,07	1.017,46	520,61
Albacete.	Castilla-La Mancha.	Montealegre del Castillo.	1.883,78	126,46	1.757,32
Albacete.	Castilla-La Mancha.	Motilleja.	3.810,68	14,87	3.795,81
Albacete.	Castilla-La Mancha.	Munera.	4.311,53	0,00	4.311,53
Albacete.	Castilla-La Mancha.	Navas de Jorquera.	1.617,77	125,06	1.492,71
Albacete.	Castilla-La Mancha.	Nerpio.	3.915,52	1.214,38	2.701,14
Albacete.	Castilla-La Mancha.	Ontur.	1.870,50	1,76	1.868,74
Albacete.	Castilla-La Mancha.	Ossa de Montiel.	4.100,42	0,00	4.100,42
Albacete.	Castilla-La Mancha.	Paterna del Madera.	1.580,05	396,10	1.183,95
Albacete.	Castilla-La Mancha.	Peñascosa.	1.579,52	0,00	1.579,52
Albacete.	Castilla-La Mancha.	Peñas de San Pedro.	1.772,56	1.251,82	520,74
Albacete.	Castilla-La Mancha.	Pétrola.	1.642,57	0,00	1.642,57
Albacete.	Castilla-La Mancha.	Povedilla.	1.593,86	1.077,40	516,46
Albacete.	Castilla-La Mancha.	Pozohondo.	3.984,06	1.285,30	2.698,76
Albacete.	Castilla-La Mancha.	Pozo-Lorente.	1.592,62	687,17	905,45
Albacete.	Castilla-La Mancha.	Pozuelo.	1.605,20	1.086,58	518,62
Albacete.	Castilla-La Mancha.	Recueja, La.	1.562,69	0,00	1.562,69
Albacete.	Castilla-La Mancha.	Riópar.	1.757,68	1.239,76	517,92
Albacete.	Castilla-La Mancha.	Robledo.	1.592,09	0,00	1.592,09
Albacete.	Castilla-La Mancha.	Roda, La.	21.081,04	0,00	21.081,04
Albacete.	Castilla-La Mancha.	Salobre.	1.604,49	0,14	1.604,35
Albacete.	Castilla-La Mancha.	San Pedro.	3.906,84	0,00	3.906,84

Provincia	Comunidad Autónoma	Municipio	Importe concedido en 2022 - Euros	Remanente de 2020 compensable en 2022 - Euros	Importe a transferir en 2022 - Euros
Albacete.	Castilla-La Mancha.	Socovos.	1.832,78	0,00	1.832,78
Albacete.	Castilla-La Mancha.	Tarazona de la Mancha.	9.909,72	0,00	9.909,72
Albacete.	Castilla-La Mancha.	Tobarra.	2.884,95	0,00	2.884,95
Albacete.	Castilla-La Mancha.	Valdeganga.	1.867,66	0,00	1.867,66
Albacete.	Castilla-La Mancha.	Vianos.	1.580,76	8,66	1.572,10
Albacete.	Castilla-La Mancha.	Villa de Ves.	1.533,82	1.010,08	523,74
Albacete.	Castilla-La Mancha.	Villalgordo del Júcar.	1.714,29	0,00	1.714,29
Albacete.	Castilla-La Mancha.	Villamalea.	4.419,03	59,36	4.359,67
Albacete.	Castilla-La Mancha.	Villapalacios.	1.621,31	1.104,94	516,37
Albacete.	Castilla-La Mancha.	Villarrobledo.	8.127,24	0,09	8.127,15
Albacete.	Castilla-La Mancha.	Villatoya.	1.541,97	0,00	1.541,97
Albacete.	Castilla-La Mancha.	Villavaliante.	1.560,74	49,16	1.511,58
Albacete.	Castilla-La Mancha.	Villaverde de Guadalimar.	1.581,82	1.060,84	520,98
Albacete.	Castilla-La Mancha.	Viveros.	1.580,93	23,84	1.557,09
Albacete.	Castilla-La Mancha.	Yeste.	1.977,47	38,26	1.939,21
Albacete.	Castilla-La Mancha.	Pozo Cañada.	4.198,89	1.503,46	2.695,43
Alicante/Alacant.	Comunitat Valenciana.	Atzúbia, L'.	1.630,70	53,76	1.576,94
Alicante/Alacant.	Comunitat Valenciana.	Agost.	19.222,33	0,00	19.222,33
Alicante/Alacant.	Comunitat Valenciana.	Agres.	1.625,56	0,00	1.625,56
Alicante/Alacant.	Comunitat Valenciana.	Aigües.	1.708,63	1.173,34	535,29
Alicante/Alacant.	Comunitat Valenciana.	Albatera.	11.066,21	0,00	11.066,21
Alicante/Alacant.	Comunitat Valenciana.	Alcalalí.	1.759,45	0,00	1.759,45
Alicante/Alacant.	Comunitat Valenciana.	Alcocer de Planes.	1.565,88	730,40	835,48
Alicante/Alacant.	Comunitat Valenciana.	Alcoleja.	1.554,90	0,00	1.554,90
Alicante/Alacant.	Comunitat Valenciana.	Alcoy/Alcoi.	96.001,70	0,00	96.001,70
Alicante/Alacant.	Comunitat Valenciana.	Alfafara.	3.775,79	0,00	3.775,79
Alicante/Alacant.	Comunitat Valenciana.	Alfàs del Pi, L'.	21.983,21	0,00	21.983,21
Alicante/Alacant.	Comunitat Valenciana.	Algorfa.	4.304,97	0,00	4.304,97
Alicante/Alacant.	Comunitat Valenciana.	Algueña.	3.939,79	0,00	3.939,79
Alicante/Alacant.	Comunitat Valenciana.	Alicante/Alacant.	145.267,88	27.082,17	118.185,71
Alicante/Alacant.	Comunitat Valenciana.	Almoradí.	22.144,20	986,57	21.157,63
Alicante/Alacant.	Comunitat Valenciana.	Almudaina.	1.543,56	709,34	834,22
Alicante/Alacant.	Comunitat Valenciana.	Alqueria d'Asnar, L'.	3.791,73	478,28	3.313,45
Alicante/Alacant.	Comunitat Valenciana.	Altea.	22.366,11	0,00	22.366,11
Alicante/Alacant.	Comunitat Valenciana.	Aspe.	63.407,68	141,09	63.266,59

Provincia	Comunidad Autónoma	Municipio	Importe concedido en 2022 - Euros	Remanente de 2020 compensable en 2022 - Euros	Importe a transferir en 2022 - Euros
Alicante/Alacant.	Comunitat Valenciana.	Balones.	1.546,57	0,56	1.546,01
Alicante/Alacant.	Comunitat Valenciana.	Banyeres de Mariola.	14.502,22	0,00	14.502,22
Alicante/Alacant.	Comunitat Valenciana.	Benasau.	1.552,95	89,74	1.463,21
Alicante/Alacant.	Comunitat Valenciana.	Beneixama.	1.825,16	1.303,30	521,86
Alicante/Alacant.	Comunitat Valenciana.	Benejúzar.	4.669,28	0,00	4.669,28
Alicante/Alacant.	Comunitat Valenciana.	Benferri.	1.869,61	0,00	1.869,61
Alicante/Alacant.	Comunitat Valenciana.	Beniarbeig.	1.917,25	1.917,25	0,00
Alicante/Alacant.	Comunitat Valenciana.	Beniardá.	1.556,85	35,68	1.521,17
Alicante/Alacant.	Comunitat Valenciana.	Beniarrés.	3.895,33	2,36	3.892,97
Alicante/Alacant.	Comunitat Valenciana.	Benigembla.	3.789,07	0,00	3.789,07
Alicante/Alacant.	Comunitat Valenciana.	Benidoleig.	1.729,35	0,00	1.729,35
Alicante/Alacant.	Comunitat Valenciana.	Benidorm.	71.914,00	0,00	71.914,00
Alicante/Alacant.	Comunitat Valenciana.	Benifallim.	1.541,08	708,98	832,10
Alicante/Alacant.	Comunitat Valenciana.	Benifato.	1.546,75	1,47	1.545,28
Alicante/Alacant.	Comunitat Valenciana.	Benijófar.	2.111,36	1.281,20	830,16
Alicante/Alacant.	Comunitat Valenciana.	Beniloba.	3.834,05	824,90	3.009,15
Alicante/Alacant.	Comunitat Valenciana.	Benillup.	1.540,73	707,36	833,37
Alicante/Alacant.	Comunitat Valenciana.	Benimantell.	3.792,26	2,44	3.789,82
Alicante/Alacant.	Comunitat Valenciana.	Benimarfull.	1.593,15	764,24	828,91
Alicante/Alacant.	Comunitat Valenciana.	Benimassot.	1.540,02	0,00	1.540,02
Alicante/Alacant.	Comunitat Valenciana.	Benimeli.	1.596,34	759,38	836,96
Alicante/Alacant.	Comunitat Valenciana.	Benissa.	15.272,45	0,00	15.272,45
Alicante/Alacant.	Comunitat Valenciana.	Benitachell/Poble Nou de Benitatxell, El.	14.030,06	0,00	14.030,06
Alicante/Alacant.	Comunitat Valenciana.	Biar.	4.346,06	0,00	4.346,06
Alicante/Alacant.	Comunitat Valenciana.	Bigastro.	14.481,15	0,00	14.481,15
Alicante/Alacant.	Comunitat Valenciana.	Bolulla.	1.598,29	659,80	938,49
Alicante/Alacant.	Comunitat Valenciana.	Busot.	2.090,82	1.536,04	554,78
Alicante/Alacant.	Comunitat Valenciana.	Calp.	22.520,72	66,82	22.453,90
Alicante/Alacant.	Comunitat Valenciana.	Callosa d'en Sarrià.	19.697,50	0,00	19.697,50
Alicante/Alacant.	Comunitat Valenciana.	Callosa de Segura.	21.766,79	0,00	21.766,79
Alicante/Alacant.	Comunitat Valenciana.	Campello, El.	23.491,79	89,78	23.402,01
Alicante/Alacant.	Comunitat Valenciana.	Campo de Mirra/Camp de Mirra, El.	1.598,82	1.074,70	524,12
Alicante/Alacant.	Comunitat Valenciana.	Cañada.	3.914,46	1.219,60	2.694,86
Alicante/Alacant.	Comunitat Valenciana.	Castalla.	10.718,74	2.228,50	8.490,24

Provincia	Comunidad Autónoma	Municipio	Importe concedido en 2022 - Euros	Remanente de 2020 compensable en 2022 - Euros	Importe a transferir en 2022 - Euros
Alicante/Alacant.	Comunitat Valenciana.	Castell de Castells.	1.598,11	767,48	830,63
Alicante/Alacant.	Comunitat Valenciana.	Catral.	5.276,21	2.240,60	3.035,61
Alicante/Alacant.	Comunitat Valenciana.	Cocentaina.	15.270,50	192,13	15.078,37
Alicante/Alacant.	Comunitat Valenciana.	Confrides.	1.570,84	677,26	893,58
Alicante/Alacant.	Comunitat Valenciana.	Cox.	10.129,86	0,00	10.129,86
Alicante/Alacant.	Comunitat Valenciana.	Crevillent.	23.616,47	4.740,22	18.876,25
Alicante/Alacant.	Comunitat Valenciana.	Quatretondeta.	1.543,56	0,00	1.543,56
Alicante/Alacant.	Comunitat Valenciana.	Daya Nueva.	4.014,70	1.312,66	2.702,04
Alicante/Alacant.	Comunitat Valenciana.	Daya Vieja.	1.648,06	0,00	1.648,06
Alicante/Alacant.	Comunitat Valenciana.	Dénia.	67.280,07	0,00	67.280,07
Alicante/Alacant.	Comunitat Valenciana.	Dolores.	5.053,06	174,17	4.878,89
Alicante/Alacant.	Comunitat Valenciana.	Elche/Elx.	127.008,60	0,00	127.008,60
Alicante/Alacant.	Comunitat Valenciana.	Elda.	68.979,91	0,00	68.979,91
Alicante/Alacant.	Comunitat Valenciana.	Facheca.	1.541,44	0,00	1.541,44
Alicante/Alacant.	Comunitat Valenciana.	Famorca.	1.530,81	699,26	831,55
Alicante/Alacant.	Comunitat Valenciana.	Finestrat.	14.553,40	0,00	14.553,40
Alicante/Alacant.	Comunitat Valenciana.	Formentera del Segura.	4.471,63	0,00	4.471,63
Alicante/Alacant.	Comunitat Valenciana.	Gata de Gorgos.	14.344,60	699,19	13.645,41
Alicante/Alacant.	Comunitat Valenciana.	Gaianes.	1.612,28	0,00	1.612,28
Alicante/Alacant.	Comunitat Valenciana.	Gorga.	1.569,07	0,00	1.569,07
Alicante/Alacant.	Comunitat Valenciana.	Granja de Rocamora.	4.165,59	0,00	4.165,59
Alicante/Alacant.	Comunitat Valenciana.	Castell de Guadalest, El.	1.565,88	1,60	1.564,28
Alicante/Alacant.	Comunitat Valenciana.	Guardamar del Segura.	21.184,12	0,00	21.184,12
Alicante/Alacant.	Comunitat Valenciana.	Fondó de les Neus, el/Hondón de las Nieves.	4.170,02	436,24	3.733,78
Alicante/Alacant.	Comunitat Valenciana.	Hondón de los Frailes.	1.752,90	0,00	1.752,90
Alicante/Alacant.	Comunitat Valenciana.	Ibi.	22.542,33	0,00	22.542,33
Alicante/Alacant.	Comunitat Valenciana.	Jacarilla.	4.063,05	0,54	4.062,51
Alicante/Alacant.	Comunitat Valenciana.	Xaló.	4.215,71	868,55	3.347,16
Alicante/Alacant.	Comunitat Valenciana.	Jávea/Xàbia.	23.309,37	0,00	23.309,37
Alicante/Alacant.	Comunitat Valenciana.	Jijona/Xixona.	14.457,59	0,00	14.457,59
Alicante/Alacant.	Comunitat Valenciana.	Lorcha/Orxa, L'.	1.626,27	0,69	1.625,58
Alicante/Alacant.	Comunitat Valenciana.	Llíber.	1.679,23	0,00	1.679,23
Alicante/Alacant.	Comunitat Valenciana.	Millena.	3.746,39	0,00	3.746,39
Alicante/Alacant.	Comunitat Valenciana.	Monforte del Cid.	19.858,85	0,00	19.858,85

Provincia	Comunidad Autónoma	Municipio	Importe concedido en 2022 - Euros	Remanente de 2020 compensable en 2022 - Euros	Importe a transferir en 2022 - Euros
Alicante/Alacant.	Comunitat Valenciana.	Monóvar/Monòver.	20.512,01	0,00	20.512,01
Alicante/Alacant.	Comunitat Valenciana.	Mutxamel.	22.901,32	0,00	22.901,32
Alicante/Alacant.	Comunitat Valenciana.	Murla.	3.800,76	1.242,67	2.558,09
Alicante/Alacant.	Comunitat Valenciana.	Muro de Alcoy.	14.894,15	678,86	14.215,29
Alicante/Alacant.	Comunitat Valenciana.	Novelda.	64.208,72	124,96	64.083,76
Alicante/Alacant.	Comunitat Valenciana.	Nucia, La.	21.560,47	341,77	21.218,70
Alicante/Alacant.	Comunitat Valenciana.	Ondara.	19.607,36	0,00	19.607,36
Alicante/Alacant.	Comunitat Valenciana.	Onil.	19.693,96	0,00	19.693,96
Alicante/Alacant.	Comunitat Valenciana.	Orba.	1.918,32	1.055,30	863,02
Alicante/Alacant.	Comunitat Valenciana.	Orxeta.	1.662,22	1.132,48	529,74
Alicante/Alacant.	Comunitat Valenciana.	Orihuela.	99.510,49	1.673,51	97.836,98
Alicante/Alacant.	Comunitat Valenciana.	Parcent.	1.696,94	891,94	805,00
Alicante/Alacant.	Comunitat Valenciana.	Pedreguer.	14.660,38	197,89	14.462,49
Alicante/Alacant.	Comunitat Valenciana.	Pego.	10.628,06	1.166,11	9.461,95
Alicante/Alacant.	Comunitat Valenciana.	Penàguila.	1.571,55	744,44	827,11
Alicante/Alacant.	Comunitat Valenciana.	Petrer.	24.376,60	0,00	24.376,60
Alicante/Alacant.	Comunitat Valenciana.	Pinós, el/Pinoso.	5.145,51	2.072,28	3.073,23
Alicante/Alacant.	Comunitat Valenciana.	Planes.	3.826,26	0,00	3.826,26
Alicante/Alacant.	Comunitat Valenciana.	Polop.	4.601,27	3.866,77	734,50
Alicante/Alacant.	Comunitat Valenciana.	Rafal.	19.167,61	0,00	19.167,61
Alicante/Alacant.	Comunitat Valenciana.	Ràfol d'Almúnia, El.	1.641,50	239,07	1.402,43
Alicante/Alacant.	Comunitat Valenciana.	Redován.	5.130,63	0,99	5.129,64
Alicante/Alacant.	Comunitat Valenciana.	Relleu.	1.730,59	1.208,80	521,79
Alicante/Alacant.	Comunitat Valenciana.	Rojales.	16.072,25	0,00	16.072,25
Alicante/Alacant.	Comunitat Valenciana.	Romana, La.	4.153,73	1.172,89	2.980,84
Alicante/Alacant.	Comunitat Valenciana.	Sagra.	1.598,47	1.073,44	525,03
Alicante/Alacant.	Comunitat Valenciana.	Salinas.	3.994,33	0,00	3.994,33
Alicante/Alacant.	Comunitat Valenciana.	Sanet y Negrals.	1.647,17	0,00	1.647,17
Alicante/Alacant.	Comunitat Valenciana.	San Fulgencio.	10.310,51	570,40	9.740,11
Alicante/Alacant.	Comunitat Valenciana.	Sant Joan d'Alacant.	22.668,25	0,00	22.668,25
Alicante/Alacant.	Comunitat Valenciana.	San Miguel de Salinas.	4.864,09	0,47	4.863,62
Alicante/Alacant.	Comunitat Valenciana.	Santa Pola.	65.720,66	8.788,14	56.932,52
Alicante/Alacant.	Comunitat Valenciana.	San Vicente del Raspeig/Sant Vicent del Raspeig.	95.963,45	0,00	95.963,45
Alicante/Alacant.	Comunitat Valenciana.	Sax.	15.002,01	444,83	14.557,18

Provincia	Comunidad Autónoma	Municipio	Importe concedido en 2022 - Euros	Remanente de 2020 compensable en 2022 - Euros	Importe a transferir en 2022 - Euros
Alicante/Alacant.	Comunitat Valenciana.	Sella.	1.625,21	15,40	1.609,81
Alicante/Alacant.	Comunitat Valenciana.	Senija.	1.629,99	739,09	890,90
Alicante/Alacant.	Comunitat Valenciana.	Tàrbena.	1.636,54	0,00	1.636,54
Alicante/Alacant.	Comunitat Valenciana.	Teulada.	15.273,16	0,23	15.272,93
Alicante/Alacant.	Comunitat Valenciana.	Tibi.	1.822,33	1.290,52	531,81
Alicante/Alacant.	Comunitat Valenciana.	Tollos.	1.529,40	0,02	1.529,38
Alicante/Alacant.	Comunitat Valenciana.	Tormos.	1.580,76	1.061,20	519,56
Alicante/Alacant.	Comunitat Valenciana.	Torremanzanas/Torre de les Maçanes, La.	1.643,45	1.118,98	524,47
Alicante/Alacant.	Comunitat Valenciana.	Torreveija.	100.201,56	0,00	100.201,56
Alicante/Alacant.	Comunitat Valenciana.	Vall d'Alcalà, La.	1.551,71	0,00	1.551,71
Alicante/Alacant.	Comunitat Valenciana.	Vall d'Ebo, La.	1.558,97	0,00	1.558,97
Alicante/Alacant.	Comunitat Valenciana.	Vall de Gallinera.	3.802,18	0,00	3.802,18
Alicante/Alacant.	Comunitat Valenciana.	Vall de Laguar, La.	1.672,14	1.152,28	519,86
Alicante/Alacant.	Comunitat Valenciana.	Verger, El.	4.560,89	1.484,78	3.076,11
Alicante/Alacant.	Comunitat Valenciana.	Villajoyosa/Vila Joiosa, La.	24.496,15	0,00	24.496,15
Alicante/Alacant.	Comunitat Valenciana.	Villena.	24.379,43	0,00	24.379,43
Alicante/Alacant.	Comunitat Valenciana.	Poblets, Els.	2.004,74	1.215,68	789,06
Alicante/Alacant.	Comunitat Valenciana.	Pilar de la Horadada.	22.355,49	0,00	22.355,49
Alicante/Alacant.	Comunitat Valenciana.	Montesinos, Los.	4.610,83	0,00	4.610,83
Alicante/Alacant.	Comunitat Valenciana.	San Isidro.	4.083,59	1.357,48	2.726,11
Almería.	Andalucía.	Abla.	1.745,64	1.224,82	520,82
Almería.	Andalucía.	Abrucena.	1.736,78	0,00	1.736,78
Almería.	Andalucía.	Adra.	22.869,80	7.499,70	15.370,10
Almería.	Andalucía.	Albanchez.	1.651,42	0,00	1.651,42
Almería.	Andalucía.	Alboloduy.	1.631,23	0,01	1.631,22
Almería.	Andalucía.	Albox.	15.380,13	0,00	15.380,13
Almería.	Andalucía.	Alcolea.	1.673,20	0,00	1.673,20
Almería.	Andalucía.	Alcóntar.	1.618,83	1.090,90	527,93
Almería.	Andalucía.	Alcudia de Monteagud.	1.545,69	0,00	1.545,69
Almería.	Andalucía.	Alhabia.	1.642,39	1.120,78	521,61
Almería.	Andalucía.	Alhama de Almería.	11.722,92	0,00	11.722,92
Almería.	Andalucía.	Alicún.	1.558,97	1.037,08	521,89
Almería.	Andalucía.	Almería.	121.084,10	0,00	121.084,10
Almería.	Andalucía.	Almócita.	1.557,73	0,00	1.557,73

Provincia	Comunidad Autónoma	Municipio	Importe concedido en 2022 - Euros	Remanente de 2020 compensable en 2022 - Euros	Importe a transferir en 2022 - Euros
Almería.	Andalucía.	Alsodux.	1.546,04	0,00	1.546,04
Almería.	Andalucía.	Antas.	4.297,71	0,00	4.297,71
Almería.	Andalucía.	Arboleas.	14.072,21	1,85	14.070,36
Almería.	Andalucía.	Armuña de Almanzora.	1.578,28	0,00	1.578,28
Almería.	Andalucía.	Bacares.	1.566,94	0,92	1.566,02
Almería.	Andalucía.	Bayárcal.	3.759,67	1.057,06	2.702,61
Almería.	Andalucía.	Bayarque.	3.742,31	0,00	3.742,31
Almería.	Andalucía.	Bédar.	1.695,34	30,56	1.664,78
Almería.	Andalucía.	Beires.	1.546,22	0,00	1.546,22
Almería.	Andalucía.	Benahadux.	4.505,10	0,00	4.505,10
Almería.	Andalucía.	Benitagla.	1.533,29	1.010,44	522,85
Almería.	Andalucía.	Benizalón.	1.569,42	0,00	1.569,42
Almería.	Andalucía.	Bentarique.	1.565,17	0,00	1.565,17
Almería.	Andalucía.	Berja.	13.312,44	0,00	13.312,44
Almería.	Andalucía.	Canjáyar.	1.731,47	0,00	1.731,47
Almería.	Andalucía.	Cantoria.	11.689,98	0,00	11.689,98
Almería.	Andalucía.	Carboneras.	14.691,72	0,00	14.691,72
Almería.	Andalucía.	Castro de Filabres.	1.543,21	0,00	1.543,21
Almería.	Andalucía.	Cóbdar.	1.552,95	1.030,78	522,17
Almería.	Andalucía.	Cuevas del Almanzora.	20.943,26	0,00	20.943,26
Almería.	Andalucía.	Chercos.	1.573,85	0,00	1.573,85
Almería.	Andalucía.	Chirivel.	1.788,68	0,00	1.788,68
Almería.	Andalucía.	Dalías.	11.788,28	0,00	11.788,28
Almería.	Andalucía.	Enix.	3.799,16	0,00	3.799,16
Almería.	Andalucía.	Felix.	1.640,44	1.113,04	527,40
Almería.	Andalucía.	Fines.	1.905,39	0,00	1.905,39
Almería.	Andalucía.	Fiñana.	4.053,66	0,09	4.053,57
Almería.	Andalucía.	Fondón.	1.705,61	869,36	836,25
Almería.	Andalucía.	Gádor.	13.775,21	0,00	13.775,21
Almería.	Andalucía.	Gallardos, Los.	13.774,32	0,00	13.774,32
Almería.	Andalucía.	Garrucha.	14.991,38	106,67	14.884,71
Almería.	Andalucía.	Gérgal.	1.718,90	0,00	1.718,90
Almería.	Andalucía.	Huécija.	1.609,80	779,18	830,62
Almería.	Andalucía.	Huércal de Almería.	16.425,75	0,00	16.425,75
Almería.	Andalucía.	Huércal-Overa.	16.739,23	0,00	16.739,23

Provincia	Comunidad Autónoma	Municipio	Importe concedido en 2022 - Euros	Remanente de 2020 compensable en 2022 - Euros	Importe a transferir en 2022 - Euros
Almería.	Andalucía.	Íllar.	1.600,06	0,00	1.600,06
Almería.	Andalucía.	Instinción.	3.785,35	1.080,64	2.704,71
Almería.	Andalucía.	Laroya.	3.738,42	0,00	3.738,42
Almería.	Andalucía.	Láujar de Andarax.	1.804,62	0,00	1.804,62
Almería.	Andalucía.	Líjar.	1.593,33	0,00	1.593,33
Almería.	Andalucía.	Lubrín.	1.786,55	0,00	1.786,55
Almería.	Andalucía.	Lucaína de las Torres.	1.626,27	1.096,84	529,43
Almería.	Andalucía.	Lúcar.	1.659,57	0,00	1.659,57
Almería.	Andalucía.	Macael.	2.487,88	0,00	2.487,88
Almería.	Andalucía.	María.	3.922,25	0,00	3.922,25
Almería.	Andalucía.	Mojácar.	14.527,72	4.125,61	10.402,11
Almería.	Andalucía.	Nacimiento.	1.608,74	1.089,10	519,64
Almería.	Andalucía.	Níjar.	23.924,81	0,00	23.924,81
Almería.	Andalucía.	Ohanes.	1.622,20	0,00	1.622,20
Almería.	Andalucía.	Olula de Castro.	1.556,49	0,00	1.556,49
Almería.	Andalucía.	Olula del Río.	12.170,11	0,06	12.170,05
Almería.	Andalucía.	Oria.	4.095,81	1.404,82	2.690,99
Almería.	Andalucía.	Padules.	1.600,06	0,00	1.600,06
Almería.	Andalucía.	Partaloa.	1.711,46	80,00	1.631,46
Almería.	Andalucía.	Paterna del Río.	1.591,38	0,00	1.591,38
Almería.	Andalucía.	Pechina.	2.256,59	0,00	2.256,59
Almería.	Andalucía.	Pulpí.	20.185,07	0,00	20.185,07
Almería.	Andalucía.	Purchena.	3.993,27	0,00	3.993,27
Almería.	Andalucía.	Rágol.	1.576,86	1.056,88	519,98
Almería.	Andalucía.	Rioja.	1.786,37	0,00	1.786,37
Almería.	Andalucía.	Roquetas de Mar.	19.007,47	0,00	19.007,47
Almería.	Andalucía.	Santa Cruz de Marchena.	1.558,79	0,00	1.558,79
Almería.	Andalucía.	Santa Fe de Mondújar.	1.607,32	0,00	1.607,32
Almería.	Andalucía.	Senés.	1.574,38	0,00	1.574,38
Almería.	Andalucía.	Serón.	4.064,64	0,00	4.064,64
Almería.	Andalucía.	Sierro.	1.590,14	0,00	1.590,14
Almería.	Andalucía.	Somontín.	1.601,48	0,00	1.601,48
Almería.	Andalucía.	Sorbas.	1.960,47	0,00	1.960,47
Almería.	Andalucía.	Suffí.	1.557,73	0,00	1.557,73
Almería.	Andalucía.	Tabernas.	13.930,88	0,00	13.930,88

Provincia	Comunidad Autónoma	Municipio	Importe concedido en 2022 - Euros	Remanente de 2020 compensable en 2022 - Euros	Importe a transferir en 2022 - Euros
Almería.	Andalucía.	Taberno.	1.699,24	0,00	1.699,24
Almería.	Andalucía.	Tahal.	1.584,65	0,00	1.584,65
Almería.	Andalucía.	Terque.	1.588,73	1.067,86	520,87
Almería.	Andalucía.	Tíjola.	13.867,30	0,00	13.867,30
Almería.	Andalucía.	Turre.	2.212,13	72,56	2.139,57
Almería.	Andalucía.	Turrillas.	1.568,89	1.043,20	525,69
Almería.	Andalucía.	Uleila del Campo.	1.667,36	0,00	1.667,36
Almería.	Andalucía.	Urrácal.	1.588,19	0,00	1.588,19
Almería.	Andalucía.	Velefique.	1.564,46	0,00	1.564,46
Almería.	Andalucía.	Vélez-Blanco.	4.048,17	3,83	4.044,34
Almería.	Andalucía.	Vélez-Rubio.	4.858,43	2.161,97	2.696,46
Almería.	Andalucía.	Vera.	14.196,54	0,00	14.196,54
Almería.	Andalucía.	Viator.	4.773,06	402,37	4.370,69
Almería.	Andalucía.	Vícar.	23.205,76	0,00	23.205,76
Almería.	Andalucía.	Zurgena.	11.574,51	0,00	11.574,51
Almería.	Andalucía.	Tres Villas, Las.	1.622,73	1.102,24	520,49
Almería.	Andalucía.	Ejido, El.	33.231,11	0,00	33.231,11
Almería.	Andalucía.	Mojonera, La.	14.851,65	0,00	14.851,65
Almería.	Andalucía.	Balanegra.	4.227,58	3.514,69	712,89
Ávila.	Castilla y León.	Adanero.	1.557,56	0,10	1.557,46
Ávila.	Castilla y León.	Adrada, La.	4.191,80	0,00	4.191,80
Ávila.	Castilla y León.	Albornos.	1.553,30	0,00	1.553,30
Ávila.	Castilla y León.	Aldeanueva de Santa Cruz.	1.542,86	0,00	1.542,86
Ávila.	Castilla y León.	Aldeaseca.	1.561,63	0,00	1.561,63
Ávila.	Castilla y León.	Aldehuela, La.	1.548,88	0,00	1.548,88
Ávila.	Castilla y León.	Amavida.	3.726,20	0,00	3.726,20
Ávila.	Castilla y León.	Arenal, El.	3.870,54	0,00	3.870,54
Ávila.	Castilla y León.	Arenas de San Pedro.	14.381,97	0,00	14.381,97
Ávila.	Castilla y León.	Arevalillo.	1.534,71	0,00	1.534,71
Ávila.	Castilla y León.	Arévalo.	14.638,24	0,00	14.638,24
Ávila.	Castilla y León.	Aveinte.	1.537,37	0,00	1.537,37
Ávila.	Castilla y León.	Avellaneda.	1.527,45	1.004,32	523,13
Ávila.	Castilla y León.	Ávila.	28.616,48	10.258,90	18.357,58
Ávila.	Castilla y León.	Barco de Ávila, El.	1.929,83	0,00	1.929,83
Ávila.	Castilla y León.	Barraco, El.	4.052,95	0,00	4.052,95

Provincia	Comunidad Autónoma	Municipio	Importe concedido en 2022 - Euros	Remanente de 2020 compensable en 2022 - Euros	Importe a transferir en 2022 - Euros
Ávila.	Castilla y León.	Barromán.	1.554,90	0,00	1.554,90
Ávila.	Castilla y León.	Becedas.	1.555,25	1.035,28	519,97
Ávila.	Castilla y León.	Becedillas.	1.536,48	0,00	1.536,48
Ávila.	Castilla y León.	Bercial de Zapardiel.	1.557,38	0,00	1.557,38
Ávila.	Castilla y León.	Berlanas, Las.	1.582,00	0,00	1.582,00
Ávila.	Castilla y León.	Bernuy-Zapardiel.	1.538,78	0,00	1.538,78
Ávila.	Castilla y León.	Berrocalejo de Aragona.	1.531,52	0,00	1.531,52
Ávila.	Castilla y León.	Blascomillán.	1.554,90	0,00	1.554,90
Ávila.	Castilla y León.	Blasconuño de Matababras.	1.525,32	0,00	1.525,32
Ávila.	Castilla y León.	Blascosancho.	1.540,73	0,00	1.540,73
Ávila.	Castilla y León.	Bohodón, El.	1.543,56	0,00	1.543,56
Ávila.	Castilla y León.	Bohoyo.	1.563,75	0,00	1.563,75
Ávila.	Castilla y León.	Bonilla de la Sierra.	1.546,04	250,00	1.296,04
Ávila.	Castilla y León.	Brabos.	1.530,28	0,00	1.530,28
Ávila.	Castilla y León.	Bularros.	1.534,00	0,00	1.534,00
Ávila.	Castilla y León.	Burgohondo.	3.921,54	126,71	3.794,83
Ávila.	Castilla y León.	Cabezas de Alambre.	1.551,18	0,00	1.551,18
Ávila.	Castilla y León.	Cabezas del Pozo.	1.534,89	0,00	1.534,89
Ávila.	Castilla y León.	Cabezas del Villar.	1.568,36	16,31	1.552,05
Ávila.	Castilla y León.	Cabizuela.	1.537,01	0,00	1.537,01
Ávila.	Castilla y León.	Canales.	1.529,75	0,00	1.529,75
Ávila.	Castilla y León.	Candeleda.	14.136,68	0,00	14.136,68
Ávila.	Castilla y León.	Cantiveros.	1.540,55	0,00	1.540,55
Ávila.	Castilla y León.	Cardeñosa.	1.598,47	0,00	1.598,47
Ávila.	Castilla y León.	Carrera, La.	1.551,89	1.031,50	520,39
Ávila.	Castilla y León.	Casas del Puerto.	1.537,54	1.016,02	521,52
Ávila.	Castilla y León.	Casasola.	1.534,89	208,76	1.326,13
Ávila.	Castilla y León.	Casavieja.	1.774,69	1.256,32	518,37
Ávila.	Castilla y León.	Casillas.	1.637,25	0,00	1.637,25
Ávila.	Castilla y León.	Castellanos de Zapardiel.	1.539,49	0,00	1.539,49
Ávila.	Castilla y León.	Cebreros.	11.636,67	0,00	11.636,67
Ávila.	Castilla y León.	Cepeda la Mora.	1.535,24	0,00	1.535,24
Ávila.	Castilla y León.	Cillán.	1.537,37	0,00	1.537,37
Ávila.	Castilla y León.	Cisla.	1.541,26	0,00	1.541,26
Ávila.	Castilla y León.	Colilla, La.	1.583,24	0,00	1.583,24

Provincia	Comunidad Autónoma	Municipio	Importe concedido en 2022 - Euros	Remanente de 2020 compensable en 2022 - Euros	Importe a transferir en 2022 - Euros
Ávila.	Castilla y León.	Collado de Contreras.	1.550,83	0,00	1.550,83
Ávila.	Castilla y León.	Collado del Mirón.	1.527,98	0,00	1.527,98
Ávila.	Castilla y León.	Constanzana.	1.541,79	0,00	1.541,79
Ávila.	Castilla y León.	Crespos.	1.610,33	0,00	1.610,33
Ávila.	Castilla y León.	Cuevas del Valle.	1.613,87	1.087,12	526,75
Ávila.	Castilla y León.	Chamartín.	1.534,89	0,00	1.534,89
Ávila.	Castilla y León.	Donjimeno.	1.535,59	0,00	1.535,59
Ávila.	Castilla y León.	Donvidas.	1.528,16	695,48	832,68
Ávila.	Castilla y León.	Espinosa de los Caballeros.	1.542,15	0,00	1.542,15
Ávila.	Castilla y León.	Flores de Ávila.	1.573,67	0,00	1.573,67
Ávila.	Castilla y León.	Fontiveros.	3.833,52	0,00	3.833,52
Ávila.	Castilla y León.	Fresnedilla.	1.542,32	0,00	1.542,32
Ávila.	Castilla y León.	Fresno, El.	1.627,16	0,00	1.627,16
Ávila.	Castilla y León.	Fuente el Saúz.	1.550,65	0,00	1.550,65
Ávila.	Castilla y León.	Fuentes de Año.	1.539,84	0,00	1.539,84
Ávila.	Castilla y León.	Gallegos de Altamiros.	1.534,00	0,00	1.534,00
Ávila.	Castilla y León.	Gallegos de Sobrinos.	1.529,22	0,00	1.529,22
Ávila.	Castilla y León.	Garganta del Villar.	1.530,28	0,00	1.530,28
Ávila.	Castilla y León.	Gavilanes.	1.624,85	1.105,48	519,37
Ávila.	Castilla y León.	Gemuño.	1.548,88	1.028,08	520,80
Ávila.	Castilla y León.	Gilbuena.	1.533,47	1.011,52	521,95
Ávila.	Castilla y León.	Gil García.	1.530,28	0,00	1.530,28
Ávila.	Castilla y León.	Gimialcón.	1.535,95	0,00	1.535,95
Ávila.	Castilla y León.	Gotarrendura.	1.552,77	0,00	1.552,77
Ávila.	Castilla y León.	Grandes y San Martín.	1.527,45	0,00	1.527,45
Ávila.	Castilla y León.	Guisando.	1.615,29	2,78	1.612,51
Ávila.	Castilla y León.	Gutierre-Muñoz.	1.535,42	0,00	1.535,42
Ávila.	Castilla y León.	Hernansancho.	1.550,47	0,00	1.550,47
Ávila.	Castilla y León.	Herradón de Pinares.	1.600,06	1.074,34	525,72
Ávila.	Castilla y León.	Herreros de Suso.	1.546,04	0,00	1.546,04
Ávila.	Castilla y León.	Higuera de las Dueñas.	1.569,95	0,00	1.569,95
Ávila.	Castilla y León.	Hija de Dios, La.	1.537,01	0,00	1.537,01
Ávila.	Castilla y León.	Horcajada, La.	1.610,51	79,00	1.531,51
Ávila.	Castilla y León.	Horcajo de las Torres.	1.608,03	0,90	1.607,13
Ávila.	Castilla y León.	Hornillo, El.	1.572,61	1.052,20	520,41

Provincia	Comunidad Autónoma	Municipio	Importe concedido en 2022 - Euros	Remanente de 2020 compensable en 2022 - Euros	Importe a transferir en 2022 - Euros
Ávila.	Castilla y León.	Hoyocasero.	1.572,08	0,00	1.572,08
Ávila.	Castilla y León.	Hoyo de Pinares, El.	1.905,92	0,00	1.905,92
Ávila.	Castilla y León.	Hoyorredondo.	1.533,47	0,00	1.533,47
Ávila.	Castilla y León.	Hoyos del Collado.	1.528,33	1.005,94	522,39
Ávila.	Castilla y León.	Hoyos del Espino.	1.588,55	0,00	1.588,55
Ávila.	Castilla y León.	Hoyos de Miguel Muñoz.	1.527,45	0,00	1.527,45
Ávila.	Castilla y León.	Hurtumpascual.	1.530,81	699,26	831,55
Ávila.	Castilla y León.	Junciana.	1.529,93	0,00	1.529,93
Ávila.	Castilla y León.	Langa.	1.605,55	0,00	1.605,55
Ávila.	Castilla y León.	Lanzahíta.	3.847,87	0,00	3.847,87
Ávila.	Castilla y León.	Losar del Barco, El.	1.542,15	0,00	1.542,15
Ávila.	Castilla y León.	Llanos de Tormes, Los.	1.533,11	1.010,80	522,31
Ávila.	Castilla y León.	Madrigal de las Altas Torres.	1.767,25	0,00	1.767,25
Ávila.	Castilla y León.	Maello.	1.635,48	0,00	1.635,48
Ávila.	Castilla y León.	Malpartida de Corneja.	1.538,78	0,00	1.538,78
Ávila.	Castilla y León.	Mamblas.	1.558,62	0,00	1.558,62
Ávila.	Castilla y León.	Mancera de Arriba.	1.535,59	0,00	1.535,59
Ávila.	Castilla y León.	Manjabálago y Ortigosa de Rioalmar.	1.526,56	694,12	832,44
Ávila.	Castilla y León.	Marlín.	1.528,51	97,65	1.430,86
Ávila.	Castilla y León.	Martiherrero.	1.582,35	0,00	1.582,35
Ávila.	Castilla y León.	Martínez.	1.542,50	0,00	1.542,50
Ávila.	Castilla y León.	Mediana de Voltoya.	1.543,92	0,00	1.543,92
Ávila.	Castilla y León.	Medinilla.	1.541,26	0,00	1.541,26
Ávila.	Castilla y León.	Mengamuñoz.	1.533,29	0,00	1.533,29
Ávila.	Castilla y León.	Mesegar de Corneja.	1.532,94	37,11	1.495,83
Ávila.	Castilla y León.	Mijares.	3.835,12	0,00	3.835,12
Ávila.	Castilla y León.	Mingorría.	3.770,30	0,00	3.770,30
Ávila.	Castilla y León.	Mirón, El.	1.543,03	0,00	1.543,03
Ávila.	Castilla y León.	Mironcillo.	1.541,44	0,00	1.541,44
Ávila.	Castilla y León.	Mirueña de los Infanzones.	1.537,72	0,00	1.537,72
Ávila.	Castilla y León.	Mombeltrán.	3.868,94	0,00	3.868,94
Ávila.	Castilla y León.	Monsalupe.	1.533,47	0,00	1.533,47
Ávila.	Castilla y León.	Moraleja de Matacabras.	1.532,05	0,00	1.532,05
Ávila.	Castilla y León.	Muñana.	1.583,41	0,00	1.583,41
Ávila.	Castilla y León.	Muñico.	1.537,01	708,26	828,75

Provincia	Comunidad Autónoma	Municipio	Importe concedido en 2022 - Euros	Remanente de 2020 compensable en 2022 - Euros	Importe a transferir en 2022 - Euros
Ávila.	Castilla y León.	Muñogalindo.	1.580,40	0,00	1.580,40
Ávila.	Castilla y León.	Muñogrande.	1.535,42	0,16	1.535,26
Ávila.	Castilla y León.	Muñomer del Peco.	1.541,97	0,00	1.541,97
Ávila.	Castilla y León.	Muñopepe.	1.540,38	0,00	1.540,38
Ávila.	Castilla y León.	Muñosancho.	1.538,96	6,76	1.532,20
Ávila.	Castilla y León.	Muñotello.	1.534,53	1.011,16	523,37
Ávila.	Castilla y León.	Narrillos del Álamo.	1.535,42	0,00	1.535,42
Ávila.	Castilla y León.	Narrillos del Rebollar.	1.529,57	0,00	1.529,57
Ávila.	Castilla y León.	Narros del Castillo.	1.551,00	0,00	1.551,00
Ávila.	Castilla y León.	Narros del Puerto.	1.527,98	0,00	1.527,98
Ávila.	Castilla y León.	Narros de Saldueña.	1.541,62	0,37	1.541,25
Ávila.	Castilla y León.	Navacedilla de Corneja.	1.538,96	0,00	1.538,96
Ávila.	Castilla y León.	Nava de Arévalo.	1.649,30	0,00	1.649,30
Ávila.	Castilla y León.	Nava del Barco.	1.536,83	1.015,12	521,71
Ávila.	Castilla y León.	Navadijos.	1.528,51	0,00	1.528,51
Ávila.	Castilla y León.	Navaescorial.	1.530,99	4,78	1.526,21
Ávila.	Castilla y León.	Navahondilla.	1.586,25	0,00	1.586,25
Ávila.	Castilla y León.	Navalacruz.	1.561,98	0,00	1.561,98
Ávila.	Castilla y León.	Navalmoral.	1.583,06	1.058,68	524,38
Ávila.	Castilla y León.	Navalonguilla.	1.559,86	1.040,68	519,18
Ávila.	Castilla y León.	Navalosa.	1.579,87	0,00	1.579,87
Ávila.	Castilla y León.	Navalperal de Pinares.	3.839,01	1.138,60	2.700,41
Ávila.	Castilla y León.	Navalperal de Tormes.	1.538,25	1.014,76	523,49
Ávila.	Castilla y León.	Navaluenga.	1.900,96	144,99	1.755,97
Ávila.	Castilla y León.	Navaquesera.	1.526,74	0,00	1.526,74
Ávila.	Castilla y León.	Navarredonda de Gredos.	1.597,93	0,00	1.597,93
Ávila.	Castilla y León.	Navarredondilla.	1.553,84	0,00	1.553,84
Ávila.	Castilla y León.	Navarrevisca.	1.571,02	40,30	1.530,72
Ávila.	Castilla y León.	Navas del Marqués, Las.	11.988,23	0,00	11.988,23
Ávila.	Castilla y León.	Navatalgordo.	1.565,88	0,00	1.565,88
Ávila.	Castilla y León.	Navatejares.	1.532,58	0,00	1.532,58
Ávila.	Castilla y León.	Neila de San Miguel.	1.534,35	0,00	1.534,35
Ávila.	Castilla y León.	Niharra.	1.556,14	0,00	1.556,14
Ávila.	Castilla y León.	Ojos-Albos.	1.537,37	1.014,76	522,61
Ávila.	Castilla y León.	Orbita.	1.535,77	0,00	1.535,77

Provincia	Comunidad Autónoma	Municipio	Importe concedido en 2022 - Euros	Remanente de 2020 compensable en 2022 - Euros	Importe a transferir en 2022 - Euros
Ávila.	Castilla y León.	Oso, El.	1.549,23	1.028,80	520,43
Ávila.	Castilla y León.	Padiernos.	1.572,43	0,00	1.572,43
Ávila.	Castilla y León.	Pajares de Adaja.	1.547,11	0,00	1.547,11
Ávila.	Castilla y León.	Palacios de Goda.	1.591,38	0,00	1.591,38
Ávila.	Castilla y León.	Papatrigo.	1.563,22	0,00	1.563,22
Ávila.	Castilla y León.	Parral, El.	1.533,65	0,00	1.533,65
Ávila.	Castilla y León.	Pascualcobo.	1.530,10	0,00	1.530,10
Ávila.	Castilla y León.	Pedro Bernardo.	1.665,77	1.147,06	518,71
Ávila.	Castilla y León.	Pedro-Rodríguez.	1.546,75	0,00	1.546,75
Ávila.	Castilla y León.	Peguerinos.	1.571,19	1.048,96	522,23
Ávila.	Castilla y León.	Peñalba de Ávila.	1.543,39	0,00	1.543,39
Ávila.	Castilla y León.	Piedrahíta.	4.014,17	0,14	4.014,03
Ávila.	Castilla y León.	Piedralaves.	4.081,82	0,00	4.081,82
Ávila.	Castilla y León.	Poveda.	1.529,57	1.007,56	522,01
Ávila.	Castilla y León.	Poyales del Hoyo.	1.598,64	0,00	1.598,64
Ávila.	Castilla y León.	Pozanco.	1.531,52	0,00	1.531,52
Ávila.	Castilla y León.	Pradosegar.	1.541,26	0,00	1.541,26
Ávila.	Castilla y León.	Puerto Castilla.	1.543,03	0,00	1.543,03
Ávila.	Castilla y León.	Raseros.	1.552,60	0,00	1.552,60
Ávila.	Castilla y León.	Riocabado.	1.546,04	0,00	1.546,04
Ávila.	Castilla y León.	Riofrío.	1.557,56	0,00	1.557,56
Ávila.	Castilla y León.	Rivilla de Barajas.	1.534,71	0,00	1.534,71
Ávila.	Castilla y León.	Salobral.	1.543,74	0,00	1.543,74
Ávila.	Castilla y León.	Salvadiós.	1.534,71	0,00	1.534,71
Ávila.	Castilla y León.	San Bartolomé de Béjar.	1.530,64	71,77	1.458,87
Ávila.	Castilla y León.	San Bartolomé de Corneja.	1.529,93	0,00	1.529,93
Ávila.	Castilla y León.	San Bartolomé de Pinares.	1.615,11	0,00	1.615,11
Ávila.	Castilla y León.	Sanchidrián.	1.651,60	0,00	1.651,60
Ávila.	Castilla y León.	Sanchorreja.	1.537,90	0,00	1.537,90
Ávila.	Castilla y León.	San Esteban de los Patos.	1.526,92	0,00	1.526,92
Ávila.	Castilla y León.	San Esteban del Valle.	1.653,19	0,00	1.653,19
Ávila.	Castilla y León.	San Esteban de Zapardiel.	1.530,81	0,00	1.530,81
Ávila.	Castilla y León.	San García de Ingelmos.	1.535,42	0,00	1.535,42
Ávila.	Castilla y León.	San Juan de la Encinilla.	1.535,95	0,00	1.535,95
Ávila.	Castilla y León.	San Juan de la Nava.	1.605,37	0,00	1.605,37

Provincia	Comunidad Autónoma	Municipio	Importe concedido en 2022 - Euros	Remanente de 2020 compensable en 2022 - Euros	Importe a transferir en 2022 - Euros
Ávila.	Castilla y León.	San Juan del Molinillo.	1.559,33	0,00	1.559,33
Ávila.	Castilla y León.	San Juan del Olmo.	1.537,90	147,72	1.390,18
Ávila.	Castilla y León.	San Lorenzo de Tormes.	1.528,69	1.005,58	523,11
Ávila.	Castilla y León.	San Martín de la Vega del Alberche.	1.551,71	0,00	1.551,71
Ávila.	Castilla y León.	San Martín del Pimpollar.	1.556,14	298,94	1.257,20
Ávila.	Castilla y León.	San Miguel de Comeja.	1.532,23	0,00	1.532,23
Ávila.	Castilla y León.	San Miguel de Serrezuela.	1.542,68	0,00	1.542,68
Ávila.	Castilla y León.	San Pascual.	1.530,46	0,00	1.530,46
Ávila.	Castilla y León.	San Pedro del Arroyo.	1.601,65	0,00	1.601,65
Ávila.	Castilla y León.	Santa Cruz del Valle.	1.580,22	0,00	1.580,22
Ávila.	Castilla y León.	Santa Cruz de Pinares.	1.551,53	1.028,62	522,91
Ávila.	Castilla y León.	Santa María del Arroyo.	1.541,44	400,00	1.141,44
Ávila.	Castilla y León.	Santa María del Berrocal.	1.588,90	0,00	1.588,90
Ávila.	Castilla y León.	Santa María de los Caballeros.	1.534,53	1.011,88	522,65
Ávila.	Castilla y León.	Santa María del Tiétar.	1.608,56	0,00	1.608,56
Ávila.	Castilla y León.	Santiago del Collado.	1.552,60	0,00	1.552,60
Ávila.	Castilla y León.	Santo Domingo de las Posadas.	1.535,59	0,00	1.535,59
Ávila.	Castilla y León.	Santo Tomé de Zabarcos.	1.535,06	0,00	1.535,06
Ávila.	Castilla y León.	San Vicente de Arévalo.	1.553,30	0,00	1.553,30
Ávila.	Castilla y León.	Serrada, La.	1.546,57	0,00	1.546,57
Ávila.	Castilla y León.	Serranillos.	1.566,23	1.044,46	521,77
Ávila.	Castilla y León.	Sigeres.	1.530,10	0,00	1.530,10
Ávila.	Castilla y León.	Sinlabajos.	1.547,81	0,00	1.547,81
Ávila.	Castilla y León.	Solana de Ávila.	1.542,68	0,00	1.542,68
Ávila.	Castilla y León.	Solana de Rioalmar.	1.548,52	720,14	828,38
Ávila.	Castilla y León.	Solosancho.	3.847,87	0,00	3.847,87
Ávila.	Castilla y León.	Sotalbo.	1.563,58	0,00	1.563,58
Ávila.	Castilla y León.	Sotillo de la Adrada.	14.078,59	1.371,97	12.706,62
Ávila.	Castilla y León.	Tiemblo, El.	14.024,22	0,00	14.024,22
Ávila.	Castilla y León.	Tiñosillos.	1.658,50	0,00	1.658,50
Ávila.	Castilla y León.	Tolbaños.	1.536,30	0,00	1.536,30
Ávila.	Castilla y León.	Tormellas.	1.529,40	1.007,20	522,20
Ávila.	Castilla y León.	Tornadizos de Ávila.	1.598,82	1.075,06	523,76
Ávila.	Castilla y León.	Tórtoles.	1.531,17	199,15	1.332,02
Ávila.	Castilla y León.	Torre, La.	1.561,63	0,00	1.561,63

Provincia	Comunidad Autónoma	Municipio	Importe concedido en 2022 - Euros	Remanente de 2020 compensable en 2022 - Euros	Importe a transferir en 2022 - Euros
Ávila.	Castilla y León.	Umbrías.	1.541,08	0,00	1.541,08
Ávila.	Castilla y León.	Vadillo de la Sierra.	1.533,11	0,00	1.533,11
Ávila.	Castilla y León.	Valdecasa.	1.533,47	0,00	1.533,47
Ávila.	Castilla y León.	Vega de Santa María.	1.535,42	0,00	1.535,42
Ávila.	Castilla y León.	Velayos.	1.560,39	0,00	1.560,39
Ávila.	Castilla y León.	Villaflor.	1.541,08	32,31	1.508,77
Ávila.	Castilla y León.	Villafranca de la Sierra.	1.547,81	1.024,12	523,69
Ávila.	Castilla y León.	Villanueva de Gómez.	1.543,39	0,00	1.543,39
Ávila.	Castilla y León.	Villanueva del Aceral.	1.541,44	0,00	1.541,44
Ávila.	Castilla y León.	Villanueva del Campillo.	1.541,79	0,00	1.541,79
Ávila.	Castilla y León.	Villar de Corneja.	1.529,40	1,09	1.528,31
Ávila.	Castilla y León.	Villarejo del Valle.	1.581,64	1.062,46	519,18
Ávila.	Castilla y León.	Villatoro.	1.551,00	0,00	1.551,00
Ávila.	Castilla y León.	Viñegra de Moraña.	1.531,70	0,00	1.531,70
Ávila.	Castilla y León.	Vita.	1.537,01	504,67	1.032,34
Ávila.	Castilla y León.	Zapardiel de la Cañada.	1.537,90	0,00	1.537,90
Ávila.	Castilla y León.	Zapardiel de la Ribera.	1.540,55	1.020,88	519,67
Ávila.	Castilla y León.	San Juan de Gredos.	1.568,00	1.046,08	521,92
Ávila.	Castilla y León.	Santa María del Cubillo.	1.578,45	1.057,06	521,39
Ávila.	Castilla y León.	Diego del Carpio.	1.543,56	0,02	1.543,54
Ávila.	Castilla y León.	Santiago del Tormes.	1.542,32	496,40	1.045,92
Ávila.	Castilla y León.	Villanueva de Ávila.	1.561,27	479,24	1.082,03
Badajoz.	Extremadura.	Acedera.	1.668,07	1.145,26	522,81
Badajoz.	Extremadura.	Aceuchal.	4.671,76	0,00	4.671,76
Badajoz.	Extremadura.	Ahillones.	1.673,56	1.673,56	0,00
Badajoz.	Extremadura.	Alange.	1.850,49	0,00	1.850,49
Badajoz.	Extremadura.	Albuera, La.	1.881,66	1.053,32	828,34
Badajoz.	Extremadura.	Alburquerque.	4.632,44	1.961,74	2.670,70
Badajoz.	Extremadura.	Alconchel.	1.815,77	0,00	1.815,77
Badajoz.	Extremadura.	Alconera.	3.835,29	0,00	3.835,29
Badajoz.	Extremadura.	Aljucén.	1.567,12	0,00	1.567,12
Badajoz.	Extremadura.	Almendral.	1.739,44	0,00	1.739,44
Badajoz.	Extremadura.	Almendralejo.	56.109,63	0,00	56.109,63
Badajoz.	Extremadura.	Arroyo de San Serván.	2.245,61	0,00	2.245,61
Badajoz.	Extremadura.	Atalaya.	1.573,85	0,13	1.573,72

Provincia	Comunidad Autónoma	Municipio	Importe concedido en 2022 - Euros	Remanente de 2020 compensable en 2022 - Euros	Importe a transferir en 2022 - Euros
Badajoz.	Extremadura.	Azuaga.	5.067,59	0,00	5.067,59
Badajoz.	Extremadura.	Badajoz.	35.488,19	0,00	35.488,19
Badajoz.	Extremadura.	Barcarrota.	2.142,35	912,20	1.230,15
Badajoz.	Extremadura.	Baterno.	1.568,54	0,00	1.568,54
Badajoz.	Extremadura.	Benquerencia de la Serena.	3.846,63	0,00	3.846,63
Badajoz.	Extremadura.	Berlanga.	4.111,93	0,00	4.111,93
Badajoz.	Extremadura.	Bienvenida.	4.073,14	40,66	4.032,48
Badajoz.	Extremadura.	Bodonal de la Sierra.	1.702,96	0,00	1.702,96
Badajoz.	Extremadura.	Burguillos del Cerro.	4.248,30	196,48	4.051,82
Badajoz.	Extremadura.	Cabeza del Buey.	4.541,59	0,00	4.541,59
Badajoz.	Extremadura.	Cabeza la Vaca.	1.752,72	0,00	1.752,72
Badajoz.	Extremadura.	Calamonte.	2.612,39	0,00	2.612,39
Badajoz.	Extremadura.	Calera de León.	1.690,38	78,81	1.611,57
Badajoz.	Extremadura.	Calzadilla de los Barros.	3.831,22	0,00	3.831,22
Badajoz.	Extremadura.	Campanario.	2.377,02	0,00	2.377,02
Badajoz.	Extremadura.	Campillo de Llerena.	1.758,92	1.244,80	514,12
Badajoz.	Extremadura.	Capilla.	1.552,06	69,51	1.482,55
Badajoz.	Extremadura.	Carmonita.	1.617,06	0,00	1.617,06
Badajoz.	Extremadura.	Carrascalejo, El.	1.538,78	0,00	1.538,78
Badajoz.	Extremadura.	Casas de Don Pedro.	1.780,71	0,00	1.780,71
Badajoz.	Extremadura.	Casas de Reina.	1.558,62	159,79	1.398,83
Badajoz.	Extremadura.	Castilblanco.	1.682,77	0,00	1.682,77
Badajoz.	Extremadura.	Castuera.	4.714,44	0,00	4.714,44
Badajoz.	Extremadura.	Codosera, La.	4.066,41	0,00	4.066,41
Badajoz.	Extremadura.	Cordobilla de Lácara.	1.678,34	0,01	1.678,33
Badajoz.	Extremadura.	Coronada, La.	4.088,73	0,00	4.088,73
Badajoz.	Extremadura.	Corte de Peleas.	1.736,61	302,90	1.433,71
Badajoz.	Extremadura.	Cristina.	1.620,43	781,63	838,80
Badajoz.	Extremadura.	Cheles.	1.730,41	1.211,68	518,73
Badajoz.	Extremadura.	Don Álvaro.	3.842,38	0,00	3.842,38
Badajoz.	Extremadura.	Don Benito.	24.955,02	0,00	24.955,02
Badajoz.	Extremadura.	Entrín Bajo.	1.620,60	1.099,18	521,42
Badajoz.	Extremadura.	Esparragalejo.	1.783,89	0,00	1.783,89
Badajoz.	Extremadura.	Esparragosa de la Serena.	1.698,88	56,76	1.642,12
Badajoz.	Extremadura.	Esparragosa de Lares.	1.681,35	0,00	1.681,35

Provincia	Comunidad Autónoma	Municipio	Importe concedido en 2022 - Euros	Remanente de 2020 compensable en 2022 - Euros	Importe a transferir en 2022 - Euros
Badajoz.	Extremadura.	Feria.	1.713,58	0,00	1.713,58
Badajoz.	Extremadura.	Fregenal de la Sierra.	4.555,58	0,00	4.555,58
Badajoz.	Extremadura.	Fuenlabrada de los Montes.	1.840,39	0,00	1.840,39
Badajoz.	Extremadura.	Fuente de Cantos.	4.533,08	1.849,78	2.683,30
Badajoz.	Extremadura.	Fuente del Arco.	3.824,14	0,00	3.824,14
Badajoz.	Extremadura.	Fuente del Maestre.	4.890,84	4.186,81	704,03
Badajoz.	Extremadura.	Fuentes de León.	4.100,95	0,00	4.100,95
Badajoz.	Extremadura.	Garbayuela.	1.613,17	0,00	1.613,17
Badajoz.	Extremadura.	Garlitos.	1.620,96	0,00	1.620,96
Badajoz.	Extremadura.	Garrovilla, La.	4.116,89	0,00	4.116,89
Badajoz.	Extremadura.	Granja de Torrehermosa.	1.870,85	138,66	1.732,19
Badajoz.	Extremadura.	Guareña.	4.909,96	0,00	4.909,96
Badajoz.	Extremadura.	Haba, La.	1.736,43	0,00	1.736,43
Badajoz.	Extremadura.	Helechosa de los Montes.	1.631,23	0,00	1.631,23
Badajoz.	Extremadura.	Herrera del Duque.	2.136,51	0,00	2.136,51
Badajoz.	Extremadura.	Higuera de la Serena.	1.688,79	4,64	1.684,15
Badajoz.	Extremadura.	Higuera de Llerena.	1.582,17	0,00	1.582,17
Badajoz.	Extremadura.	Higuera de Vargas.	1.864,65	0,00	1.864,65
Badajoz.	Extremadura.	Higuera la Real.	1.912,83	0,54	1.912,29
Badajoz.	Extremadura.	Hinojosa del Valle.	1.607,14	0,00	1.607,14
Badajoz.	Extremadura.	Hornachos.	2.144,30	0,00	2.144,30
Badajoz.	Extremadura.	Jerez de los Caballeros.	5.327,75	0,00	5.327,75
Badajoz.	Extremadura.	Lapa, La.	1.571,90	183,52	1.388,38
Badajoz.	Extremadura.	Lobón.	4.192,34	0,00	4.192,34
Badajoz.	Extremadura.	Llera.	1.668,60	0,00	1.668,60
Badajoz.	Extremadura.	Llerena.	4.712,49	0,00	4.712,49
Badajoz.	Extremadura.	Magacela.	1.613,34	0,00	1.613,34
Badajoz.	Extremadura.	Maguilla.	1.692,86	65,76	1.627,10
Badajoz.	Extremadura.	Malcocinado.	1.585,01	0,00	1.585,01
Badajoz.	Extremadura.	Malpartida de la Serena.	1.617,77	100,96	1.516,81
Badajoz.	Extremadura.	Manchita.	3.839,72	1.137,70	2.702,02
Badajoz.	Extremadura.	Medellín.	4.101,48	0,00	4.101,48
Badajoz.	Extremadura.	Medina de las Torres.	1.728,81	296,84	1.431,97
Badajoz.	Extremadura.	Mengabril.	1.609,45	0,00	1.609,45
Badajoz.	Extremadura.	Mérida.	28.877,71	0,00	28.877,71



Provincia	Comunidad Autónoma	Municipio	Importe concedido en 2022 - Euros	Remanente de 2020 compensable en 2022 - Euros	Importe a transferir en 2022 - Euros
Badajoz.	Extremadura.	Mirandilla.	1.743,69	0,00	1.743,69
Badajoz.	Extremadura.	Monesterio.	4.459,23	1.617,39	2.841,84
Badajoz.	Extremadura.	Montemolín.	3.945,28	0,00	3.945,28
Badajoz.	Extremadura.	Monterrubio de la Serena.	4.112,99	0,00	4.112,99
Badajoz.	Extremadura.	Montijo.	11.556,62	0,00	11.556,62
Badajoz.	Extremadura.	Morera, La.	1.649,30	0,00	1.649,30
Badajoz.	Extremadura.	Nava de Santiago, La.	1.688,08	54,65	1.633,43
Badajoz.	Extremadura.	Navalvillar de Pela.	4.481,37	0,00	4.481,37
Badajoz.	Extremadura.	Nogales.	1.637,25	0,00	1.637,25
Badajoz.	Extremadura.	Oliva de la Frontera.	4.603,75	152,78	4.450,97
Badajoz.	Extremadura.	Oliva de Mérida.	1.825,69	0,00	1.825,69
Badajoz.	Extremadura.	Olivenza.	5.805,93	5.126,41	679,52
Badajoz.	Extremadura.	Orellana de la Sierra.	1.568,00	0,00	1.568,00
Badajoz.	Extremadura.	Orellana la Vieja.	4.168,78	1.484,74	2.684,04
Badajoz.	Extremadura.	Palomas.	1.642,03	0,00	1.642,03
Badajoz.	Extremadura.	Parra, La.	1.756,97	0,00	1.756,97
Badajoz.	Extremadura.	Peñalsordo.	1.676,92	100,44	1.576,48
Badajoz.	Extremadura.	Peraleda del Zaucejo.	1.609,62	0,00	1.609,62
Badajoz.	Extremadura.	Puebla de Alcocer.	1.730,76	0,00	1.730,76
Badajoz.	Extremadura.	Puebla de la Calzada.	4.741,54	0,00	4.741,54
Badajoz.	Extremadura.	Puebla de la Reina.	1.650,18	1.133,38	516,80
Badajoz.	Extremadura.	Puebla del Maestre.	3.821,30	0,00	3.821,30
Badajoz.	Extremadura.	Puebla del Prior.	1.605,90	1.605,90	0,00
Badajoz.	Extremadura.	Puebla de Obando.	4.029,22	75,48	3.953,74
Badajoz.	Extremadura.	Puebla de Sancho Pérez.	1.994,83	5,61	1.989,22
Badajoz.	Extremadura.	Quintana de la Serena.	4.513,96	0,53	4.513,43
Badajoz.	Extremadura.	Reina.	1.549,59	0,00	1.549,59
Badajoz.	Extremadura.	Rena.	1.630,34	0,00	1.630,34
Badajoz.	Extremadura.	Retamal de Llerena.	1.599,35	0,00	1.599,35
Badajoz.	Extremadura.	Ribera del Fresno.	4.282,30	0,01	4.282,29
Badajoz.	Extremadura.	Risco.	1.545,87	0,00	1.545,87
Badajoz.	Extremadura.	Roca de la Sierra, La.	3.958,91	159,54	3.799,37
Badajoz.	Extremadura.	Salvaleón.	1.822,50	0,00	1.822,50
Badajoz.	Extremadura.	Salvatierra de los Barros.	1.807,63	111,66	1.695,97
Badajoz.	Extremadura.	Sancti-Spíritus.	1.551,71	0,00	1.551,71

Provincia	Comunidad Autónoma	Municipio	Importe concedido en 2022 - Euros	Remanente de 2020 compensable en 2022 - Euros	Importe a transferir en 2022 - Euros
Badajoz.	Extremadura.	San Pedro de Mérida.	1.673,74	0,00	1.673,74
Badajoz.	Extremadura.	Santa Amalia.	4.404,33	0,00	4.404,33
Badajoz.	Extremadura.	Santa Marta.	4.428,59	1.741,96	2.686,63
Badajoz.	Extremadura.	Santos de Maimona, Los.	5.131,70	0,00	5.131,70
Badajoz.	Extremadura.	San Vicente de Alcántara.	2.468,58	0,00	2.468,58
Badajoz.	Extremadura.	Segura de León.	4.028,34	0,00	4.028,34
Badajoz.	Extremadura.	Siruela.	1.850,84	0,00	1.850,84
Badajoz.	Extremadura.	Solana de los Barros.	1.978,89	0,00	1.978,89
Badajoz.	Extremadura.	Talarrubias.	2.117,03	0,00	2.117,03
Badajoz.	Extremadura.	Talavera la Real.	4.644,13	856,19	3.787,94
Badajoz.	Extremadura.	Táliga.	1.642,21	0,00	1.642,21
Badajoz.	Extremadura.	Tamurejo.	1.560,21	0,00	1.560,21
Badajoz.	Extremadura.	Torre de Miguel Sesmero.	1.741,57	0,00	1.741,57
Badajoz.	Extremadura.	Torremayor.	1.697,29	0,00	1.697,29
Badajoz.	Extremadura.	Torremejía.	1.921,15	0,00	1.921,15
Badajoz.	Extremadura.	Trasierra.	1.632,12	240,28	1.391,84
Badajoz.	Extremadura.	Trujillanos.	1.768,84	0,00	1.768,84
Badajoz.	Extremadura.	Usagre.	4.015,41	0,00	4.015,41
Badajoz.	Extremadura.	Valdecaballeros.	1.715,53	0,00	1.715,53
Badajoz.	Extremadura.	Valdetorres.	3.910,74	0,00	3.910,74
Badajoz.	Extremadura.	Valencia de las Torres.	1.614,76	0,00	1.614,76
Badajoz.	Extremadura.	Valencia del Mombuey.	1.649,47	0,00	1.649,47
Badajoz.	Extremadura.	Valencia del Ventoso.	4.045,52	71,82	3.973,70
Badajoz.	Extremadura.	Valverde de Burguillos.	3.752,76	0,00	3.752,76
Badajoz.	Extremadura.	Valverde de Leganés.	2.259,07	1.748,62	510,45
Badajoz.	Extremadura.	Valverde de Llerena.	1.623,08	1.105,30	517,78
Badajoz.	Extremadura.	Valverde de Mérida.	1.706,32	1.706,32	0,00
Badajoz.	Extremadura.	Valle de la Serena.	3.908,97	63,63	3.845,34
Badajoz.	Extremadura.	Valle de Matamoros.	1.586,25	0,00	1.586,25
Badajoz.	Extremadura.	Valle de Santa Ana.	1.722,79	0,00	1.722,79
Badajoz.	Extremadura.	Villafranca de los Barros.	5.923,35	0,00	5.923,35
Badajoz.	Extremadura.	Villagarcía de la Torre.	1.684,01	0,00	1.684,01
Badajoz.	Extremadura.	Villagonzalo.	1.740,86	0,00	1.740,86
Badajoz.	Extremadura.	Villalba de los Barros.	1.783,54	48,60	1.734,94
Badajoz.	Extremadura.	Villanueva de la Serena.	13.390,35	696,12	12.694,23

Provincia	Comunidad Autónoma	Municipio	Importe concedido en 2022 - Euros	Remanente de 2020 compensable en 2022 - Euros	Importe a transferir en 2022 - Euros
Badajoz.	Extremadura.	Villanueva del Fresno.	2.113,49	0,00	2.113,49
Badajoz.	Extremadura.	Villar del Rey.	1.895,29	1.085,54	809,75
Badajoz.	Extremadura.	Villar de Rena.	3.939,43	0,00	3.939,43
Badajoz.	Extremadura.	Villarta de los Montes.	1.596,87	0,00	1.596,87
Badajoz.	Extremadura.	Zafra.	21.326,33	0,00	21.326,33
Badajoz.	Extremadura.	Zahínos.	2.015,19	0,00	2.015,19
Badajoz.	Extremadura.	Zalamea de la Serena.	4.318,61	93,17	4.225,44
Badajoz.	Extremadura.	Zarza-Capilla.	1.575,27	112,21	1.463,06
Badajoz.	Extremadura.	Zarza, La.	4.302,14	0,00	4.302,14
Badajoz.	Extremadura.	Valdelacalzada.	4.187,20	0,00	4.187,20
Badajoz.	Extremadura.	Pueblonuevo del Guadiana.	4.055,79	0,00	4.055,79
Badajoz.	Extremadura.	Guadiana.	4.140,09	0,00	4.140,09
Balears, Illes.	Balears, Illes.	Alaró.	4.720,28	3.699,06	1.021,22
Balears, Illes.	Balears, Illes.	Alaior.	5.381,95	2.631,70	2.750,25
Balears, Illes.	Balears, Illes.	Alcúdia.	12.471,89	4.389,42	8.082,47
Balears, Illes.	Balears, Illes.	Algaida.	4.759,60	2.015,56	2.744,04
Balears, Illes.	Balears, Illes.	Andratx.	5.752,80	5.001,85	750,95
Balears, Illes.	Balears, Illes.	Artà.	14.656,48	0,00	14.656,48
Balears, Illes.	Balears, Illes.	Banyalbufar.	1.618,83	1.092,70	526,13
Balears, Illes.	Balears, Illes.	Binissalem.	5.278,87	0,00	5.278,87
Balears, Illes.	Balears, Illes.	Búger.	1.714,82	336,71	1.378,11
Balears, Illes.	Balears, Illes.	Bunyola.	2.769,13	70,28	2.698,85
Balears, Illes.	Balears, Illes.	Calvià.	27.486,20	0,00	27.486,20
Balears, Illes.	Balears, Illes.	Campanet.	4.178,88	2.706,27	1.472,61
Balears, Illes.	Balears, Illes.	Campos.	5.726,94	0,00	5.726,94
Balears, Illes.	Balears, Illes.	Capdepera.	15.368,26	5.109,31	10.258,95
Balears, Illes.	Balears, Illes.	Ciutadella de Menorca.	9.129,65	6.371,20	2.758,45
Balears, Illes.	Balears, Illes.	Consell.	4.454,98	0,00	4.454,98
Balears, Illes.	Balears, Illes.	Costitx.	1.767,07	1.231,84	535,23
Balears, Illes.	Balears, Illes.	Deià.	3.822,90	3.084,13	738,77
Balears, Illes.	Balears, Illes.	Escorca.	1.554,90	1.038,16	516,74
Balears, Illes.	Balears, Illes.	Esporles.	11.971,05	0,00	11.971,05
Balears, Illes.	Balears, Illes.	Estellencs.	1.580,58	1.056,70	523,88
Balears, Illes.	Balears, Illes.	Felanitx.	16.459,40	0,00	16.459,40
Balears, Illes.	Balears, Illes.	Ferrieres.	2.389,24	1.859,86	529,38

Provincia	Comunidad Autónoma	Municipio	Importe concedido en 2022 - Euros	Remanente de 2020 compensable en 2022 - Euros	Importe a transferir en 2022 - Euros
Balears, Illes.	Balears, Illes.	Formentera.	15.316,02	0,00	15.316,02
Balears, Illes.	Balears, Illes.	Fornalutx.	1.643,63	1.118,80	524,83
Balears, Illes.	Balears, Illes.	Eivissa.	22.211,57	0,00	22.211,57
Balears, Illes.	Balears, Illes.	Inca.	65.645,93	3.122,10	62.523,83
Balears, Illes.	Balears, Illes.	Lloret de Vistalegre.	1.782,30	1.246,96	535,34
Balears, Illes.	Balears, Illes.	Lloseta.	4.810,43	4.050,91	759,52
Balears, Illes.	Balears, Illes.	Llubí.	1.945,24	1.409,14	536,10
Balears, Illes.	Balears, Illes.	Llucmajor.	10.473,16	9.617,58	855,58
Balears, Illes.	Balears, Illes.	Maó-Mahón.	14.052,90	0,00	14.052,90
Balears, Illes.	Balears, Illes.	Manacor.	21.178,35	1.401,10	19.777,25
Balears, Illes.	Balears, Illes.	Mancor de la Vall.	3.981,40	1.271,62	2.709,78
Balears, Illes.	Balears, Illes.	Maria de la Salut.	1.919,91	1.400,86	519,05
Balears, Illes.	Balears, Illes.	Marratxí.	8.316,03	489,94	7.826,09
Balears, Illes.	Balears, Illes.	Mercadal, Es.	4.667,68	3.879,91	787,77
Balears, Illes.	Balears, Illes.	Montuiri.	2.069,56	1.524,16	545,40
Balears, Illes.	Balears, Illes.	Muro.	5.034,47	4.248,37	786,10
Balears, Illes.	Balears, Illes.	Palma.	159.801,41	0,00	159.801,41
Balears, Illes.	Balears, Illes.	Petra.	4.239,80	1.514,80	2.725,00
Balears, Illes.	Balears, Illes.	Pollença.	14.067,08	4.202,16	9.864,92
Balears, Illes.	Balears, Illes.	Porreres.	4.699,56	1.990,36	2.709,20
Balears, Illes.	Balears, Illes.	Pobla, Sa.	6.160,50	2.407,45	3.753,05
Balears, Illes.	Balears, Illes.	Puigpunyent.	1.887,15	1.362,16	524,99
Balears, Illes.	Balears, Illes.	Sant Antoni de Portmany.	18.060,60	5.735,08	12.325,52
Balears, Illes.	Balears, Illes.	Sencelles.	2.150,15	1.592,20	557,95
Balears, Illes.	Balears, Illes.	Sant Josep de sa Talaia.	6.534,72	0,00	6.534,72
Balears, Illes.	Balears, Illes.	Sant Joan.	1.909,82	1.379,44	530,38
Balears, Illes.	Balears, Illes.	Sant Joan de Labritja.	2.697,93	2.151,46	546,47
Balears, Illes.	Balears, Illes.	Sant Llorenç des Cardassar.	3.102,61	3.102,61	0,00
Balears, Illes.	Balears, Illes.	Sant Lluís.	4.921,47	0,00	4.921,47
Balears, Illes.	Balears, Illes.	Santa Eugènia.	1.828,17	1.280,98	547,19
Balears, Illes.	Balears, Illes.	Santa Eulària des Riu.	18.152,70	0,00	18.152,70
Balears, Illes.	Balears, Illes.	Santa Margalida.	5.964,62	3.247,30	2.717,32
Balears, Illes.	Balears, Illes.	Santa María del Camí.	5.033,05	0,00	5.033,05
Balears, Illes.	Balears, Illes.	Santanyí.	3.708,66	0,00	3.708,66
Balears, Illes.	Balears, Illes.	Selva.	4.434,26	1.722,52	2.711,74

Provincia	Comunidad Autónoma	Municipio	Importe concedido en 2022 - Euros	Remanente de 2020 compensable en 2022 - Euros	Importe a transferir en 2022 - Euros
Balears, Illes.	Balears, Illes.	Salines, Ses.	2.410,14	1.892,80	517,34
Balears, Illes.	Balears, Illes.	Sineu.	4.433,55	1.695,16	2.738,39
Balears, Illes.	Balears, Illes.	Sóller.	6.092,84	5.439,97	652,87
Balears, Illes.	Balears, Illes.	Son Servera.	3.618,87	0,00	3.618,87
Balears, Illes.	Balears, Illes.	Valldemossa.	11.423,44	3.327,49	8.095,95
Balears, Illes.	Balears, Illes.	Castell, Es.	5.037,12	4.311,19	725,93
Balears, Illes.	Balears, Illes.	Vilafranca de Bonany.	2.152,98	5,46	2.147,52
Balears, Illes.	Balears, Illes.	Ariany.	1.681,71	1.156,24	525,47
Balears, Illes.	Balears, Illes.	Migjorn Gran, Es.	1.788,50	452,90	1.335,60
Barcelona.	Cataluña.	Abrera.	5.938,58	61,99	5.876,59
Barcelona.	Cataluña.	Aguilar de Segarra.	1.573,49	0,00	1.573,49
Barcelona.	Cataluña.	Alella.	5.466,42	0,00	5.466,42
Barcelona.	Cataluña.	Alpens.	1.570,48	0,00	1.570,48
Barcelona.	Cataluña.	Ametlla del Vallès, L'.	5.259,74	0,00	5.259,74
Barcelona.	Cataluña.	Arenys de Mar.	11.637,91	0,00	11.637,91
Barcelona.	Cataluña.	Arenys de Munt.	5.331,29	0,00	5.331,29
Barcelona.	Cataluña.	Argençola.	1.561,81	1.039,06	522,75
Barcelona.	Cataluña.	Argentona.	11.051,16	0,00	11.051,16
Barcelona.	Cataluña.	Artés.	4.727,55	3.998,71	728,84
Barcelona.	Cataluña.	Avià.	1.912,30	0,00	1.912,30
Barcelona.	Cataluña.	Avinyó.	4.108,39	9,28	4.099,11
Barcelona.	Cataluña.	Avinyonet del Penedès.	1.824,10	0,00	1.824,10
Barcelona.	Cataluña.	Aiguafreda.	4.156,21	0,00	4.156,21
Barcelona.	Cataluña.	Badalona.	89.629,28	0,00	89.629,28
Barcelona.	Cataluña.	Bagà.	1.902,73	0,00	1.902,73
Barcelona.	Cataluña.	Balenyà.	4.394,23	1.348,70	3.045,53
Barcelona.	Cataluña.	Balsareny.	4.284,08	1.568,62	2.715,46
Barcelona.	Cataluña.	Barcelona.	365.863,26	0,00	365.863,26
Barcelona.	Cataluña.	Begues.	5.006,31	4.250,71	755,60
Barcelona.	Cataluña.	Bellprat.	1.535,77	1.011,52	524,25
Barcelona.	Cataluña.	Berga.	11.768,96	5.941,99	5.826,97
Barcelona.	Cataluña.	Bigues i Riells.	5.393,46	0,00	5.393,46
Barcelona.	Cataluña.	Borredà.	1.603,43	0,00	1.603,43
Barcelona.	Cataluña.	Bruc, El.	1.908,40	1.908,40	0,00
Barcelona.	Cataluña.	Brull, El.	1.571,55	0,00	1.571,55

Provincia	Comunidad Autónoma	Municipio	Importe concedido en 2022 - Euros	Remanente de 2020 compensable en 2022 - Euros	Importe a transferir en 2022 - Euros
Barcelona.	Cataluña.	Cabanyes, Les.	1.700,83	0,00	1.700,83
Barcelona.	Cataluña.	Cabrera d'Anoia.	1.792,22	1.253,80	538,42
Barcelona.	Cataluña.	Cabrera de Mar.	2.370,64	1.842,40	528,24
Barcelona.	Cataluña.	Cabrils.	5.043,68	1.912,09	3.131,59
Barcelona.	Cataluña.	Calaf.	4.340,57	1.314,86	3.025,71
Barcelona.	Cataluña.	Caldes d'Estrac.	2.071,33	2.071,33	0,00
Barcelona.	Cataluña.	Caldes de Montbui.	6.855,45	6.132,79	722,66
Barcelona.	Cataluña.	Calders.	1.711,10	1.711,10	0,00
Barcelona.	Cataluña.	Calella.	12.221,29	0,00	12.221,29
Barcelona.	Cataluña.	Calonge de Segarra.	1.557,20	749,18	808,02
Barcelona.	Cataluña.	Calldetenes.	1.966,31	0,01	1.966,30
Barcelona.	Cataluña.	Callús.	4.075,09	1.989,08	2.086,01
Barcelona.	Cataluña.	Campins.	1.618,48	1.095,22	523,26
Barcelona.	Cataluña.	Canet de Mar.	6.326,44	0,00	6.326,44
Barcelona.	Cataluña.	Canovelles.	11.802,61	0,00	11.802,61
Barcelona.	Cataluña.	Cànoves i Samalús.	4.273,63	3.534,13	739,50
Barcelona.	Cataluña.	Canyelles.	2.388,17	1.836,46	551,71
Barcelona.	Cataluña.	Capellades.	4.644,66	0,00	4.644,66
Barcelona.	Cataluña.	Capolat.	1.537,72	0,00	1.537,72
Barcelona.	Cataluña.	Cardedeu.	6.999,26	0,00	6.999,26
Barcelona.	Cataluña.	Cardona.	4.516,97	0,00	4.516,97
Barcelona.	Cataluña.	Carne.	1.658,86	1.137,70	521,16
Barcelona.	Cataluña.	Casserres.	1.812,59	0,00	1.812,59
Barcelona.	Cataluña.	Castellar del Riu.	1.553,13	0,00	1.553,13
Barcelona.	Cataluña.	Castellar del Vallès.	13.181,73	0,00	13.181,73
Barcelona.	Cataluña.	Castellar de n'Hug.	1.552,42	0,00	1.552,42
Barcelona.	Cataluña.	Castellbell i el Vilar.	4.385,91	1.340,24	3.045,67
Barcelona.	Cataluña.	Castellbisbal.	5.936,81	0,00	5.936,81
Barcelona.	Cataluña.	Castellcir.	3.836,89	3.108,43	728,46
Barcelona.	Cataluña.	Castelldefels.	62.039,97	0,00	62.039,97
Barcelona.	Cataluña.	Castell de l'Areny.	1.535,59	0,00	1.535,59
Barcelona.	Cataluña.	Castellet i la Gornal.	4.137,79	1.412,56	2.725,23
Barcelona.	Cataluña.	Castellfollit del Boix.	1.602,19	1.078,48	523,71
Barcelona.	Cataluña.	Castellfollit de Riubregós.	1.551,71	717,80	833,91
Barcelona.	Cataluña.	Castellgalí.	1.908,75	0,00	1.908,75

Provincia	Comunidad Autónoma	Municipio	Importe concedido en 2022 - Euros	Remanente de 2020 compensable en 2022 - Euros	Importe a transferir en 2022 - Euros
Barcelona.	Cataluña.	Castellnou de Bages.	3.955,02	1.251,46	2.703,56
Barcelona.	Cataluña.	Castellolí.	1.638,49	0,00	1.638,49
Barcelona.	Cataluña.	Castellterçol.	1.988,98	0,00	1.988,98
Barcelona.	Cataluña.	Castellví de la Marca.	3.986,36	0,00	3.986,36
Barcelona.	Cataluña.	Castellví de Rosanes.	1.876,34	1.339,12	537,22
Barcelona.	Cataluña.	Centelles.	5.048,64	1.882,71	3.165,93
Barcelona.	Cataluña.	Cervelló.	10.449,71	0,00	10.449,71
Barcelona.	Cataluña.	Collbató.	4.527,95	0,00	4.527,95
Barcelona.	Cataluña.	Collsuspina.	1.591,38	1.061,56	529,82
Barcelona.	Cataluña.	Copons.	1.579,87	1.055,80	524,07
Barcelona.	Cataluña.	Corbera de Llobregat.	11.474,09	0,00	11.474,09
Barcelona.	Cataluña.	Cornellà de Llobregat.	91.806,34	0,00	91.806,34
Barcelona.	Cataluña.	Cubelles.	11.657,21	5.732,29	5.924,92
Barcelona.	Cataluña.	Dosrius.	4.710,37	0,00	4.710,37
Barcelona.	Cataluña.	Esparreguera.	12.774,21	0,00	12.774,21
Barcelona.	Cataluña.	Esplugues de Llobregat.	17.098,92	0,00	17.098,92
Barcelona.	Cataluña.	Espunyola, L'.	1.568,54	0,00	1.568,54
Barcelona.	Cataluña.	Estany, L'.	1.595,10	241,57	1.353,53
Barcelona.	Cataluña.	Fígols.	1.530,99	0,00	1.530,99
Barcelona.	Cataluña.	Fogars de Montclús.	1.605,55	1.084,60	520,95
Barcelona.	Cataluña.	Fogars de la Selva.	3.976,27	3.018,25	958,02
Barcelona.	Cataluña.	Folgueroles.	1.924,69	0,00	1.924,69
Barcelona.	Cataluña.	Fonollosa.	3.968,30	3.234,61	733,69
Barcelona.	Cataluña.	Font-rubí.	1.777,87	0,00	1.777,87
Barcelona.	Cataluña.	Franqueses del Vallès, Les.	12.418,76	0,00	12.418,76
Barcelona.	Cataluña.	Gallifa.	1.555,25	1.030,96	524,29
Barcelona.	Cataluña.	Garriga, La.	6.667,01	0,00	6.667,01
Barcelona.	Cataluña.	Gavà.	17.126,19	0,00	17.126,19
Barcelona.	Cataluña.	Gaià.	1.556,32	1.031,50	524,82
Barcelona.	Cataluña.	Gelida.	5.071,30	4.329,01	742,29
Barcelona.	Cataluña.	Gironella.	4.574,17	0,00	4.574,17
Barcelona.	Cataluña.	Gisclareny.	1.527,62	0,00	1.527,62
Barcelona.	Cataluña.	Granada, La.	4.094,40	0,00	4.094,40
Barcelona.	Cataluña.	Granera.	1.537,90	1.012,42	525,48
Barcelona.	Cataluña.	Granollers.	19.879,10	0,00	19.879,10

Provincia	Comunidad Autónoma	Municipio	Importe concedido en 2022 - Euros	Remanente de 2020 compensable en 2022 - Euros	Importe a transferir en 2022 - Euros
Barcelona.	Cataluña.	Gualba.	1.803,55	1.270,00	533,55
Barcelona.	Cataluña.	Sant Salvador de Guardiola.	2.097,19	0,00	2.097,19
Barcelona.	Cataluña.	Guardiola de Berguedà.	1.687,37	0,00	1.687,37
Barcelona.	Cataluña.	Gurb.	2.001,91	0,00	2.001,91
Barcelona.	Cataluña.	Hospitalet de Llobregat, L'.	122.862,83	0,00	122.862,83
Barcelona.	Cataluña.	Igualada.	16.053,65	0,00	16.053,65
Barcelona.	Cataluña.	Jorba.	1.668,95	0,00	1.668,95
Barcelona.	Cataluña.	Llacuna, La.	1.685,25	0,00	1.685,25
Barcelona.	Cataluña.	Llagosta, La.	6.051,75	5,00	6.046,75
Barcelona.	Cataluña.	Llinars del Vallès.	5.495,12	0,00	5.495,12
Barcelona.	Cataluña.	Lliçà d'Amunt.	11.590,27	0,00	11.590,27
Barcelona.	Cataluña.	Lliçà de Vall.	4.868,87	3,33	4.865,54
Barcelona.	Cataluña.	Lluçà.	1.570,84	0,00	1.570,84
Barcelona.	Cataluña.	Malgrat de Mar.	7.059,66	6.317,29	742,37
Barcelona.	Cataluña.	Malla.	1.571,72	736,52	835,20
Barcelona.	Cataluña.	Manlleu.	12.498,99	0,00	12.498,99
Barcelona.	Cataluña.	Manresa.	89.839,07	0,00	89.839,07
Barcelona.	Cataluña.	Martorell.	13.891,56	8.047,08	5.844,48
Barcelona.	Cataluña.	Martorelles.	4.557,70	1.864,18	2.693,52
Barcelona.	Cataluña.	Masies de Roda, Les.	1.647,52	826,00	821,52
Barcelona.	Cataluña.	Masies de Voltregà, Les.	2.085,68	0,00	2.085,68
Barcelona.	Cataluña.	Masnou, El.	13.038,09	0,00	13.038,09
Barcelona.	Cataluña.	Masquefa.	3.227,12	0,00	3.227,12
Barcelona.	Cataluña.	Matadepera.	5.416,48	4.651,75	764,73
Barcelona.	Cataluña.	Mataró.	98.858,64	0,00	98.858,64
Barcelona.	Cataluña.	Mediona.	1.951,26	0,00	1.951,26
Barcelona.	Cataluña.	Molins de Rei.	13.437,64	0,00	13.437,64
Barcelona.	Cataluña.	Mollet del Vallès.	59.193,02	12.210,30	46.982,72
Barcelona.	Cataluña.	Montcada i Reixac.	15.330,89	9.496,08	5.834,81
Barcelona.	Cataluña.	Montgat.	10.985,81	2.794,15	8.191,66
Barcelona.	Cataluña.	Monistrol de Montserrat.	2.085,68	1.546,12	539,56
Barcelona.	Cataluña.	Monistrol de Calders.	1.649,65	1.122,76	526,89
Barcelona.	Cataluña.	Muntanyola.	1.638,85	0,00	1.638,85
Barcelona.	Cataluña.	Montclar.	1.546,93	0,00	1.546,93
Barcelona.	Cataluña.	Montesquiu.	1.708,45	0,00	1.708,45

Provincia	Comunidad Autónoma	Municipio	Importe concedido en 2022 - Euros	Remanente de 2020 compensable en 2022 - Euros	Importe a transferir en 2022 - Euros
Barcelona.	Cataluña.	Montmajor.	1.606,44	0,00	1.606,44
Barcelona.	Cataluña.	Montmaneu.	1.550,83	0,00	1.550,83
Barcelona.	Cataluña.	Figaró-Montmany.	1.722,44	0,00	1.722,44
Barcelona.	Cataluña.	Montmeló.	5.261,69	2.575,90	2.685,79
Barcelona.	Cataluña.	Montornès del Vallès.	11.790,57	0,00	11.790,57
Barcelona.	Cataluña.	Montseny.	1.586,95	1.061,56	525,39
Barcelona.	Cataluña.	Moià.	4.850,10	0,00	4.850,10
Barcelona.	Cataluña.	Mura.	1.563,75	1.040,32	523,43
Barcelona.	Cataluña.	Navarcles.	4.778,20	1.971,05	2.807,15
Barcelona.	Cataluña.	Navàs.	4.761,37	0,00	4.761,37
Barcelona.	Cataluña.	Nou de Berguedà, La.	1.554,01	0,00	1.554,01
Barcelona.	Cataluña.	Òdena.	4.355,45	0,00	4.355,45
Barcelona.	Cataluña.	Olvan.	3.858,32	0,00	3.858,32
Barcelona.	Cataluña.	Olèrdola.	4.384,85	2.437,63	1.947,22
Barcelona.	Cataluña.	Olesa de Bonesvalls.	1.863,41	1.863,41	0,00
Barcelona.	Cataluña.	Olesa de Montserrat.	13.088,39	0,00	13.088,39
Barcelona.	Cataluña.	Olivella.	4.434,44	1.683,82	2.750,62
Barcelona.	Cataluña.	Olost.	3.914,28	0,00	3.914,28
Barcelona.	Cataluña.	Orís.	1.582,88	0,01	1.582,87
Barcelona.	Cataluña.	Orià.	1.619,72	0,00	1.619,72
Barcelona.	Cataluña.	Orpí.	1.550,12	1.026,46	523,66
Barcelona.	Cataluña.	Òrius.	1.660,81	0,00	1.660,81
Barcelona.	Cataluña.	Pacs del Penedès.	1.684,89	0,00	1.684,89
Barcelona.	Cataluña.	Palafolls.	3.231,19	0,00	3.231,19
Barcelona.	Cataluña.	Palau-solità i Plegamans.	6.345,39	5.631,85	713,54
Barcelona.	Cataluña.	Pallejà.	5.764,31	5.044,51	719,80
Barcelona.	Cataluña.	Papiol, El.	2.272,35	0,00	2.272,35
Barcelona.	Cataluña.	Parets del Vallès.	12.163,02	4.103,60	8.059,42
Barcelona.	Cataluña.	Perafita.	1.595,81	0,00	1.595,81
Barcelona.	Cataluña.	Piera.	11.720,97	5.781,61	5.939,36
Barcelona.	Cataluña.	Hostalets de Pierola, Els.	4.246,18	0,00	4.246,18
Barcelona.	Cataluña.	Pineda de Mar.	13.768,83	7.882,02	5.886,81
Barcelona.	Cataluña.	Pla del Penedès, El.	1.754,14	1.226,08	528,06
Barcelona.	Cataluña.	Pobla de Claramunt, La.	4.094,40	674,74	3.419,66
Barcelona.	Cataluña.	Pobla de Lillet, La.	1.711,10	0,00	1.711,10

Provincia	Comunidad Autónoma	Municipio	Importe concedido en 2022 - Euros	Remanente de 2020 compensable en 2022 - Euros	Importe a transferir en 2022 - Euros
Barcelona.	Cataluña.	Polinyà.	5.207,85	0,00	5.207,85
Barcelona.	Cataluña.	Pontons.	1.615,47	0,00	1.615,47
Barcelona.	Cataluña.	Prat de Llobregat, El.	20.420,51	0,00	20.420,51
Barcelona.	Cataluña.	Prats de Rei, Els.	3.801,11	0,00	3.801,11
Barcelona.	Cataluña.	Prats de Lluçanès.	4.170,02	0,00	4.170,02
Barcelona.	Cataluña.	Premià de Mar.	13.866,06	0,00	13.866,06
Barcelona.	Cataluña.	Puigdàlber.	1.620,43	1.094,68	525,75
Barcelona.	Cataluña.	Puig-reig.	4.463,13	0,00	4.463,13
Barcelona.	Cataluña.	Pujalt.	1.559,33	725,54	833,79
Barcelona.	Cataluña.	Quar, La.	1.531,87	0,00	1.531,87
Barcelona.	Cataluña.	Rajadell.	1.620,07	0,00	1.620,07
Barcelona.	Cataluña.	Rellinars.	3.857,25	1.140,40	2.716,85
Barcelona.	Cataluña.	Ripollet.	15.746,20	0,00	15.746,20
Barcelona.	Cataluña.	Roca del Vallès, La.	3.413,61	2.917,00	496,61
Barcelona.	Cataluña.	Pont de Vilomara i Rocafort, El.	4.414,78	1.689,40	2.725,38
Barcelona.	Cataluña.	Roda de Ter.	4.845,67	4.107,25	738,42
Barcelona.	Cataluña.	Rubí.	64.045,32	2.625,34	61.419,98
Barcelona.	Cataluña.	Rubió.	1.564,64	1.043,02	521,62
Barcelona.	Cataluña.	Sabadell.	114.281,59	38.476,58	75.805,01
Barcelona.	Cataluña.	Sagàs.	1.549,59	0,00	1.549,59
Barcelona.	Cataluña.	Sant Pere Sallavinera.	1.551,00	717,08	833,92
Barcelona.	Cataluña.	Saldes.	1.572,96	0,00	1.572,96
Barcelona.	Cataluña.	Sallent.	4.893,14	0,00	4.893,14
Barcelona.	Cataluña.	Santpedor.	2.862,81	0,00	2.862,81
Barcelona.	Cataluña.	Sant Iscle de Vallalta.	1.777,52	1.239,76	537,76
Barcelona.	Cataluña.	Sant Adrià de Besòs.	15.417,49	0,00	15.417,49
Barcelona.	Cataluña.	Sant Agustí de Lluçanès.	1.539,14	0,00	1.539,14
Barcelona.	Cataluña.	Sant Andreu de la Barca.	13.627,32	7.933,50	5.693,82
Barcelona.	Cataluña.	Sant Andreu de Llavaneres.	5.678,24	4.947,31	730,93
Barcelona.	Cataluña.	Sant Antoni de Vilamajor.	4.833,98	0,00	4.833,98
Barcelona.	Cataluña.	Sant Bartomeu del Grau.	1.684,54	0,00	1.684,54
Barcelona.	Cataluña.	Sant Boi de Llobregat.	64.967,33	0,00	64.967,33
Barcelona.	Cataluña.	Sant Boi de Lluçanès.	1.624,32	0,00	1.624,32
Barcelona.	Cataluña.	Sant Celoni.	12.033,56	6.195,79	5.837,77
Barcelona.	Cataluña.	Sant Cebrià de Vallalta.	2.155,11	1.609,30	545,81

Provincia	Comunidad Autónoma	Municipio	Importe concedido en 2022 - Euros	Remanente de 2020 compensable en 2022 - Euros	Importe a transferir en 2022 - Euros
Barcelona.	Cataluña.	Sant Climent de Llobregat.	2.265,44	0,00	2.265,44
Barcelona.	Cataluña.	Sant Cugat del Vallès.	25.464,44	0,00	25.464,44
Barcelona.	Cataluña.	Sant Cugat Sesgarrigues.	3.881,34	0,00	3.881,34
Barcelona.	Cataluña.	Sant Esteve de Palautordera.	2.053,62	1.507,60	546,02
Barcelona.	Cataluña.	Sant Esteve Sesrovires.	5.079,81	0,00	5.079,81
Barcelona.	Cataluña.	Sant Fost de Campsentelles.	5.296,94	4.545,73	751,21
Barcelona.	Cataluña.	Sant Feliu de Codines.	4.838,06	0,00	4.838,06
Barcelona.	Cataluña.	Sant Feliu de Llobregat.	16.866,20	0,00	16.866,20
Barcelona.	Cataluña.	Sant Feliu Sasserra.	1.632,12	0,00	1.632,12
Barcelona.	Cataluña.	Sant Fruitós de Bages.	5.286,13	0,00	5.286,13
Barcelona.	Cataluña.	Vilassar de Dalt.	5.310,57	0,00	5.310,57
Barcelona.	Cataluña.	Sant Hipòlit de Voltregà.	4.331,72	0,00	4.331,72
Barcelona.	Cataluña.	Sant Jaume de Frontanyà.	1.527,80	0,00	1.527,80
Barcelona.	Cataluña.	Sant Joan Despí.	14.859,08	0,00	14.859,08
Barcelona.	Cataluña.	Sant Joan de Vilatorrada.	5.628,83	0,00	5.628,83
Barcelona.	Cataluña.	Vilassar de Mar.	12.522,37	0,00	12.522,37
Barcelona.	Cataluña.	Sant Julià de Vilatorrada.	2.081,08	0,00	2.081,08
Barcelona.	Cataluña.	Sant Just Desvern.	4.954,95	4.954,95	0,00
Barcelona.	Cataluña.	Sant Llorenç d'Hortons.	1.958,34	720,48	1.237,86
Barcelona.	Cataluña.	Sant Llorenç Savall.	4.148,77	3.400,21	748,56
Barcelona.	Cataluña.	Sant Martí de Centelles.	1.732,89	0,00	1.732,89
Barcelona.	Cataluña.	Sant Martí d'Albars.	1.541,79	0,00	1.541,79
Barcelona.	Cataluña.	Sant Martí de Tous.	1.741,74	1.222,30	519,44
Barcelona.	Cataluña.	Sant Martí Sarroca.	2.104,81	1.587,52	517,29
Barcelona.	Cataluña.	Sant Martí Sesgueioles.	1.583,77	752,72	831,05
Barcelona.	Cataluña.	Sant Mateu de Bages.	1.631,58	0,00	1.631,58
Barcelona.	Cataluña.	Premià de Dalt.	10.659,76	2.551,10	8.108,66
Barcelona.	Cataluña.	Sant Pere de Ribes.	14.397,72	0,00	14.397,72
Barcelona.	Cataluña.	Sant Pere de Riudebitlles.	1.949,84	0,00	1.949,84
Barcelona.	Cataluña.	Sant Pere de Torelló.	1.963,48	0,00	1.963,48
Barcelona.	Cataluña.	Sant Pere de Vilamajor.	4.530,78	0,00	4.530,78
Barcelona.	Cataluña.	Sant Pol de Mar.	2.503,65	0,00	2.503,65
Barcelona.	Cataluña.	Sant Quintí de Mediona.	4.122,73	0,00	4.122,73
Barcelona.	Cataluña.	Sant Quirze de Besora.	4.083,42	0,00	4.083,42
Barcelona.	Cataluña.	Sant Quirze del Vallès.	12.384,22	0,00	12.384,22

Provincia	Comunidad Autónoma	Municipio	Importe concedido en 2022 - Euros	Remanente de 2020 compensable en 2022 - Euros	Importe a transferir en 2022 - Euros
Barcelona.	Cataluña.	Sant Quirze Safaja.	1.639,73	1.112,86	526,87
Barcelona.	Cataluña.	Sant Sadurní d'Anoia.	11.088,53	0,00	11.088,53
Barcelona.	Cataluña.	Sant Sadurní d'Osormort.	1.536,30	0,00	1.536,30
Barcelona.	Cataluña.	Marganell.	1.570,84	1.047,88	522,96
Barcelona.	Cataluña.	Santa Cecília de Voltregà.	1.554,54	1.033,66	520,88
Barcelona.	Cataluña.	Santa Coloma de Cervelló.	5.168,71	1.828,28	3.340,43
Barcelona.	Cataluña.	Santa Coloma de Gramenet.	71.260,55	0,00	71.260,55
Barcelona.	Cataluña.	Santa Eugènia de Berga.	1.922,92	0,00	1.922,92
Barcelona.	Cataluña.	Santa Eulàlia de Riuprimer.	3.953,07	0,00	3.953,07
Barcelona.	Cataluña.	Santa Eulàlia de Ronçana.	5.038,54	0,00	5.038,54
Barcelona.	Cataluña.	Santa Fe del Penedès.	1.589,79	1.067,32	522,47
Barcelona.	Cataluña.	Santa Margarida de Montbui.	5.508,58	0,00	5.508,58
Barcelona.	Cataluña.	Santa Margarida i els Monjos.	5.060,86	0,00	5.060,86
Barcelona.	Cataluña.	Barberà del Vallès.	14.661,79	2.317,52	12.344,27
Barcelona.	Cataluña.	Santa Maria de Besora.	1.551,36	0,00	1.551,36
Barcelona.	Cataluña.	Esquirol, L'.	1.912,12	0,00	1.912,12
Barcelona.	Cataluña.	Santa Maria de Merlès.	1.554,72	0,00	1.554,72
Barcelona.	Cataluña.	Santa Maria de Martorelles.	3.859,73	3.133,81	725,92
Barcelona.	Cataluña.	Santa Maria de Miralles.	1.545,69	0,00	1.545,69
Barcelona.	Cataluña.	Santa Maria d'Oló.	1.711,46	177,07	1.534,39
Barcelona.	Cataluña.	Santa Maria de Palautordera.	3.234,73	0,00	3.234,73
Barcelona.	Cataluña.	Santa Perpètua de Mogoda.	8.314,09	7.616,88	697,21
Barcelona.	Cataluña.	Santa Susanna.	2.169,27	1.620,28	548,99
Barcelona.	Cataluña.	Sant Vicenç de Castellet.	5.451,19	0,00	5.451,19
Barcelona.	Cataluña.	Sant Vicenç dels Horts.	55.113,24	8.034,12	47.079,12
Barcelona.	Cataluña.	Sant Vicenç de Montalt.	4.858,78	0,00	4.858,78
Barcelona.	Cataluña.	Sant Vicenç de Torelló.	1.890,69	0,00	1.890,69
Barcelona.	Cataluña.	Cerdanyola del Vallès.	18.947,89	0,00	18.947,89
Barcelona.	Cataluña.	Sentmenat.	5.358,92	0,00	5.358,92
Barcelona.	Cataluña.	Cercs.	1.733,60	0,00	1.733,60
Barcelona.	Cataluña.	Seva.	4.358,11	1.310,18	3.047,93
Barcelona.	Cataluña.	Sitges.	14.166,07	8.248,32	5.917,75
Barcelona.	Cataluña.	Sobremunt.	1.536,66	0,00	1.536,66
Barcelona.	Cataluña.	Sora.	1.560,21	723,20	837,01
Barcelona.	Cataluña.	Subirats.	2.080,54	0,00	2.080,54

Provincia	Comunidad Autónoma	Municipio	Importe concedido en 2022 - Euros	Remanente de 2020 compensable en 2022 - Euros	Importe a transferir en 2022 - Euros
Barcelona.	Cataluña.	Súria.	4.752,52	2.069,56	2.682,96
Barcelona.	Cataluña.	Tavèrnoles.	1.581,11	0,00	1.581,11
Barcelona.	Cataluña.	Tagamanent.	1.580,40	0,00	1.580,40
Barcelona.	Cataluña.	Talamanca.	1.562,16	1.037,08	525,08
Barcelona.	Cataluña.	Taradell.	2.707,14	0,00	2.707,14
Barcelona.	Cataluña.	Terrassa.	115.487,14	0,00	115.487,14
Barcelona.	Cataluña.	Tavertet.	1.542,86	0,00	1.542,86
Barcelona.	Cataluña.	Teià.	4.860,37	0,00	4.860,37
Barcelona.	Cataluña.	Tiana.	5.299,06	4.564,27	734,79
Barcelona.	Cataluña.	Tona.	5.185,54	2.149,52	3.036,02
Barcelona.	Cataluña.	Tordera.	11.964,84	0,00	11.964,84
Barcelona.	Cataluña.	Torelló.	11.391,91	0,00	11.391,91
Barcelona.	Cataluña.	Torre de Claramunt, La.	4.385,73	641,59	3.744,14
Barcelona.	Cataluña.	Torrelavit.	3.956,61	1.255,42	2.701,19
Barcelona.	Cataluña.	Torrelles de Foix.	4.142,57	3.395,71	746,86
Barcelona.	Cataluña.	Torrelles de Llobregat.	4.788,47	4.060,45	728,02
Barcelona.	Cataluña.	Ullastrell.	1.894,05	0,00	1.894,05
Barcelona.	Cataluña.	Vacarisses.	2.777,10	2.777,10	0,00
Barcelona.	Cataluña.	Vallbona d'Anoia.	1.766,36	1.247,14	519,22
Barcelona.	Cataluña.	Vallcebre.	1.568,54	0,00	1.568,54
Barcelona.	Cataluña.	Vallgorguina.	2.063,37	0,00	2.063,37
Barcelona.	Cataluña.	Vallirana.	11.548,65	0,00	11.548,65
Barcelona.	Cataluña.	Vallromanes.	1.982,25	1.982,25	0,00
Barcelona.	Cataluña.	Veciana.	1.554,54	1.032,76	521,78
Barcelona.	Cataluña.	Vic.	17.194,91	0,00	17.194,91
Barcelona.	Cataluña.	Vilada.	1.597,93	0,00	1.597,93
Barcelona.	Cataluña.	Viladecavalls.	5.053,24	4.325,23	728,01
Barcelona.	Cataluña.	Viladecans.	61.948,05	0,00	61.948,05
Barcelona.	Cataluña.	Vilanova del Camí.	11.070,11	0,00	11.070,11
Barcelona.	Cataluña.	Vilanova de Sau.	1.578,45	0,01	1.578,44
Barcelona.	Cataluña.	Vilobí del Penedès.	1.722,62	1.199,26	523,36
Barcelona.	Cataluña.	Vilafranca del Penedès.	57.212,64	0,00	57.212,64
Barcelona.	Cataluña.	Vilalba Sasserra.	1.657,09	0,00	1.657,09
Barcelona.	Cataluña.	Vilanova i la Geltrú.	20.761,61	0,00	20.761,61
Barcelona.	Cataluña.	Viver i Serrateix.	1.553,84	0,00	1.553,84

Provincia	Comunidad Autónoma	Municipio	Importe concedido en 2022 - Euros	Remanente de 2020 compensable en 2022 - Euros	Importe a transferir en 2022 - Euros
Barcelona.	Cataluña.	Rupit i Pruit.	1.575,27	1.050,22	525,05
Barcelona.	Cataluña.	Vilanova del Vallès.	4.683,80	0,00	4.683,80
Barcelona.	Cataluña.	Sant Julià de Cerdanyola.	1.564,46	0,00	1.564,46
Barcelona.	Cataluña.	Badia del Vallès.	11.157,25	3.112,88	8.044,37
Barcelona.	Cataluña.	Palma de Cervelló, La.	4.237,50	3.504,79	732,71
Burgos.	Castilla y León.	Abajas.	1.527,98	5,58	1.522,40
Burgos.	Castilla y León.	Adrada de Haza.	1.557,73	0,00	1.557,73
Burgos.	Castilla y León.	Aguas Cándidas.	1.532,76	1.010,08	522,68
Burgos.	Castilla y León.	Aguilar de Bureba.	1.532,05	699,80	832,25
Burgos.	Castilla y León.	Albillos.	1.561,98	0,00	1.561,98
Burgos.	Castilla y León.	Alcocero de Mola.	3.709,37	0,00	3.709,37
Burgos.	Castilla y León.	Alfoz de Bricia.	1.535,77	0,00	1.535,77
Burgos.	Castilla y León.	Alfoz de Santa Gadea.	1.541,44	0,00	1.541,44
Burgos.	Castilla y León.	Altable.	1.531,17	0,00	1.531,17
Burgos.	Castilla y León.	Altos, Los.	1.556,67	1.035,10	521,57
Burgos.	Castilla y León.	Ameyugo.	1.543,39	0,00	1.543,39
Burgos.	Castilla y León.	Anguix.	1.550,83	0,00	1.550,83
Burgos.	Castilla y León.	Aranda de Duero.	24.212,78	0,00	24.212,78
Burgos.	Castilla y León.	Arandilla.	1.550,83	1.028,80	522,03
Burgos.	Castilla y León.	Arauzo de Miel.	1.573,85	0,00	1.573,85
Burgos.	Castilla y León.	Arauzo de Salce.	1.531,17	1.010,44	520,73
Burgos.	Castilla y León.	Arauzo de Torre.	1.535,42	0,00	1.535,42
Burgos.	Castilla y León.	Arcos.	1.844,46	0,69	1.843,77
Burgos.	Castilla y León.	Arenillas de Riopisuerga.	1.554,01	21,04	1.532,97
Burgos.	Castilla y León.	Arija.	1.543,74	0,00	1.543,74
Burgos.	Castilla y León.	Arlanzón.	1.597,05	0,00	1.597,05
Burgos.	Castilla y León.	Arroya de Oca.	1.530,99	1.008,82	522,17
Burgos.	Castilla y León.	Atapuerca.	1.555,08	1.029,16	525,92
Burgos.	Castilla y León.	Ausines, Los.	1.546,04	1.023,94	522,10
Burgos.	Castilla y León.	Avellanosa de Muñó.	1.541,08	0,32	1.540,76
Burgos.	Castilla y León.	Bahabón de Esgueva.	1.537,01	116,22	1.420,79
Burgos.	Castilla y León.	Balbases, Los.	1.579,69	1.058,32	521,37
Burgos.	Castilla y León.	Baños de Valdearados.	1.579,87	0,00	1.579,87
Burgos.	Castilla y León.	Bañuelos de Bureba.	1.528,33	0,00	1.528,33
Burgos.	Castilla y León.	Barbadillo de Herreros.	1.542,68	0,95	1.541,73

Provincia	Comunidad Autónoma	Municipio	Importe concedido en 2022 - Euros	Remanente de 2020 compensable en 2022 - Euros	Importe a transferir en 2022 - Euros
Burgos.	Castilla y León.	Barbadillo del Mercado.	1.548,35	0,00	1.548,35
Burgos.	Castilla y León.	Barbadillo del Pez.	1.534,35	701,24	833,11
Burgos.	Castilla y León.	Barrio de Muñó.	1.528,51	1,64	1.526,87
Burgos.	Castilla y León.	Barrios de Bureba, Los.	1.555,78	0,00	1.555,78
Burgos.	Castilla y León.	Barrios de Colina.	1.531,87	1.010,08	521,79
Burgos.	Castilla y León.	Basconillos del Tozo.	1.574,56	1.052,74	521,82
Burgos.	Castilla y León.	Bascuñana.	1.526,56	1.004,32	522,24
Burgos.	Castilla y León.	Belbimbre.	1.532,94	0,00	1.532,94
Burgos.	Castilla y León.	Belorado.	1.833,48	0,58	1.832,90
Burgos.	Castilla y León.	Berberana.	1.532,41	1.009,72	522,69
Burgos.	Castilla y León.	Berlangas de Roa.	1.554,72	0,00	1.554,72
Burgos.	Castilla y León.	Berzosa de Bureba.	1.527,62	316,73	1.210,89
Burgos.	Castilla y León.	Bozoó.	1.540,55	62,05	1.478,50
Burgos.	Castilla y León.	Brazacorta.	1.531,87	1.010,08	521,79
Burgos.	Castilla y León.	Briviesca.	9.959,49	4.160,17	5.799,32
Burgos.	Castilla y León.	Bugedo.	1.557,56	1.033,48	524,08
Burgos.	Castilla y León.	Buniel.	3.810,68	0,00	3.810,68
Burgos.	Castilla y León.	Burgos.	90.498,09	16.159,36	74.338,73
Burgos.	Castilla y León.	Busto de Bureba.	1.547,28	0,00	1.547,28
Burgos.	Castilla y León.	Cabañes de Esgueva.	1.552,24	0,00	1.552,24
Burgos.	Castilla y León.	Cabezón de la Sierra.	1.529,93	9,19	1.520,74
Burgos.	Castilla y León.	Cavia.	1.566,76	0,00	1.566,76
Burgos.	Castilla y León.	Caleruega.	1.597,05	0,00	1.597,05
Burgos.	Castilla y León.	Campillo de Aranda.	1.552,77	0,00	1.552,77
Burgos.	Castilla y León.	Campolara.	1.532,76	1.010,26	522,50
Burgos.	Castilla y León.	Canicosa de la Sierra.	3.780,75	0,00	3.780,75
Burgos.	Castilla y León.	Cantabrana.	1.527,27	1.004,50	522,77
Burgos.	Castilla y León.	Carazo.	1.528,16	0,00	1.528,16
Burgos.	Castilla y León.	Carcedo de Bureba.	1.530,81	0,00	1.530,81
Burgos.	Castilla y León.	Carcedo de Burgos.	1.602,19	81,85	1.520,34
Burgos.	Castilla y León.	Cardeñadizo.	1.773,27	0,00	1.773,27
Burgos.	Castilla y León.	Cardeñajimeno.	1.730,94	0,00	1.730,94
Burgos.	Castilla y León.	Cardeñuela Riopico.	1.542,15	1.020,70	521,45
Burgos.	Castilla y León.	Carrias.	1.527,27	1.004,68	522,59
Burgos.	Castilla y León.	Cascajares de Bureba.	1.527,98	1.005,76	522,22

Provincia	Comunidad Autónoma	Municipio	Importe concedido en 2022 - Euros	Remanente de 2020 compensable en 2022 - Euros	Importe a transferir en 2022 - Euros
Burgos.	Castilla y León.	Cascajares de la Sierra.	1.528,51	0,00	1.528,51
Burgos.	Castilla y León.	Castellanos de Castro.	1.531,52	0,00	1.531,52
Burgos.	Castilla y León.	Castildelgado.	1.528,69	1.006,48	522,21
Burgos.	Castilla y León.	Castil de Peones.	1.527,27	0,00	1.527,27
Burgos.	Castilla y León.	Castrillo de la Reina.	1.553,48	0,25	1.553,23
Burgos.	Castilla y León.	Castrillo de la Vega.	1.637,61	1.111,78	525,83
Burgos.	Castilla y León.	Castrillo del Val.	3.847,69	236,35	3.611,34
Burgos.	Castilla y León.	Castrillo de Riopisuerga.	1.532,94	1.010,98	521,96
Burgos.	Castilla y León.	Castrillo Mota de Judíos.	1.531,52	1.009,18	522,34
Burgos.	Castilla y León.	Castrojeriz.	1.657,09	0,00	1.657,09
Burgos.	Castilla y León.	Cayuela.	1.556,49	1.033,12	523,37
Burgos.	Castilla y León.	Cebrecos.	1.532,41	0,00	1.532,41
Burgos.	Castilla y León.	Celada del Camino.	1.540,91	0,05	1.540,86
Burgos.	Castilla y León.	Cerezo de Río Tirón.	1.617,06	0,00	1.617,06
Burgos.	Castilla y León.	Cerratón de Juarros.	1.532,05	1.011,16	520,89
Burgos.	Castilla y León.	Ciadoncha.	1.536,66	1.013,50	523,16
Burgos.	Castilla y León.	Cillaperlata.	1.529,04	1.005,76	523,28
Burgos.	Castilla y León.	Cilleruelo de Abajo.	1.561,45	0,00	1.561,45
Burgos.	Castilla y León.	Cilleruelo de Arriba.	1.530,10	0,00	1.530,10
Burgos.	Castilla y León.	Ciruelos de Cervera.	1.541,26	0,00	1.541,26
Burgos.	Castilla y León.	Cogollos.	1.627,69	0,00	1.627,69
Burgos.	Castilla y León.	Condado de Treviño.	3.954,31	0,00	3.954,31
Burgos.	Castilla y León.	Contreras.	1.537,19	0,00	1.537,19
Burgos.	Castilla y León.	Coruña del Conde.	1.541,44	1.019,62	521,82
Burgos.	Castilla y León.	Covarrubias.	1.618,30	0,00	1.618,30
Burgos.	Castilla y León.	Cubillo del Campo.	1.540,91	1.016,56	524,35
Burgos.	Castilla y León.	Cubo de Bureba.	1.541,44	0,00	1.541,44
Burgos.	Castilla y León.	Cueva de Roa, La.	1.541,62	0,01	1.541,61
Burgos.	Castilla y León.	Cuevas de San Clemente.	1.530,28	0,00	1.530,28
Burgos.	Castilla y León.	Encío.	1.530,46	1.007,02	523,44
Burgos.	Castilla y León.	Espinosa de Cervera.	1.538,78	0,00	1.538,78
Burgos.	Castilla y León.	Espinosa del Camino.	1.530,99	1.008,10	522,89
Burgos.	Castilla y León.	Espinosa de los Monteros.	1.819,32	0,00	1.819,32
Burgos.	Castilla y León.	Estépar.	1.629,81	0,00	1.629,81
Burgos.	Castilla y León.	Fontioso.	1.531,70	0,00	1.531,70

Provincia	Comunidad Autónoma	Municipio	Importe concedido en 2022 - Euros	Remanente de 2020 compensable en 2022 - Euros	Importe a transferir en 2022 - Euros
Burgos.	Castilla y León.	Frandovínez.	1.540,02	0,00	1.540,02
Burgos.	Castilla y León.	Fresneda de la Sierra Tirón.	1.539,49	1.017,10	522,39
Burgos.	Castilla y León.	Fresneña.	1.535,06	1.012,24	522,82
Burgos.	Castilla y León.	Fresnillo de las Dueñas.	1.645,93	1.118,80	527,13
Burgos.	Castilla y León.	Fresno de Río Tirón.	1.554,37	0,00	1.554,37
Burgos.	Castilla y León.	Fresno de Rodilla.	1.530,99	1.007,92	523,07
Burgos.	Castilla y León.	Frías.	1.570,66	0,00	1.570,66
Burgos.	Castilla y León.	Fuentebureba.	1.529,93	0,00	1.529,93
Burgos.	Castilla y León.	Fuentecén.	1.562,34	1.038,16	524,18
Burgos.	Castilla y León.	Fuentelcéspedes.	1.568,36	67,78	1.500,58
Burgos.	Castilla y León.	Fuentelisendo.	1.541,62	0,00	1.541,62
Burgos.	Castilla y León.	Fuentemolinos.	1.540,38	707,54	832,84
Burgos.	Castilla y León.	Fuentenebro.	1.549,41	0,00	1.549,41
Burgos.	Castilla y León.	Fuentespina.	1.659,21	0,00	1.659,21
Burgos.	Castilla y León.	Galbarros.	1.528,16	1.005,22	522,94
Burgos.	Castilla y León.	Gallega, La.	1.530,64	1.008,10	522,54
Burgos.	Castilla y León.	Grijalba.	1.542,50	1.019,98	522,52
Burgos.	Castilla y León.	Grisaleña.	1.534,35	1.006,66	527,69
Burgos.	Castilla y León.	Gumiel de Izán.	1.621,31	0,00	1.621,31
Burgos.	Castilla y León.	Gumiel de Mercado.	1.589,08	0,00	1.589,08
Burgos.	Castilla y León.	Hacinas.	1.549,59	0,00	1.549,59
Burgos.	Castilla y León.	Haza.	1.527,80	1.005,40	522,40
Burgos.	Castilla y León.	Hontanas.	1.535,59	0,00	1.535,59
Burgos.	Castilla y León.	Hontangas.	1.538,96	0,00	1.538,96
Burgos.	Castilla y León.	Hontoria de la Cantera.	1.549,94	1.026,28	523,66
Burgos.	Castilla y León.	Hontoria del Pinar.	1.636,90	0,00	1.636,90
Burgos.	Castilla y León.	Hontoria de Valdearados.	1.552,77	0,00	1.552,77
Burgos.	Castilla y León.	Hormazas, Las.	1.540,20	1.018,36	521,84
Burgos.	Castilla y León.	Hornillos del Camino.	1.532,76	1.010,62	522,14
Burgos.	Castilla y León.	Horra, La.	1.578,10	0,00	1.578,10
Burgos.	Castilla y León.	Hortigüela.	1.540,55	0,00	1.540,55
Burgos.	Castilla y León.	Hoyales de Roa.	1.562,87	1.041,94	520,93
Burgos.	Castilla y León.	Huérmezes.	1.551,89	0,00	1.551,89
Burgos.	Castilla y León.	Huerta de Arriba.	1.545,51	1.023,58	521,93
Burgos.	Castilla y León.	Huerta de Rey.	1.683,65	553,74	1.129,91

Provincia	Comunidad Autónoma	Municipio	Importe concedido en 2022 - Euros	Remanente de 2020 compensable en 2022 - Euros	Importe a transferir en 2022 - Euros
Burgos.	Castilla y León.	Humada.	1.544,63	0,00	1.544,63
Burgos.	Castilla y León.	Huronos.	1.532,94	0,00	1.532,94
Burgos.	Castilla y León.	Ibeas de Juarros.	1.777,52	1.252,72	524,80
Burgos.	Castilla y León.	Ibrillos.	1.529,40	1.007,20	522,20
Burgos.	Castilla y León.	Iglesiarribia.	1.530,46	1.006,84	523,62
Burgos.	Castilla y León.	Iglesias.	1.548,70	1.026,10	522,60
Burgos.	Castilla y León.	Isar.	1.574,38	1.052,92	521,46
Burgos.	Castilla y León.	Itero del Castillo.	1.537,37	0,00	1.537,37
Burgos.	Castilla y León.	Jaramillo de la Fuente.	1.530,28	638,63	891,65
Burgos.	Castilla y León.	Jaramillo Quemado.	1.524,62	0,00	1.524,62
Burgos.	Castilla y León.	Junta de Traslaloma.	1.544,63	0,00	1.544,63
Burgos.	Castilla y León.	Junta de Villaba de Losa.	1.538,25	1.015,84	522,41
Burgos.	Castilla y León.	Jurisdicción de Lara.	1.528,33	1.005,94	522,39
Burgos.	Castilla y León.	Jurisdicción de San Zadornil.	1.533,82	1.010,08	523,74
Burgos.	Castilla y León.	Lerma.	4.165,59	0,00	4.165,59
Burgos.	Castilla y León.	Llano de Bureba.	1.532,23	1.010,44	521,79
Burgos.	Castilla y León.	Madrigal del Monte.	1.550,29	0,00	1.550,29
Burgos.	Castilla y León.	Madrigalejo del Monte.	1.554,54	0,00	1.554,54
Burgos.	Castilla y León.	Mahamud.	1.542,50	0,00	1.542,50
Burgos.	Castilla y León.	Mambrilla de Castrejón.	1.541,26	0,00	1.541,26
Burgos.	Castilla y León.	Mambrillas de Lara.	1.530,99	314,69	1.216,30
Burgos.	Castilla y León.	Mamolar.	1.527,62	1.005,04	522,58
Burgos.	Castilla y León.	Manciles.	1.526,74	1.003,96	522,78
Burgos.	Castilla y León.	Mazuela.	1.533,29	581,01	952,28
Burgos.	Castilla y León.	Mecerreyes.	1.557,56	1.036,00	521,56
Burgos.	Castilla y León.	Medina de Pomar.	2.556,07	0,00	2.556,07
Burgos.	Castilla y León.	Melgar de Fernamental.	3.978,57	0,00	3.978,57
Burgos.	Castilla y León.	Merindad de Cuesta-Urria.	1.573,14	1.053,46	519,68
Burgos.	Castilla y León.	Merindad de Montija.	1.652,13	0,00	1.652,13
Burgos.	Castilla y León.	Merindad de Sotoscueva.	1.595,28	0,11	1.595,17
Burgos.	Castilla y León.	Merindad de Valdeporres.	1.599,17	1.076,14	523,03
Burgos.	Castilla y León.	Merindad de Valdivielso.	1.591,20	0,00	1.591,20
Burgos.	Castilla y León.	Milagros.	1.600,41	0,00	1.600,41
Burgos.	Castilla y León.	Miranda de Ebro.	24.645,62	0,00	24.645,62
Burgos.	Castilla y León.	Miraveche.	1.537,90	17,78	1.520,12

Provincia	Comunidad Autónoma	Municipio	Importe concedido en 2022 - Euros	Remanente de 2020 compensable en 2022 - Euros	Importe a transferir en 2022 - Euros
Burgos.	Castilla y León.	Modúbar de la Emparedada.	1.658,86	0,00	1.658,86
Burgos.	Castilla y León.	Monasterio de la Sierra.	1.529,93	0,00	1.529,93
Burgos.	Castilla y León.	Monasterio de Rodilla.	1.551,89	720,14	831,75
Burgos.	Castilla y León.	Moncalvillo.	1.537,54	1.015,30	522,24
Burgos.	Castilla y León.	Monterrubio de la Demanda.	1.533,11	0,00	1.533,11
Burgos.	Castilla y León.	Montorio.	1.549,76	1.026,82	522,94
Burgos.	Castilla y León.	Moradillo de Roa.	1.551,71	0,00	1.551,71
Burgos.	Castilla y León.	Nava de Roa.	1.559,33	0,00	1.559,33
Burgos.	Castilla y León.	Navas de Bureba.	1.528,33	0,00	1.528,33
Burgos.	Castilla y León.	Nebreda.	1.531,87	0,00	1.531,87
Burgos.	Castilla y León.	Neila.	1.548,35	0,00	1.548,35
Burgos.	Castilla y León.	Olmedillo de Roa.	1.556,49	0,00	1.556,49
Burgos.	Castilla y León.	Olmillos de Muñó.	1.529,22	1.006,30	522,92
Burgos.	Castilla y León.	Oña.	1.701,36	0,00	1.701,36
Burgos.	Castilla y León.	Oquillas.	1.531,34	1.009,54	521,80
Burgos.	Castilla y León.	Orbaneja Riopico.	1.585,71	1.060,48	525,23
Burgos.	Castilla y León.	Padilla de Abajo.	1.536,13	0,00	1.536,13
Burgos.	Castilla y León.	Padilla de Arriba.	1.538,07	1.013,50	524,57
Burgos.	Castilla y León.	Padrones de Bureba.	1.530,81	1.009,00	521,81
Burgos.	Castilla y León.	Palacios de la Sierra.	1.647,17	0,00	1.647,17
Burgos.	Castilla y León.	Palacios de Riopisuerga.	1.526,74	0,00	1.526,74
Burgos.	Castilla y León.	Palazuelos de la Sierra.	1.538,25	0,00	1.538,25
Burgos.	Castilla y León.	Palazuelos de Muñó.	1.532,23	0,00	1.532,23
Burgos.	Castilla y León.	Pampliega.	1.573,67	0,00	1.573,67
Burgos.	Castilla y León.	Pancorbo.	1.597,76	4,44	1.593,32
Burgos.	Castilla y León.	Pardilla.	1.543,21	1.021,06	522,15
Burgos.	Castilla y León.	Partido de la Sierra en Tobalina.	1.537,72	1.015,48	522,24
Burgos.	Castilla y León.	Pedrosa de Duero.	1.608,74	0,00	1.608,74
Burgos.	Castilla y León.	Pedrosa del Páramo.	1.537,72	1.016,02	521,70
Burgos.	Castilla y León.	Pedrosa del Príncipe.	1.552,06	0,00	1.552,06
Burgos.	Castilla y León.	Pedrosa de Río Úrbel.	1.567,47	1.043,20	524,27
Burgos.	Castilla y León.	Peñaranda de Duero.	3.794,03	0,00	3.794,03
Burgos.	Castilla y León.	Peral de Arlanza.	1.553,84	0,00	1.553,84
Burgos.	Castilla y León.	Piernigas.	1.529,40	1.009,18	520,22
Burgos.	Castilla y León.	Pineda de la Sierra.	1.540,38	0,00	1.540,38

Provincia	Comunidad Autónoma	Municipio	Importe concedido en 2022 - Euros	Remanente de 2020 compensable en 2022 - Euros	Importe a transferir en 2022 - Euros
Burgos.	Castilla y León.	Pineda Trasmonte.	1.543,56	0,00	1.543,56
Burgos.	Castilla y León.	Pinilla de los Barruecos.	1.540,38	1.017,10	523,28
Burgos.	Castilla y León.	Pinilla de los Moros.	1.529,93	0,00	1.529,93
Burgos.	Castilla y León.	Pinilla Trasmonte.	1.552,06	0,00	1.552,06
Burgos.	Castilla y León.	Poza de la Sal.	1.574,91	0,00	1.574,91
Burgos.	Castilla y León.	Prádanos de Bureba.	1.532,76	0,03	1.532,73
Burgos.	Castilla y León.	Pradoluengo.	1.721,20	1.209,34	511,86
Burgos.	Castilla y León.	Presencio.	1.556,49	1.029,16	527,33
Burgos.	Castilla y León.	Puebla de Arganzón, La.	1.613,70	131,08	1.482,62
Burgos.	Castilla y León.	Puentedura.	1.544,10	9,34	1.534,76
Burgos.	Castilla y León.	Quemada.	1.568,00	0,00	1.568,00
Burgos.	Castilla y León.	Quintanabureba.	1.528,16	1.004,86	523,30
Burgos.	Castilla y León.	Quintana del Pidio.	1.550,65	0,00	1.550,65
Burgos.	Castilla y León.	Quintanaélez.	1.530,46	0,00	1.530,46
Burgos.	Castilla y León.	Quintanaortuño.	1.571,37	1.047,34	524,03
Burgos.	Castilla y León.	Quintanapalla.	1.543,56	1.020,16	523,40
Burgos.	Castilla y León.	Quintanar de la Sierra.	3.986,19	65,25	3.920,94
Burgos.	Castilla y León.	Quintanavides.	1.535,95	0,06	1.535,89
Burgos.	Castilla y León.	Quintanilla de la Mata.	1.543,56	0,00	1.543,56
Burgos.	Castilla y León.	Quintanilla del Coco.	1.531,70	1.009,72	521,98
Burgos.	Castilla y León.	Quintanillas, Las.	1.589,97	0,14	1.589,83
Burgos.	Castilla y León.	Quintanilla San García.	1.536,83	1.014,58	522,25
Burgos.	Castilla y León.	Quintanilla Vivar.	1.677,28	0,00	1.677,28
Burgos.	Castilla y León.	Rabanera del Pinar.	1.540,20	1.018,90	521,30
Burgos.	Castilla y León.	Rábanos.	1.537,37	1.014,58	522,79
Burgos.	Castilla y León.	Rabé de las Calzadas.	1.563,93	308,45	1.255,48
Burgos.	Castilla y León.	Rebolledo de la Torre.	1.539,67	1.018,36	521,31
Burgos.	Castilla y León.	Redecilla del Camino.	1.541,26	1.020,70	520,56
Burgos.	Castilla y León.	Redecilla del Campo.	1.534,00	701,78	832,22
Burgos.	Castilla y León.	Regumiel de la Sierra.	1.582,35	0,00	1.582,35
Burgos.	Castilla y León.	Reinoso.	1.525,50	1.002,70	522,80
Burgos.	Castilla y León.	Retuerta.	1.534,53	0,00	1.534,53
Burgos.	Castilla y León.	Revilla y Ahedo, La.	1.540,91	0,00	1.540,91
Burgos.	Castilla y León.	Revilla del Campo.	1.541,62	1.017,10	524,52
Burgos.	Castilla y León.	Revillarruz.	3.803,41	3.068,83	734,58

Provincia	Comunidad Autónoma	Municipio	Importe concedido en 2022 - Euros	Remanente de 2020 compensable en 2022 - Euros	Importe a transferir en 2022 - Euros
Burgos.	Castilla y León.	Revilla Vallejera.	1.540,73	1,26	1.539,47
Burgos.	Castilla y León.	Rezmondo.	1.526,56	1.003,42	523,14
Burgos.	Castilla y León.	Riocavado de la Sierra.	1.532,94	0,00	1.532,94
Burgos.	Castilla y León.	Roa.	1.911,76	0,00	1.911,76
Burgos.	Castilla y León.	Rojas.	1.534,18	1.012,06	522,12
Burgos.	Castilla y León.	Royuela de Río Franco.	1.554,19	0,00	1.554,19
Burgos.	Castilla y León.	Rubena.	1.557,02	1.034,38	522,64
Burgos.	Castilla y León.	Rublacedo de Abajo.	1.527,98	309,54	1.218,44
Burgos.	Castilla y León.	Rucandío.	1.534,18	1.013,32	520,86
Burgos.	Castilla y León.	Salas de Bureba.	1.546,75	1.023,40	523,35
Burgos.	Castilla y León.	Salas de los Infantes.	1.873,51	0,00	1.873,51
Burgos.	Castilla y León.	Saldaña de Burgos.	1.556,32	0,00	1.556,32
Burgos.	Castilla y León.	Salinillas de Bureba.	1.531,87	310,64	1.221,23
Burgos.	Castilla y León.	San Adrián de Juarros.	1.539,49	1.016,02	523,47
Burgos.	Castilla y León.	San Juan del Monte.	1.550,47	0,00	1.550,47
Burgos.	Castilla y León.	San Mamés de Burgos.	1.579,16	1.051,84	527,32
Burgos.	Castilla y León.	San Martín de Rubiales.	1.549,59	0,00	1.549,59
Burgos.	Castilla y León.	San Millán de Lara.	1.535,06	1.013,68	521,38
Burgos.	Castilla y León.	Santa Cecilia.	1.540,55	0,00	1.540,55
Burgos.	Castilla y León.	Santa Cruz de la Salceda.	1.546,22	0,00	1.546,22
Burgos.	Castilla y León.	Santa Cruz del Valle Urbión.	1.540,73	1.017,46	523,27
Burgos.	Castilla y León.	Santa Gadea del Cid.	1.549,76	36,64	1.513,12
Burgos.	Castilla y León.	Santa Inés.	1.548,88	1.025,56	523,32
Burgos.	Castilla y León.	Santa María del Campo.	1.614,58	446,86	1.167,72
Burgos.	Castilla y León.	Santa María del Invierno.	1.534,53	1.011,34	523,19
Burgos.	Castilla y León.	Santa María del Mercadillo.	1.541,26	1.018,72	522,54
Burgos.	Castilla y León.	Santa María Rivarredonda.	1.539,67	26,20	1.513,47
Burgos.	Castilla y León.	Santa Olalla de Bureba.	1.529,04	0,18	1.528,86
Burgos.	Castilla y León.	Santibáñez de Esgueva.	1.537,90	0,00	1.537,90
Burgos.	Castilla y León.	Santibáñez del Val.	1.532,41	1.008,64	523,77
Burgos.	Castilla y León.	Santo Domingo de Silos.	1.569,24	0,00	1.569,24
Burgos.	Castilla y León.	San Vicente del Valle.	1.527,62	1.004,32	523,30
Burgos.	Castilla y León.	Sargentos de la Lora.	1.543,21	0,00	1.543,21
Burgos.	Castilla y León.	Sarracín.	1.568,36	1.045,36	523,00
Burgos.	Castilla y León.	Sasamón.	1.693,39	1.176,94	516,45

Provincia	Comunidad Autónoma	Municipio	Importe concedido en 2022 - Euros	Remanente de 2020 compensable en 2022 - Euros	Importe a transferir en 2022 - Euros
Burgos.	Castilla y León.	Sequera de Haza, La.	1.527,27	0,00	1.527,27
Burgos.	Castilla y León.	Solarana.	1.535,77	0,00	1.535,77
Burgos.	Castilla y León.	Sordillos.	1.527,80	1.005,04	522,76
Burgos.	Castilla y León.	Sotillo de la Ribera.	1.605,90	0,00	1.605,90
Burgos.	Castilla y León.	Sotragero.	1.574,03	1.049,14	524,89
Burgos.	Castilla y León.	Sotresgudo.	1.601,65	0,00	1.601,65
Burgos.	Castilla y León.	Susinos del Páramo.	1.542,86	0,00	1.542,86
Burgos.	Castilla y León.	Tamarón.	1.530,10	0,00	1.530,10
Burgos.	Castilla y León.	Tardajos.	1.664,53	0,00	1.664,53
Burgos.	Castilla y León.	Tejada.	1.528,86	0,00	1.528,86
Burgos.	Castilla y León.	Terradillos de Esgueva.	1.535,77	0,00	1.535,77
Burgos.	Castilla y León.	Tinieblas de la Sierra.	1.527,80	1.006,48	521,32
Burgos.	Castilla y León.	Tobar.	1.526,74	1.004,50	522,24
Burgos.	Castilla y León.	Tordómar.	1.581,11	0,00	1.581,11
Burgos.	Castilla y León.	Torrecilla del Monte.	1.535,77	0,00	1.535,77
Burgos.	Castilla y León.	Torregalindo.	1.544,10	0,00	1.544,10
Burgos.	Castilla y León.	Torrelara.	1.528,69	1,56	1.527,13
Burgos.	Castilla y León.	Torrepadre.	1.536,30	1.012,42	523,88
Burgos.	Castilla y León.	Torresandino.	1.627,51	0,00	1.627,51
Burgos.	Castilla y León.	Tórtoles de Esgueva.	1.593,15	0,00	1.593,15
Burgos.	Castilla y León.	Tosantos.	1.532,76	1.009,72	523,04
Burgos.	Castilla y León.	Trespaderne.	1.656,91	590,94	1.065,97
Burgos.	Castilla y León.	Tubilla del Agua.	1.547,99	0,00	1.547,99
Burgos.	Castilla y León.	Tubilla del Lago.	1.552,42	0,00	1.552,42
Burgos.	Castilla y León.	Úrbel del Castillo.	1.534,89	1.013,32	521,57
Burgos.	Castilla y León.	Vadocondes.	1.585,71	1.063,54	522,17
Burgos.	Castilla y León.	Valdeande.	1.540,38	1.019,08	521,30
Burgos.	Castilla y León.	Valdezate.	1.544,80	0,00	1.544,80
Burgos.	Castilla y León.	Valdorros.	1.583,41	0,00	1.583,41
Burgos.	Castilla y León.	Valmala.	1.527,09	1.005,04	522,05
Burgos.	Castilla y León.	Vallarta de Bureba.	1.530,81	1.007,56	523,25
Burgos.	Castilla y León.	Valle de Manzanedo.	1.546,22	1.021,60	524,62
Burgos.	Castilla y León.	Valle de Mena.	2.228,96	0,00	2.228,96
Burgos.	Castilla y León.	Valle de Oca.	1.552,77	1.029,34	523,43
Burgos.	Castilla y León.	Valle de Tobalina.	1.682,41	0,00	1.682,41

Provincia	Comunidad Autónoma	Municipio	Importe concedido en 2022 - Euros	Remanente de 2020 compensable en 2022 - Euros	Importe a transferir en 2022 - Euros
Burgos.	Castilla y León.	Valle de Valdebezana.	1.603,60	0,00	1.603,60
Burgos.	Castilla y León.	Valle de Valdelaguna.	1.557,20	1.033,66	523,54
Burgos.	Castilla y León.	Valle de Valdelucio.	1.582,88	1.058,68	524,20
Burgos.	Castilla y León.	Valle de Zamanzas.	1.531,70	1.011,88	519,82
Burgos.	Castilla y León.	Vallejera.	1.529,93	1.007,74	522,19
Burgos.	Castilla y León.	Valles de Palenzuela.	1.537,19	1.014,58	522,61
Burgos.	Castilla y León.	Valluércanes.	1.534,71	0,00	1.534,71
Burgos.	Castilla y León.	Vid y Barrios, La.	1.571,72	0,00	1.571,72
Burgos.	Castilla y León.	Vid de Bureba, La.	1.526,21	0,00	1.526,21
Burgos.	Castilla y León.	Vileña.	1.527,45	0,00	1.527,45
Burgos.	Castilla y León.	Víloria de Rioja.	1.529,57	1.007,38	522,19
Burgos.	Castilla y León.	Vilviestre del Pinar.	1.617,06	0,00	1.617,06
Burgos.	Castilla y León.	Villadiego.	1.785,67	0,00	1.785,67
Burgos.	Castilla y León.	Villaescusa de Roa.	1.540,02	0,00	1.540,02
Burgos.	Castilla y León.	Villaescusa la Sombria.	1.532,94	1.010,44	522,50
Burgos.	Castilla y León.	Villaespasa.	1.527,62	1.004,14	523,48
Burgos.	Castilla y León.	Villafraña Montes de Oca.	1.543,21	1.021,96	521,25
Burgos.	Castilla y León.	Villafruela.	1.552,60	10,46	1.542,14
Burgos.	Castilla y León.	Villagalijo.	1.533,11	1.011,16	521,95
Burgos.	Castilla y León.	Villagonzalo Pedernales.	4.031,70	0,00	4.031,70
Burgos.	Castilla y León.	Villahoz.	1.574,38	1.052,74	521,64
Burgos.	Castilla y León.	Villalba de Duero.	1.648,06	0,00	1.648,06
Burgos.	Castilla y León.	Villalbilla de Burgos.	1.780,35	1.253,26	527,09
Burgos.	Castilla y León.	Villalbilla de Gumiel.	1.538,07	1.014,58	523,49
Burgos.	Castilla y León.	Villaldemiro.	1.540,38	314,96	1.225,42
Burgos.	Castilla y León.	Villalmanzo.	1.596,34	0,00	1.596,34
Burgos.	Castilla y León.	Villamayor de los Montes.	1.550,29	1.030,60	519,69
Burgos.	Castilla y León.	Villamayor de Treviño.	1.534,18	1.011,34	522,84
Burgos.	Castilla y León.	Villambistia.	1.530,64	1.007,92	522,72
Burgos.	Castilla y León.	Villamedianilla.	1.524,62	1.002,16	522,46
Burgos.	Castilla y León.	Villamiel de la Sierra.	1.530,64	1.008,10	522,54
Burgos.	Castilla y León.	Villangómez.	1.562,69	1.038,52	524,17
Burgos.	Castilla y León.	Villanueva de Argaño.	1.543,03	0,00	1.543,03
Burgos.	Castilla y León.	Villanueva de Carazo.	1.527,09	1.004,86	522,23
Burgos.	Castilla y León.	Villanueva de Gumiel.	1.571,37	0,00	1.571,37

Provincia	Comunidad Autónoma	Municipio	Importe concedido en 2022 - Euros	Remanente de 2020 compensable en 2022 - Euros	Importe a transferir en 2022 - Euros
Burgos.	Castilla y León.	Villanueva de Teba.	1.529,75	1.007,74	522,01
Burgos.	Castilla y León.	Villaquirán de la Puebla.	1.531,34	0,00	1.531,34
Burgos.	Castilla y León.	Villaquirán de los Infantes.	1.549,59	1.028,44	521,15
Burgos.	Castilla y León.	Villariego.	1.645,04	0,00	1.645,04
Burgos.	Castilla y León.	Villasandino.	1.554,01	119,10	1.434,91
Burgos.	Castilla y León.	Villasur de Herreros.	1.568,54	0,00	1.568,54
Burgos.	Castilla y León.	Villatuelta.	1.530,28	0,00	1.530,28
Burgos.	Castilla y León.	Villaverde del Monte.	1.544,45	0,00	1.544,45
Burgos.	Castilla y León.	Villaverde-Mogina.	1.535,95	1.013,32	522,63
Burgos.	Castilla y León.	Villayerno Morquillas.	1.559,86	0,00	1.559,86
Burgos.	Castilla y León.	Villazopeque.	1.532,05	0,00	1.532,05
Burgos.	Castilla y León.	Villegas.	1.538,78	0,10	1.538,68
Burgos.	Castilla y León.	Villoruebo.	1.534,89	1.012,96	521,93
Burgos.	Castilla y León.	Vizcaínos.	1.530,99	638,27	892,72
Burgos.	Castilla y León.	Zael.	1.543,56	1.020,16	523,40
Burgos.	Castilla y León.	Zarzosa de Río Pisuegra.	1.528,86	1.006,30	522,56
Burgos.	Castilla y León.	Zazuar.	1.559,50	0,00	1.559,50
Burgos.	Castilla y León.	Zuñeda.	1.532,76	0,00	1.532,76
Burgos.	Castilla y León.	Quintanilla del Agua y Tordueles.	1.586,07	0,00	1.586,07
Burgos.	Castilla y León.	Valle de Santibáñez.	1.608,21	0,00	1.608,21
Burgos.	Castilla y León.	Villarcayo de Merindad de Castilla la Vieja.	4.417,08	0,00	4.417,08
Burgos.	Castilla y León.	Valle de las Navas.	1.616,71	0,00	1.616,71
Burgos.	Castilla y León.	Valle de Sedano.	1.595,28	0,00	1.595,28
Burgos.	Castilla y León.	Merindad de Río Ubierna.	1.777,16	0,00	1.777,16
Burgos.	Castilla y León.	Alfoz de Quintanadueñas.	1.905,92	0,00	1.905,92
Burgos.	Castilla y León.	Valle de Losa.	1.609,27	478,20	1.131,07
Cáceres.	Extremadura.	Abadía.	3.767,11	0,00	3.767,11
Cáceres.	Extremadura.	Abertura.	1.593,68	0,00	1.593,68
Cáceres.	Extremadura.	Acebo.	1.622,02	1.104,22	517,80
Cáceres.	Extremadura.	Acehúche.	1.666,83	0,00	1.666,83
Cáceres.	Extremadura.	Aceituna.	1.626,80	0,00	1.626,80
Cáceres.	Extremadura.	Ahigal.	1.769,55	0,00	1.769,55
Cáceres.	Extremadura.	Albalá.	1.643,45	0,00	1.643,45
Cáceres.	Extremadura.	Alcántara.	1.768,31	0,00	1.768,31

Provincia	Comunidad Autónoma	Municipio	Importe concedido en 2022 - Euros	Remanente de 2020 compensable en 2022 - Euros	Importe a transferir en 2022 - Euros
Cáceres.	Extremadura.	Alcollarín.	1.572,25	0,00	1.572,25
Cáceres.	Extremadura.	Alcuéscar.	1.963,12	0,00	1.963,12
Cáceres.	Extremadura.	Aldeacentenera.	1.623,44	0,00	1.623,44
Cáceres.	Extremadura.	Aldea del Cano.	3.811,56	0,00	3.811,56
Cáceres.	Extremadura.	Aldea del Obispo, La.	1.575,80	1.054,54	521,26
Cáceres.	Extremadura.	Aldeanueva de la Vera.	1.883,25	0,00	1.883,25
Cáceres.	Extremadura.	Aldeanueva del Camino.	1.651,95	824,72	827,23
Cáceres.	Extremadura.	Aldehuela de Jerte.	1.588,73	0,51	1.588,22
Cáceres.	Extremadura.	Alía.	1.661,52	0,00	1.661,52
Cáceres.	Extremadura.	Aliseda.	1.832,95	5,35	1.827,60
Cáceres.	Extremadura.	Almaraz.	1.823,92	0,00	1.823,92
Cáceres.	Extremadura.	Almoharín.	1.840,92	0,00	1.840,92
Cáceres.	Extremadura.	Arroyo de la Luz.	4.706,47	0,00	4.706,47
Cáceres.	Extremadura.	Arroyomolinos de la Vera.	1.599,53	84,34	1.515,19
Cáceres.	Extremadura.	Arroyomolinos.	1.672,32	1.143,46	528,86
Cáceres.	Extremadura.	Baños de Montemayor.	1.655,49	0,00	1.655,49
Cáceres.	Extremadura.	Barrado.	1.587,13	0,00	1.587,13
Cáceres.	Extremadura.	Belvís de Monroy.	1.654,79	100,50	1.554,29
Cáceres.	Extremadura.	Benquerencia.	1.536,83	1.014,58	522,25
Cáceres.	Extremadura.	Berrocalejo.	1.540,91	0,00	1.540,91
Cáceres.	Extremadura.	Berzocana.	1.596,52	0,00	1.596,52
Cáceres.	Extremadura.	Bohonal de Ibor.	1.608,74	0,00	1.608,74
Cáceres.	Extremadura.	Botija.	1.555,96	0,00	1.555,96
Cáceres.	Extremadura.	Brozas.	4.020,54	0,00	4.020,54
Cáceres.	Extremadura.	Cabañas del Castillo.	1.597,05	0,00	1.597,05
Cáceres.	Extremadura.	Cabezabellosa.	1.583,77	0,00	1.583,77
Cáceres.	Extremadura.	Cabezuela del Valle.	1.902,02	1.394,92	507,10
Cáceres.	Extremadura.	Cabrero.	1.580,05	0,00	1.580,05
Cáceres.	Extremadura.	Cáceres.	25.713,45	125,05	25.588,40
Cáceres.	Extremadura.	Cachorrilla.	1.539,67	0,00	1.539,67
Cáceres.	Extremadura.	Cadalso.	1.596,70	0,00	1.596,70
Cáceres.	Extremadura.	Calzadilla.	1.605,02	0,00	1.605,02
Cáceres.	Extremadura.	Caminomorisco.	1.728,46	0,00	1.728,46
Cáceres.	Extremadura.	Campillo de Deleitosa.	1.536,66	0,00	1.536,66
Cáceres.	Extremadura.	Campo Lugar.	1.668,78	0,00	1.668,78

Provincia	Comunidad Autónoma	Municipio	Importe concedido en 2022 - Euros	Remanente de 2020 compensable en 2022 - Euros	Importe a transferir en 2022 - Euros
Cáceres.	Extremadura.	Cañamero.	1.810,11	1.290,52	519,59
Cáceres.	Extremadura.	Cañaveral.	3.884,88	0,00	3.884,88
Cáceres.	Extremadura.	Carbajo.	1.557,91	854,50	703,41
Cáceres.	Extremadura.	Carcaboso.	1.714,12	0,00	1.714,12
Cáceres.	Extremadura.	Carrascalejo.	1.562,69	0,00	1.562,69
Cáceres.	Extremadura.	Casar de Cáceres.	4.503,33	0,00	4.503,33
Cáceres.	Extremadura.	Casar de Palomero.	3.891,08	0,00	3.891,08
Cáceres.	Extremadura.	Casares de las Hurdes.	1.590,67	0,00	1.590,67
Cáceres.	Extremadura.	Casas de Don Antonio.	1.554,37	0,01	1.554,36
Cáceres.	Extremadura.	Casas de Don Gómez.	1.571,90	0,00	1.571,90
Cáceres.	Extremadura.	Casas del Castañar.	1.616,89	0,00	1.616,89
Cáceres.	Extremadura.	Casas del Monte.	1.662,22	310,46	1.351,76
Cáceres.	Extremadura.	Casas de Millán.	1.621,31	0,00	1.621,31
Cáceres.	Extremadura.	Casas de Miravete.	1.545,69	0,00	1.545,69
Cáceres.	Extremadura.	Casatejada.	1.760,69	0,00	1.760,69
Cáceres.	Extremadura.	Casillas de Coria.	1.583,77	0,00	1.583,77
Cáceres.	Extremadura.	Castañar de Ibor.	3.884,35	0,00	3.884,35
Cáceres.	Extremadura.	Ceclavín.	1.841,81	105,13	1.736,68
Cáceres.	Extremadura.	Cedillo.	1.597,93	0,00	1.597,93
Cáceres.	Extremadura.	Cerezo.	1.549,94	0,00	1.549,94
Cáceres.	Extremadura.	Cilleros.	3.989,91	0,00	3.989,91
Cáceres.	Extremadura.	Collado de la Vera.	1.561,27	0,00	1.561,27
Cáceres.	Extremadura.	Conquista de la Sierra.	1.556,85	0,00	1.556,85
Cáceres.	Extremadura.	Coria.	5.887,22	0,00	5.887,22
Cáceres.	Extremadura.	Cuacos de Yuste.	1.672,85	0,00	1.672,85
Cáceres.	Extremadura.	Cumbre, La.	1.671,08	0,00	1.671,08
Cáceres.	Extremadura.	Deleitosa.	1.643,98	0,00	1.643,98
Cáceres.	Extremadura.	Descargamaría.	1.541,79	1.022,14	519,65
Cáceres.	Extremadura.	Eljas.	1.681,71	0,00	1.681,71
Cáceres.	Extremadura.	Escurial.	3.856,19	0,00	3.856,19
Cáceres.	Extremadura.	Fresnedoso de Ibor.	1.569,60	688,97	880,63
Cáceres.	Extremadura.	Galisteo.	1.682,59	265,24	1.417,35
Cáceres.	Extremadura.	Garciaz.	1.646,82	0,00	1.646,82
Cáceres.	Extremadura.	Garganta, La.	1.586,25	1.068,04	518,21
Cáceres.	Extremadura.	Garganta la Olla.	1.686,49	100,26	1.586,23

Provincia	Comunidad Autónoma	Municipio	Importe concedido en 2022 - Euros	Remanente de 2020 compensable en 2022 - Euros	Importe a transferir en 2022 - Euros
Cáceres.	Extremadura.	Gargantilla.	1.589,08	1.070,02	519,06
Cáceres.	Extremadura.	Gargüera.	1.554,37	0,00	1.554,37
Cáceres.	Extremadura.	Garrovillas de Alconétar.	1.869,08	0,00	1.869,08
Cáceres.	Extremadura.	Garvín.	1.539,84	0,00	1.539,84
Cáceres.	Extremadura.	Gata.	3.953,78	0,00	3.953,78
Cáceres.	Extremadura.	Gordo, El.	1.590,50	0,00	1.590,50
Cáceres.	Extremadura.	Granja, La.	1.579,16	308,48	1.270,68
Cáceres.	Extremadura.	Guadalupe.	4.026,21	0,00	4.026,21
Cáceres.	Extremadura.	Guijo de Coria.	1.557,73	1.035,46	522,27
Cáceres.	Extremadura.	Guijo de Galisteo.	1.790,80	965,30	825,50
Cáceres.	Extremadura.	Guijo de Granadilla.	3.794,56	0,00	3.794,56
Cáceres.	Extremadura.	Guijo de Santa Bárbara.	1.591,56	0,00	1.591,56
Cáceres.	Extremadura.	Herguijuela.	1.570,31	1.051,48	518,83
Cáceres.	Extremadura.	Hernán-Pérez.	1.596,34	0,00	1.596,34
Cáceres.	Extremadura.	Herrera de Alcántara.	1.563,58	0,00	1.563,58
Cáceres.	Extremadura.	Herreruela.	1.581,11	52,46	1.528,65
Cáceres.	Extremadura.	Hervás.	4.403,44	1.895,09	2.508,35
Cáceres.	Extremadura.	Higuera.	1.541,62	0,00	1.541,62
Cáceres.	Extremadura.	Hinojal.	1.592,09	0,00	1.592,09
Cáceres.	Extremadura.	Holguera.	1.632,65	0,00	1.632,65
Cáceres.	Extremadura.	Hoyos.	1.679,05	0,00	1.679,05
Cáceres.	Extremadura.	Huélaga.	1.560,03	0,00	1.560,03
Cáceres.	Extremadura.	Ibahernando.	1.618,48	0,00	1.618,48
Cáceres.	Extremadura.	Jaraicejo.	1.603,78	31,00	1.572,78
Cáceres.	Extremadura.	Jaraíz de la Vera.	4.854,53	0,02	4.854,51
Cáceres.	Extremadura.	Jarandilla de la Vera.	2.026,35	0,00	2.026,35
Cáceres.	Extremadura.	Jarilla.	1.546,93	0,00	1.546,93
Cáceres.	Extremadura.	Jerte.	1.745,29	0,05	1.745,24
Cáceres.	Extremadura.	Ladrillar.	1.555,61	0,00	1.555,61
Cáceres.	Extremadura.	Logrosán.	1.867,13	0,00	1.867,13
Cáceres.	Extremadura.	Losar de la Vera.	4.174,27	0,00	4.174,27
Cáceres.	Extremadura.	Madrigal de la Vera.	1.800,19	0,00	1.800,19
Cáceres.	Extremadura.	Madrigalejo.	1.822,86	0,01	1.822,85
Cáceres.	Extremadura.	Madroñera.	1.956,04	1.455,94	500,10
Cáceres.	Extremadura.	Majadas.	1.761,05	1.238,14	522,91

Provincia	Comunidad Autónoma	Municipio	Importe concedido en 2022 - Euros	Remanente de 2020 compensable en 2022 - Euros	Importe a transferir en 2022 - Euros
Cáceres.	Extremadura.	Malpartida de Cáceres.	2.241,89	89,05	2.152,84
Cáceres.	Extremadura.	Malpartida de Plasencia.	4.524,76	0,00	4.524,76
Cáceres.	Extremadura.	Marchagaz.	3.747,27	0,00	3.747,27
Cáceres.	Extremadura.	Mata de Alcántara.	1.573,14	0,00	1.573,14
Cáceres.	Extremadura.	Membrío.	1.626,80	0,00	1.626,80
Cáceres.	Extremadura.	Mesas de Ibor.	1.551,53	0,00	1.551,53
Cáceres.	Extremadura.	Miajadas.	5.386,55	0,00	5.386,55
Cáceres.	Extremadura.	Millanes.	1.568,00	0,00	1.568,00
Cáceres.	Extremadura.	Mirabel.	1.641,33	9,43	1.631,90
Cáceres.	Extremadura.	Mohedas de Granadilla.	1.673,20	0,00	1.673,20
Cáceres.	Extremadura.	Monroy.	1.685,78	1.171,72	514,06
Cáceres.	Extremadura.	Montánchez.	3.996,46	1.302,76	2.693,70
Cáceres.	Extremadura.	Montehermoso.	2.528,80	0,00	2.528,80
Cáceres.	Extremadura.	Moraleja.	9.998,45	0,00	9.998,45
Cáceres.	Extremadura.	Morcillo.	1.588,55	0,18	1.588,37
Cáceres.	Extremadura.	Navaconcejo.	4.063,94	0,00	4.063,94
Cáceres.	Extremadura.	Navalmoral de la Mata.	14.074,34	1.083,22	12.991,12
Cáceres.	Extremadura.	Navalvillar de Ibor.	1.592,44	1.073,44	519,00
Cáceres.	Extremadura.	Navas del Madroño.	1.746,17	0,00	1.746,17
Cáceres.	Extremadura.	Navezuelas.	1.634,60	0,00	1.634,60
Cáceres.	Extremadura.	Nuñomoral.	3.920,30	0,00	3.920,30
Cáceres.	Extremadura.	Oliva de Plasencia.	1.573,49	0,00	1.573,49
Cáceres.	Extremadura.	Palomero.	3.773,66	0,00	3.773,66
Cáceres.	Extremadura.	Pasarón de la Vera.	1.630,17	0,00	1.630,17
Cáceres.	Extremadura.	Pedroso de Acim.	1.536,48	0,00	1.536,48
Cáceres.	Extremadura.	Peraleda de la Mata.	1.770,97	0,00	1.770,97
Cáceres.	Extremadura.	Peraleda de San Román.	1.575,44	1.055,80	519,64
Cáceres.	Extremadura.	Perales del Puerto.	3.870,54	309,42	3.561,12
Cáceres.	Extremadura.	Pescueza.	1.547,28	0,36	1.546,92
Cáceres.	Extremadura.	Pesga, La.	1.702,25	0,00	1.702,25
Cáceres.	Extremadura.	Piedras Albas.	1.547,11	0,00	1.547,11
Cáceres.	Extremadura.	Pinofrankeado.	4.001,42	0,00	4.001,42
Cáceres.	Extremadura.	Piornal.	3.966,53	0,00	3.966,53
Cáceres.	Extremadura.	Plasencia.	57.139,85	100,00	57.039,85
Cáceres.	Extremadura.	Plasenzuela.	1.607,32	0,00	1.607,32

Provincia	Comunidad Autónoma	Municipio	Importe concedido en 2022 - Euros	Remanente de 2020 compensable en 2022 - Euros	Importe a transferir en 2022 - Euros
Cáceres.	Extremadura.	Portaje.	1.588,55	0,00	1.588,55
Cáceres.	Extremadura.	Portezuelo.	1.561,81	730,58	831,23
Cáceres.	Extremadura.	Pozuelo de Zarzón.	1.599,88	0,00	1.599,88
Cáceres.	Extremadura.	Puerto de Santa Cruz.	1.573,67	0,00	1.573,67
Cáceres.	Extremadura.	Rebollar.	1.559,68	0,00	1.559,68
Cáceres.	Extremadura.	Riolobos.	3.915,52	0,00	3.915,52
Cáceres.	Extremadura.	Robledillo de Gata.	1.537,90	1.016,38	521,52
Cáceres.	Extremadura.	Robledillo de la Vera.	1.569,24	1.047,70	521,54
Cáceres.	Extremadura.	Robledillo de Trujillo.	1.586,95	0,00	1.586,95
Cáceres.	Extremadura.	Robledollano.	1.573,49	0,00	1.573,49
Cáceres.	Extremadura.	Romangordo.	1.568,71	0,00	1.568,71
Cáceres.	Extremadura.	Ruanes.	1.538,07	1.014,94	523,13
Cáceres.	Extremadura.	Salorino.	1.623,08	0,00	1.623,08
Cáceres.	Extremadura.	Salvatierra de Santiago.	1.573,14	0,00	1.573,14
Cáceres.	Extremadura.	San Martín de Trevejo.	1.656,38	0,00	1.656,38
Cáceres.	Extremadura.	Santa Ana.	1.571,19	0,00	1.571,19
Cáceres.	Extremadura.	Santa Cruz de la Sierra.	1.580,22	0,00	1.580,22
Cáceres.	Extremadura.	Santa Cruz de Paniagua.	1.575,27	0,40	1.574,87
Cáceres.	Extremadura.	Santa Marta de Magasca.	1.576,15	0,00	1.576,15
Cáceres.	Extremadura.	Santiago de Alcántara.	1.609,27	1.094,14	515,13
Cáceres.	Extremadura.	Santiago del Campo.	1.564,29	0,00	1.564,29
Cáceres.	Extremadura.	Santibáñez el Alto.	1.585,54	1.066,60	518,94
Cáceres.	Extremadura.	Santibáñez el Bajo.	3.836,00	0,00	3.836,00
Cáceres.	Extremadura.	Saucedilla.	1.676,75	1.153,18	523,57
Cáceres.	Extremadura.	Segura de Toro.	1.556,49	1.032,94	523,55
Cáceres.	Extremadura.	Serradilla.	1.789,03	0,00	1.789,03
Cáceres.	Extremadura.	Serrejón.	1.595,28	1.073,62	521,66
Cáceres.	Extremadura.	Sierra de Fuentes.	1.874,22	0,00	1.874,22
Cáceres.	Extremadura.	Talaván.	1.663,82	1.146,52	517,30
Cáceres.	Extremadura.	Talaveruela de la Vera.	1.578,81	0,00	1.578,81
Cáceres.	Extremadura.	Talayuela.	5.001,35	1.409,84	3.591,51
Cáceres.	Extremadura.	Tejeda de Tiétar.	1.659,21	0,00	1.659,21
Cáceres.	Extremadura.	Toril.	1.550,29	0,00	1.550,29
Cáceres.	Extremadura.	Tornavacas.	1.711,46	1.203,76	507,70
Cáceres.	Extremadura.	Torno, El.	1.672,14	0,00	1.672,14

Provincia	Comunidad Autónoma	Municipio	Importe concedido en 2022 - Euros	Remanente de 2020 compensable en 2022 - Euros	Importe a transferir en 2022 - Euros
Cáceres.	Extremadura.	Torrecilla de los Ángeles.	3.818,29	0,00	3.818,29
Cáceres.	Extremadura.	Torrecillas de la Tiesa.	1.713,23	0,00	1.713,23
Cáceres.	Extremadura.	Torre de Don Miguel.	1.610,51	13,86	1.596,65
Cáceres.	Extremadura.	Torre de Santa María.	1.616,35	1.096,12	520,23
Cáceres.	Extremadura.	Torrejoncillo.	2.035,38	0,00	2.035,38
Cáceres.	Extremadura.	Torrejón el Rubio.	1.620,25	0,00	1.620,25
Cáceres.	Extremadura.	Torremenga.	1.626,80	0,00	1.626,80
Cáceres.	Extremadura.	Torremocha.	1.659,21	0,00	1.659,21
Cáceres.	Extremadura.	Torreorgaz.	4.000,18	0,00	4.000,18
Cáceres.	Extremadura.	Torrequemada.	1.623,08	0,00	1.623,08
Cáceres.	Extremadura.	Trujillo.	5.265,77	2.622,16	2.643,61
Cáceres.	Extremadura.	Valdastillas.	1.578,10	0,00	1.578,10
Cáceres.	Extremadura.	Valdecañas de Tajo.	1.542,86	0,00	1.542,86
Cáceres.	Extremadura.	Valdefuentes.	1.725,98	0,00	1.725,98
Cáceres.	Extremadura.	Valdehúncar.	1.554,54	0,00	1.554,54
Cáceres.	Extremadura.	Valdelacasa de Tajo.	3.764,81	0,00	3.764,81
Cáceres.	Extremadura.	Valdemorales.	1.559,50	0,00	1.559,50
Cáceres.	Extremadura.	Valdeobispo.	1.638,67	218,20	1.420,47
Cáceres.	Extremadura.	Valencia de Alcántara.	2.465,92	271,41	2.194,51
Cáceres.	Extremadura.	Valverde de la Vera.	1.600,41	3,66	1.596,75
Cáceres.	Extremadura.	Valverde del Fresno.	4.091,39	3.388,69	702,70
Cáceres.	Extremadura.	Viandar de la Vera.	1.560,57	0,00	1.560,57
Cáceres.	Extremadura.	Villa del Campo.	3.784,29	0,00	3.784,29
Cáceres.	Extremadura.	Villa del Rey.	1.545,51	0,00	1.545,51
Cáceres.	Extremadura.	Villamesías.	1.569,42	0,00	1.569,42
Cáceres.	Extremadura.	Villamiel.	1.594,57	301,10	1.293,47
Cáceres.	Extremadura.	Villanueva de la Sierra.	1.606,08	0,00	1.606,08
Cáceres.	Extremadura.	Villanueva de la Vera.	1.897,24	150,35	1.746,89
Cáceres.	Extremadura.	Villar del Pedroso.	1.622,02	0,00	1.622,02
Cáceres.	Extremadura.	Villar de Plasencia.	3.745,86	0,00	3.745,86
Cáceres.	Extremadura.	Villasbuenas de Gata.	1.591,56	1.063,72	527,84
Cáceres.	Extremadura.	Zarza de Granadilla.	4.020,90	1.016,96	3.003,94
Cáceres.	Extremadura.	Zarza de Montánchez.	1.616,53	0,00	1.616,53
Cáceres.	Extremadura.	Zarza la Mayor.	1.733,95	0,00	1.733,95
Cáceres.	Extremadura.	Zorita.	1.757,33	0,00	1.757,33

Provincia	Comunidad Autónoma	Municipio	Importe concedido en 2022 - Euros	Remanente de 2020 compensable en 2022 - Euros	Importe a transferir en 2022 - Euros
Cáceres.	Extremadura.	Rosalejo.	1.767,78	0,00	1.767,78
Cáceres.	Extremadura.	Vegaviana.	3.853,18	0,00	3.853,18
Cáceres.	Extremadura.	Alagón del Río.	1.688,08	1,04	1.687,04
Cáceres.	Extremadura.	Tiétar.	1.678,34	0,00	1.678,34
Cáceres.	Extremadura.	Pueblonuevo de Miramontes.	1.658,68	1.142,38	516,30
Cádiz.	Andalucía.	Alcalá de los Gazules.	9.743,42	2,49	9.740,93
Cádiz.	Andalucía.	Alcalá del Valle.	4.594,54	1.596,65	2.997,89
Cádiz.	Andalucía.	Algar.	1.778,23	0,00	1.778,23
Cádiz.	Andalucía.	Algeciras.	32.842,44	12.826,53	20.015,91
Cádiz.	Andalucía.	Algodonales.	4.682,21	0,00	4.682,21
Cádiz.	Andalucía.	Arcos de la Frontera.	9.176,41	0,00	9.176,41
Cádiz.	Andalucía.	Barbate.	63.703,98	0,00	63.703,98
Cádiz.	Andalucía.	Barrios, Los.	5.770,34	0,37	5.769,97
Cádiz.	Andalucía.	Benaocaz.	3.826,62	0,00	3.826,62
Cádiz.	Andalucía.	Bornos.	10.170,24	0,00	10.170,24
Cádiz.	Andalucía.	Bosque, El.	4.097,23	0,00	4.097,23
Cádiz.	Andalucía.	Cádiz.	38.586,57	0,00	38.586,57
Cádiz.	Andalucía.	Castellar de la Frontera.	2.066,55	0,00	2.066,55
Cádiz.	Andalucía.	Conil de la Frontera.	22.459,09	0,00	22.459,09
Cádiz.	Andalucía.	Chiclana de la Frontera.	33.638,63	516,34	33.122,29
Cádiz.	Andalucía.	Chipiona.	16.672,64	0,00	16.672,64
Cádiz.	Andalucía.	Espera.	4.384,49	0,00	4.384,49
Cádiz.	Andalucía.	Gastor, El.	1.825,51	0,36	1.825,15
Cádiz.	Andalucía.	Grazalema.	4.063,05	0,00	4.063,05
Cádiz.	Andalucía.	Jerez de la Frontera.	123.217,86	0,00	123.217,86
Cádiz.	Andalucía.	Jimena de la Frontera.	2.703,24	2.251,18	452,06
Cádiz.	Andalucía.	Línea de la Concepción, La.	29.575,68	2.341,03	27.234,65
Cádiz.	Andalucía.	Medina Sidonia.	20.445,59	0,00	20.445,59
Cádiz.	Andalucía.	Olvera.	5.123,20	313,12	4.810,08
Cádiz.	Andalucía.	Paterna de Rivera.	14.211,24	0,00	14.211,24
Cádiz.	Andalucía.	Prado del Rey.	4.705,05	0,00	4.705,05
Cádiz.	Andalucía.	Puerto de Santa María, El.	75.445,82	14.362,98	61.082,84
Cádiz.	Andalucía.	Puerto Real.	92.927,70	216,77	92.710,93
Cádiz.	Andalucía.	Puerto Serrano.	4.935,11	0,00	4.935,11
Cádiz.	Andalucía.	Rota.	18.436,24	0,00	18.436,24

Provincia	Comunidad Autónoma	Municipio	Importe concedido en 2022 - Euros	Remanente de 2020 compensable en 2022 - Euros	Importe a transferir en 2022 - Euros
Cádiz.	Andalucía.	San Fernando.	30.043,84	0,00	30.043,84
Cádiz.	Andalucía.	Sanlúcar de Barrameda.	71.982,90	160,89	71.822,01
Cádiz.	Andalucía.	San Roque.	24.052,32	0,00	24.052,32
Cádiz.	Andalucía.	Setenil de las Bodegas.	2.000,67	0,00	2.000,67
Cádiz.	Andalucía.	Tarifa.	4.793,25	747,64	4.045,61
Cádiz.	Andalucía.	Torre Alhàquime.	1.664,53	1.142,20	522,33
Cádiz.	Andalucía.	Trebujena.	2.770,01	452,46	2.317,55
Cádiz.	Andalucía.	Ubrique.	16.161,51	38,52	16.122,99
Cádiz.	Andalucía.	Vejer de la Frontera.	20.580,02	5.245,39	15.334,63
Cádiz.	Andalucía.	Villaluenga del Rosario.	1.605,02	0,00	1.605,02
Cádiz.	Andalucía.	Villamartín.	10.961,90	0,00	10.961,90
Cádiz.	Andalucía.	Zahara.	1.769,19	943,88	825,31
Cádiz.	Andalucía.	Benalup-Casas Viejas.	10.057,78	0,00	10.057,78
Cádiz.	Andalucía.	San José del Valle.	4.488,45	0,00	4.488,45
Cádiz.	Andalucía.	San Martín del Tesorillo.	2.022,45	0,02	2.022,43
Castellón/Castelló.	Comunitat Valenciana.	Atzeneta del Maestrat.	1.751,66	0,00	1.751,66
Castellón/Castelló.	Comunitat Valenciana.	Aín.	1.546,75	0,00	1.546,75
Castellón/Castelló.	Comunitat Valenciana.	Albocàsser.	3.925,44	221,60	3.703,84
Castellón/Castelló.	Comunitat Valenciana.	Alcalà de Xivert.	19.538,47	0,00	19.538,47
Castellón/Castelló.	Comunitat Valenciana.	Alcora, L'.	10.661,35	314,52	10.346,83
Castellón/Castelló.	Comunitat Valenciana.	Alcudia de Veo.	1.557,56	1.034,20	523,36
Castellón/Castelló.	Comunitat Valenciana.	Alfondegulla.	3.857,61	0,00	3.857,61
Castellón/Castelló.	Comunitat Valenciana.	Algimia de Almonacid.	3.746,03	242,87	3.503,16
Castellón/Castelló.	Comunitat Valenciana.	Almassora.	23.113,67	0,00	23.113,67
Castellón/Castelló.	Comunitat Valenciana.	Almedijar.	1.567,83	0,00	1.567,83
Castellón/Castelló.	Comunitat Valenciana.	Almenara.	14.350,09	0,00	14.350,09
Castellón/Castelló.	Comunitat Valenciana.	Altura.	4.351,38	0,00	4.351,38
Castellón/Castelló.	Comunitat Valenciana.	Arañuel.	1.549,76	0,00	1.549,76
Castellón/Castelló.	Comunitat Valenciana.	Ares del Maestrat.	1.553,84	0,00	1.553,84
Castellón/Castelló.	Comunitat Valenciana.	Argelita.	1.548,88	0,00	1.548,88
Castellón/Castelló.	Comunitat Valenciana.	Artana.	4.052,42	506,30	3.546,12
Castellón/Castelló.	Comunitat Valenciana.	Ayódar.	1.550,83	0,00	1.550,83
Castellón/Castelló.	Comunitat Valenciana.	Azuébar.	1.579,34	0,00	1.579,34
Castellón/Castelló.	Comunitat Valenciana.	Barracas.	1.555,61	0,00	1.555,61
Castellón/Castelló.	Comunitat Valenciana.	Betxí.	4.696,20	204,17	4.492,03

Provincia	Comunidad Autónoma	Municipio	Importe concedido en 2022 - Euros	Remanente de 2020 compensable en 2022 - Euros	Importe a transferir en 2022 - Euros
Castellón/Castelló.	Comunitat Valenciana.	Bejís.	3.772,60	627,20	3.145,40
Castellón/Castelló.	Comunitat Valenciana.	Benafer.	3.734,17	215,16	3.519,01
Castellón/Castelló.	Comunitat Valenciana.	Benafigs.	1.548,52	0,00	1.548,52
Castellón/Castelló.	Comunitat Valenciana.	Benassal.	1.709,69	13,59	1.696,10
Castellón/Castelló.	Comunitat Valenciana.	Benicarló.	23.251,81	0,00	23.251,81
Castellón/Castelló.	Comunitat Valenciana.	Benicasim/Benicàssim.	21.716,85	0,00	21.716,85
Castellón/Castelló.	Comunitat Valenciana.	Benloc.	1.713,23	0,00	1.713,23
Castellón/Castelló.	Comunitat Valenciana.	Borriol.	4.686,81	0,00	4.686,81
Castellón/Castelló.	Comunitat Valenciana.	Borriana/Burriana.	24.534,93	0,00	24.534,93
Castellón/Castelló.	Comunitat Valenciana.	Cabanes.	9.350,60	0,00	9.350,60
Castellón/Castelló.	Comunitat Valenciana.	Càlig.	1.877,41	0,00	1.877,41
Castellón/Castelló.	Comunitat Valenciana.	Canet lo Roig.	1.644,51	0,00	1.644,51
Castellón/Castelló.	Comunitat Valenciana.	Castell de Cabres.	1.526,74	0,00	1.526,74
Castellón/Castelló.	Comunitat Valenciana.	Castellfort.	1.554,54	0,01	1.554,53
Castellón/Castelló.	Comunitat Valenciana.	Castellново.	1.684,72	0,00	1.684,72
Castellón/Castelló.	Comunitat Valenciana.	Castelló de la Plana.	116.096,14	0,00	116.096,14
Castellón/Castelló.	Comunitat Valenciana.	Castillo de Villamalefa.	1.541,08	0,00	1.541,08
Castellón/Castelló.	Comunitat Valenciana.	Catí.	1.649,30	0,00	1.649,30
Castellón/Castelló.	Comunitat Valenciana.	Caudiel.	1.640,26	150,70	1.489,56
Castellón/Castelló.	Comunitat Valenciana.	Cervera del Maestre.	1.625,03	0,00	1.625,03
Castellón/Castelló.	Comunitat Valenciana.	Cinctorres.	3.775,08	6,44	3.768,64
Castellón/Castelló.	Comunitat Valenciana.	Cirat.	1.560,21	0,00	1.560,21
Castellón/Castelló.	Comunitat Valenciana.	Cortes de Arenoso.	1.574,38	0,00	1.574,38
Castellón/Castelló.	Comunitat Valenciana.	Costur.	1.616,89	0,00	1.616,89
Castellón/Castelló.	Comunitat Valenciana.	Coves de Vinromà, les.	1.840,21	0,00	1.840,21
Castellón/Castelló.	Comunitat Valenciana.	Culla.	1.613,17	0,00	1.613,17
Castellón/Castelló.	Comunitat Valenciana.	Xert.	3.825,02	0,00	3.825,02
Castellón/Castelló.	Comunitat Valenciana.	Chilches/Xilxes.	4.198,53	87,86	4.110,67
Castellón/Castelló.	Comunitat Valenciana.	Chodos/Xodos.	1.542,15	0,88	1.541,27
Castellón/Castelló.	Comunitat Valenciana.	Chóvar.	1.576,33	308,30	1.268,03
Castellón/Castelló.	Comunitat Valenciana.	Eslida.	1.655,49	0,00	1.655,49
Castellón/Castelló.	Comunitat Valenciana.	Espadilla.	1.537,72	0,00	1.537,72
Castellón/Castelló.	Comunitat Valenciana.	Fanzara.	3.751,88	0,00	3.751,88
Castellón/Castelló.	Comunitat Valenciana.	Figueroles.	1.616,89	0,00	1.616,89
Castellón/Castelló.	Comunitat Valenciana.	Forcall.	3.783,93	0,00	3.783,93

Provincia	Comunidad Autónoma	Municipio	Importe concedido en 2022 - Euros	Remanente de 2020 compensable en 2022 - Euros	Importe a transferir en 2022 - Euros
Castellón/Castelló.	Comunitat Valenciana.	Fuente la Reina.	1.531,52	312,62	1.218,90
Castellón/Castelló.	Comunitat Valenciana.	Fuentes de Ayódar.	1.539,31	0,00	1.539,31
Castellón/Castelló.	Comunitat Valenciana.	Gaibiel.	1.555,78	1.033,84	521,94
Castellón/Castelló.	Comunitat Valenciana.	Geldo.	1.634,06	0,00	1.634,06
Castellón/Castelló.	Comunitat Valenciana.	Herbers.	1.532,23	0,00	1.532,23
Castellón/Castelló.	Comunitat Valenciana.	Higuera.	1.531,52	0,00	1.531,52
Castellón/Castelló.	Comunitat Valenciana.	Jana, La.	1.640,44	1,97	1.638,47
Castellón/Castelló.	Comunitat Valenciana.	Jérica.	3.995,75	250,11	3.745,64
Castellón/Castelló.	Comunitat Valenciana.	Llucena/Lucena del Cid.	1.754,50	0,00	1.754,50
Castellón/Castelló.	Comunitat Valenciana.	Ludiente.	1.550,29	0,00	1.550,29
Castellón/Castelló.	Comunitat Valenciana.	Llosa, La.	3.877,62	0,00	3.877,62
Castellón/Castelló.	Comunitat Valenciana.	Mata de Morella, La.	1.552,77	0,00	1.552,77
Castellón/Castelló.	Comunitat Valenciana.	Matet.	1.535,77	41,07	1.494,70
Castellón/Castelló.	Comunitat Valenciana.	Moncofa.	4.935,82	1.532,57	3.403,25
Castellón/Castelló.	Comunitat Valenciana.	Montán.	1.587,49	0,00	1.587,49
Castellón/Castelló.	Comunitat Valenciana.	Montanejos.	3.799,87	0,00	3.799,87
Castellón/Castelló.	Comunitat Valenciana.	Morella.	1.948,96	0,00	1.948,96
Castellón/Castelló.	Comunitat Valenciana.	Navajas.	3.836,36	31,87	3.804,49
Castellón/Castelló.	Comunitat Valenciana.	Nules.	20.701,16	0,00	20.701,16
Castellón/Castelló.	Comunitat Valenciana.	Olocau del Rey.	1.543,56	0,00	1.543,56
Castellón/Castelló.	Comunitat Valenciana.	Onda.	22.770,26	10,79	22.759,47
Castellón/Castelló.	Comunitat Valenciana.	Oropesa del Mar/Orpesa.	20.081,11	0,00	20.081,11
Castellón/Castelló.	Comunitat Valenciana.	Palanques.	1.529,22	0,00	1.529,22
Castellón/Castelló.	Comunitat Valenciana.	Pavías.	1.535,59	0,00	1.535,59
Castellón/Castelló.	Comunitat Valenciana.	Peníscola/Peñíscola.	14.638,42	0,00	14.638,42
Castellón/Castelló.	Comunitat Valenciana.	Pina de Montalgrao.	1.543,03	17,73	1.525,30
Castellón/Castelló.	Comunitat Valenciana.	Portell de Morella.	1.554,90	56,26	1.498,64
Castellón/Castelló.	Comunitat Valenciana.	Puebla de Arenoso.	1.550,83	0,00	1.550,83
Castellón/Castelló.	Comunitat Valenciana.	Pobla de Benifassà, La.	1.560,57	0,00	1.560,57
Castellón/Castelló.	Comunitat Valenciana.	Pobla Tornesa, La.	3.922,96	0,00	3.922,96
Castellón/Castelló.	Comunitat Valenciana.	Ribesalbes.	3.908,26	1.211,32	2.696,94
Castellón/Castelló.	Comunitat Valenciana.	Rosell.	1.682,94	0,00	1.682,94
Castellón/Castelló.	Comunitat Valenciana.	Sacañet.	1.532,94	1.012,06	520,88
Castellón/Castelló.	Comunitat Valenciana.	Salzadella, La.	1.643,80	0,00	1.643,80
Castellón/Castelló.	Comunitat Valenciana.	Sant Jordi/San Jorge.	3.891,79	0,00	3.891,79

Provincia	Comunidad Autónoma	Municipio	Importe concedido en 2022 - Euros	Remanente de 2020 compensable en 2022 - Euros	Importe a transferir en 2022 - Euros
Castellón/Castelló.	Comunitat Valenciana.	Sant Mateu.	4.052,07	0,00	4.052,07
Castellón/Castelló.	Comunitat Valenciana.	San Rafael del Río.	1.605,73	0,00	1.605,73
Castellón/Castelló.	Comunitat Valenciana.	Santa Magdalena de Pulpis.	3.837,24	2.152,61	1.684,63
Castellón/Castelló.	Comunitat Valenciana.	Serratella, La.	1.539,14	0,00	1.539,14
Castellón/Castelló.	Comunitat Valenciana.	Segorbe.	10.433,07	0,00	10.433,07
Castellón/Castelló.	Comunitat Valenciana.	Sierra Engarcerán.	1.698,53	0,00	1.698,53
Castellón/Castelló.	Comunitat Valenciana.	Soneja.	1.784,78	0,00	1.784,78
Castellón/Castelló.	Comunitat Valenciana.	Sot de Ferrer.	1.598,64	348,70	1.249,94
Castellón/Castelló.	Comunitat Valenciana.	Sueras/Suera.	1.620,96	314,75	1.306,21
Castellón/Castelló.	Comunitat Valenciana.	Tales.	1.672,14	0,00	1.672,14
Castellón/Castelló.	Comunitat Valenciana.	Teresa.	1.566,23	0,00	1.566,23
Castellón/Castelló.	Comunitat Valenciana.	Tírig.	1.597,05	0,00	1.597,05
Castellón/Castelló.	Comunitat Valenciana.	Todolella.	1.548,52	0,00	1.548,52
Castellón/Castelló.	Comunitat Valenciana.	Toga.	1.540,73	0,00	1.540,73
Castellón/Castelló.	Comunitat Valenciana.	Torás.	1.566,59	27,35	1.539,24
Castellón/Castelló.	Comunitat Valenciana.	Toro, El.	1.565,17	356,38	1.208,79
Castellón/Castelló.	Comunitat Valenciana.	Torralba del Pinar.	1.534,00	0,00	1.534,00
Castellón/Castelló.	Comunitat Valenciana.	Torreblanca.	9.807,36	0,00	9.807,36
Castellón/Castelló.	Comunitat Valenciana.	Torrechiva.	1.539,31	0,00	1.539,31
Castellón/Castelló.	Comunitat Valenciana.	Torre d'En Besora, La.	1.552,42	0,00	1.552,42
Castellón/Castelló.	Comunitat Valenciana.	Torre d'en Domènec, La.	1.550,65	0,09	1.550,56
Castellón/Castelló.	Comunitat Valenciana.	Traiguera.	1.763,35	68,36	1.694,99
Castellón/Castelló.	Comunitat Valenciana.	Useras/Useres, les.	3.874,96	0,00	3.874,96
Castellón/Castelló.	Comunitat Valenciana.	Vallat.	1.532,94	0,00	1.532,94
Castellón/Castelló.	Comunitat Valenciana.	Vall d'Alba.	4.224,75	0,00	4.224,75
Castellón/Castelló.	Comunitat Valenciana.	Vall de Almonacid.	1.573,49	0,00	1.573,49
Castellón/Castelló.	Comunitat Valenciana.	Vall d'Uixó, La.	23.940,92	388,17	23.552,75
Castellón/Castelló.	Comunitat Valenciana.	Vallibona.	1.534,71	88,78	1.445,93
Castellón/Castelló.	Comunitat Valenciana.	Vilafamés.	1.848,71	1.331,56	517,15
Castellón/Castelló.	Comunitat Valenciana.	Vilafrauca/Vilafrauca del Cid.	1.912,65	0,00	1.912,65
Castellón/Castelló.	Comunitat Valenciana.	Villahermosa del Río.	1.607,14	1.088,02	519,12
Castellón/Castelló.	Comunitat Valenciana.	Villamalur.	1.539,14	8,37	1.530,77
Castellón/Castelló.	Comunitat Valenciana.	Vilanova d'Alcolea.	1.625,21	0,00	1.625,21
Castellón/Castelló.	Comunitat Valenciana.	Villanueva de Viver.	1.537,37	392,62	1.144,75
Castellón/Castelló.	Comunitat Valenciana.	Vilar de Canes.	1.553,66	0,00	1.553,66

Provincia	Comunidad Autónoma	Municipio	Importe concedido en 2022 - Euros	Remanente de 2020 compensable en 2022 - Euros	Importe a transferir en 2022 - Euros
Castellón/Castelló.	Comunitat Valenciana.	Vila-real.	68.728,25	0,00	68.728,25
Castellón/Castelló.	Comunitat Valenciana.	Vilavella, La.	2.073,81	0,00	2.073,81
Castellón/Castelló.	Comunitat Valenciana.	Villores.	1.530,99	0,00	1.530,99
Castellón/Castelló.	Comunitat Valenciana.	Vinaròs.	64.784,49	0,00	64.784,49
Castellón/Castelló.	Comunitat Valenciana.	Vistabella del Maestrat.	1.582,53	41,02	1.541,51
Castellón/Castelló.	Comunitat Valenciana.	Viver.	3.997,70	0,00	3.997,70
Castellón/Castelló.	Comunitat Valenciana.	Zorita del Maestrazgo.	1.543,39	0,00	1.543,39
Castellón/Castelló.	Comunitat Valenciana.	Zucaína.	1.553,84	1,18	1.552,66
Castellón/Castelló.	Comunitat Valenciana.	Alquerías, les/Alquerías del Niño Perdido.	4.507,40	0,00	4.507,40
Castellón/Castelló.	Comunitat Valenciana.	Sant Joan de Moró.	4.289,21	0,00	4.289,21
Ciudad Real.	Castilla-La Mancha.	Abenójar.	1.759,99	0,00	1.759,99
Ciudad Real.	Castilla-La Mancha.	Agudo.	1.812,94	0,00	1.812,94
Ciudad Real.	Castilla-La Mancha.	Alamillo.	1.606,08	0,00	1.606,08
Ciudad Real.	Castilla-La Mancha.	Albaladejo.	1.717,48	0,00	1.717,48
Ciudad Real.	Castilla-La Mancha.	Alcázar de San Juan.	9.113,71	0,00	9.113,71
Ciudad Real.	Castilla-La Mancha.	Alcoba.	1.618,48	0,00	1.618,48
Ciudad Real.	Castilla-La Mancha.	Alcolea de Calatrava.	3.944,92	0,07	3.944,85
Ciudad Real.	Castilla-La Mancha.	Alcubillas.	1.605,37	0,00	1.605,37
Ciudad Real.	Castilla-La Mancha.	Aldea del Rey.	3.986,54	73,76	3.912,78
Ciudad Real.	Castilla-La Mancha.	Alhambra.	3.878,68	0,00	3.878,68
Ciudad Real.	Castilla-La Mancha.	Almadén.	4.607,65	0,00	4.607,65
Ciudad Real.	Castilla-La Mancha.	Almadenejos.	1.593,33	0,00	1.593,33
Ciudad Real.	Castilla-La Mancha.	Almagro.	10.390,03	0,00	10.390,03
Ciudad Real.	Castilla-La Mancha.	Almedina.	1.610,86	120,20	1.490,66
Ciudad Real.	Castilla-La Mancha.	Almodóvar del Campo.	4.756,77	0,00	4.756,77
Ciudad Real.	Castilla-La Mancha.	Almuradiel.	1.655,67	0,01	1.655,66
Ciudad Real.	Castilla-La Mancha.	Anchuras.	1.571,37	0,00	1.571,37
Ciudad Real.	Castilla-La Mancha.	Arenas de San Juan.	1.705,79	0,00	1.705,79
Ciudad Real.	Castilla-La Mancha.	Argamasilla de Alba.	10.026,61	0,00	10.026,61
Ciudad Real.	Castilla-La Mancha.	Argamasilla de Calatrava.	4.740,12	0,00	4.740,12
Ciudad Real.	Castilla-La Mancha.	Arroba de los Montes.	1.595,10	0,00	1.595,10
Ciudad Real.	Castilla-La Mancha.	Ballesteros de Calatrava.	1.588,37	69,14	1.519,23
Ciudad Real.	Castilla-La Mancha.	Bolaños de Calatrava.	10.938,34	13,96	10.924,38
Ciudad Real.	Castilla-La Mancha.	Brazatortas.	1.700,30	0,00	1.700,30

Provincia	Comunidad Autónoma	Municipio	Importe concedido en 2022 - Euros	Remanente de 2020 compensable en 2022 - Euros	Importe a transferir en 2022 - Euros
Ciudad Real.	Castilla-La Mancha.	Cabezarados.	1.577,21	0,00	1.577,21
Ciudad Real.	Castilla-La Mancha.	Cabezarrubias del Puerto.	1.605,20	6,93	1.598,27
Ciudad Real.	Castilla-La Mancha.	Calzada de Calatrava.	4.343,76	11,70	4.332,06
Ciudad Real.	Castilla-La Mancha.	Campo de Criptana.	11.157,42	0,00	11.157,42
Ciudad Real.	Castilla-La Mancha.	Cañada de Calatrava.	1.541,44	11,30	1.530,14
Ciudad Real.	Castilla-La Mancha.	Caracuel de Calatrava.	1.543,39	24,12	1.519,27
Ciudad Real.	Castilla-La Mancha.	Carrión de Calatrava.	4.250,07	0,46	4.249,61
Ciudad Real.	Castilla-La Mancha.	Carrizosa.	3.911,63	0,00	3.911,63
Ciudad Real.	Castilla-La Mancha.	Castellar de Santiago.	4.028,16	1.051,46	2.976,70
Ciudad Real.	Castilla-La Mancha.	Ciudad Real.	31.654,70	490,87	31.163,83
Ciudad Real.	Castilla-La Mancha.	Corral de Calatrava.	3.898,70	0,00	3.898,70
Ciudad Real.	Castilla-La Mancha.	Cortijos, Los.	1.677,99	0,00	1.677,99
Ciudad Real.	Castilla-La Mancha.	Cózar.	3.867,00	872,06	2.994,94
Ciudad Real.	Castilla-La Mancha.	Chillón.	1.837,56	1.326,88	510,68
Ciudad Real.	Castilla-La Mancha.	Daimiel.	11.961,83	0,00	11.961,83
Ciudad Real.	Castilla-La Mancha.	Fernán Caballero.	1.696,23	873,46	822,77
Ciudad Real.	Castilla-La Mancha.	Fontanarejo.	1.566,76	0,00	1.566,76
Ciudad Real.	Castilla-La Mancha.	Fuencaliente.	1.703,13	0,04	1.703,09
Ciudad Real.	Castilla-La Mancha.	Fuenllana.	1.560,74	1.039,06	521,68
Ciudad Real.	Castilla-La Mancha.	Fuente el Fresno.	4.259,81	0,00	4.259,81
Ciudad Real.	Castilla-La Mancha.	Granátula de Calatrava.	3.830,87	0,00	3.830,87
Ciudad Real.	Castilla-La Mancha.	Guadamez.	1.651,24	100,79	1.550,45
Ciudad Real.	Castilla-La Mancha.	Herencia.	5.210,69	0,00	5.210,69
Ciudad Real.	Castilla-La Mancha.	Hinojosas de Calatrava.	1.611,93	0,00	1.611,93
Ciudad Real.	Castilla-La Mancha.	Horcajo de los Montes.	1.669,13	0,00	1.669,13
Ciudad Real.	Castilla-La Mancha.	Labores, Las.	1.622,55	2,07	1.620,48
Ciudad Real.	Castilla-La Mancha.	Luciana.	1.587,49	0,00	1.587,49
Ciudad Real.	Castilla-La Mancha.	Malagón.	10.203,36	20,04	10.183,32
Ciudad Real.	Castilla-La Mancha.	Manzanares.	6.863,95	0,00	6.863,95
Ciudad Real.	Castilla-La Mancha.	Membrilla.	4.753,23	0,00	4.753,23
Ciudad Real.	Castilla-La Mancha.	Mestanza.	1.640,09	804,56	835,53
Ciudad Real.	Castilla-La Mancha.	Miguelturra.	6.476,63	0,00	6.476,63
Ciudad Real.	Castilla-La Mancha.	Montiel.	1.745,29	34,58	1.710,71
Ciudad Real.	Castilla-La Mancha.	Moral de Calatrava.	4.626,42	0,00	4.626,42
Ciudad Real.	Castilla-La Mancha.	Navalpino.	1.559,68	0,00	1.559,68

Provincia	Comunidad Autónoma	Municipio	Importe concedido en 2022 - Euros	Remanente de 2020 compensable en 2022 - Euros	Importe a transferir en 2022 - Euros
Ciudad Real.	Castilla-La Mancha.	Navas de Estena.	1.573,67	0,00	1.573,67
Ciudad Real.	Castilla-La Mancha.	Pedro Muñoz.	5.000,82	0,00	5.000,82
Ciudad Real.	Castilla-La Mancha.	Picón.	1.639,91	1,90	1.638,01
Ciudad Real.	Castilla-La Mancha.	Piedrabuena.	4.481,02	0,00	4.481,02
Ciudad Real.	Castilla-La Mancha.	Poblete.	2.011,47	0,00	2.011,47
Ciudad Real.	Castilla-La Mancha.	Porzuna.	4.322,51	3.608,83	713,68
Ciudad Real.	Castilla-La Mancha.	Pozuelo de Calatrava.	4.345,18	268,04	4.077,14
Ciudad Real.	Castilla-La Mancha.	Pozuelos de Calatrava, Los.	1.585,18	0,00	1.585,18
Ciudad Real.	Castilla-La Mancha.	Puebla de Don Rodrigo.	3.905,60	0,00	3.905,60
Ciudad Real.	Castilla-La Mancha.	Puebla del Príncipe.	1.644,51	0,00	1.644,51
Ciudad Real.	Castilla-La Mancha.	Puerto Lápice.	3.861,15	0,00	3.861,15
Ciudad Real.	Castilla-La Mancha.	Puertollano.	26.506,64	6.148,11	20.358,53
Ciudad Real.	Castilla-La Mancha.	Retuerta del Bullaque.	3.868,24	0,00	3.868,24
Ciudad Real.	Castilla-La Mancha.	Saceruela.	1.618,48	0,00	1.618,48
Ciudad Real.	Castilla-La Mancha.	San Carlos del Valle.	1.715,36	54,04	1.661,32
Ciudad Real.	Castilla-La Mancha.	San Lorenzo de Calatrava.	1.560,21	488,03	1.072,18
Ciudad Real.	Castilla-La Mancha.	Santa Cruz de los Cáñamos.	1.614,05	0,00	1.614,05
Ciudad Real.	Castilla-La Mancha.	Santa Cruz de Mudela.	4.414,96	0,00	4.414,96
Ciudad Real.	Castilla-La Mancha.	Socuéllamos.	10.951,63	994,54	9.957,09
Ciudad Real.	Castilla-La Mancha.	Solana, La.	11.534,30	0,00	11.534,30
Ciudad Real.	Castilla-La Mancha.	Solana del Pino.	1.579,87	0,00	1.579,87
Ciudad Real.	Castilla-La Mancha.	Terrinches.	3.815,64	1,54	3.814,10
Ciudad Real.	Castilla-La Mancha.	Tomelloso.	15.187,43	3.011,86	12.175,57
Ciudad Real.	Castilla-La Mancha.	Torralba de Calatrava.	4.233,07	0,00	4.233,07
Ciudad Real.	Castilla-La Mancha.	Torre de Juan Abad.	1.698,18	0,00	1.698,18
Ciudad Real.	Castilla-La Mancha.	Torrenueva.	4.183,13	0,00	4.183,13
Ciudad Real.	Castilla-La Mancha.	Valdemanco del Esteras.	1.551,89	1.030,60	521,29
Ciudad Real.	Castilla-La Mancha.	Valdepeñas.	9.055,27	0,00	9.055,27
Ciudad Real.	Castilla-La Mancha.	Valenzuela de Calatrava.	1.639,38	0,00	1.639,38
Ciudad Real.	Castilla-La Mancha.	Villahermosa.	1.836,32	0,00	1.836,32
Ciudad Real.	Castilla-La Mancha.	Villamanrique.	3.900,82	0,00	3.900,82
Ciudad Real.	Castilla-La Mancha.	Villamayor de Calatrava.	3.811,92	8,52	3.803,40
Ciudad Real.	Castilla-La Mancha.	Villanueva de la Fuente.	4.055,08	0,00	4.055,08
Ciudad Real.	Castilla-La Mancha.	Villanueva de los Infantes.	4.562,84	0,00	4.562,84
Ciudad Real.	Castilla-La Mancha.	Villanueva de San Carlos.	1.572,43	1.052,20	520,23

Provincia	Comunidad Autónoma	Municipio	Importe concedido en 2022 - Euros	Remanente de 2020 compensable en 2022 - Euros	Importe a transferir en 2022 - Euros
Ciudad Real.	Castilla-La Mancha.	Villar del Pozo.	1.532,76	1.013,50	519,26
Ciudad Real.	Castilla-La Mancha.	Villarrubia de los Ojos.	5.425,34	0,00	5.425,34
Ciudad Real.	Castilla-La Mancha.	Villarta de San Juan.	4.185,78	0,00	4.185,78
Ciudad Real.	Castilla-La Mancha.	Viso del Marqués.	4.097,41	2.566,93	1.530,48
Ciudad Real.	Castilla-La Mancha.	Robledo, El.	1.710,22	0,00	1.710,22
Ciudad Real.	Castilla-La Mancha.	Ruidera.	3.803,24	0,00	3.803,24
Ciudad Real.	Castilla-La Mancha.	Arenales de San Gregorio.	3.804,83	0,00	3.804,83
Ciudad Real.	Castilla-La Mancha.	Llanos del Caudillo.	1.646,82	0,00	1.646,82
Córdoba.	Andalucía.	Adamuz.	2.256,23	0,00	2.256,23
Córdoba.	Andalucía.	Aguilar de la Frontera.	15.615,32	0,00	15.615,32
Córdoba.	Andalucía.	Alcaracejos.	1.785,13	0,00	1.785,13
Córdoba.	Andalucía.	Almedinilla.	1.939,39	1.033,45	905,94
Córdoba.	Andalucía.	Almodóvar del Río.	19.776,67	0,00	19.776,67
Córdoba.	Andalucía.	Añora.	1.793,10	74,86	1.718,24
Córdoba.	Andalucía.	Baena.	63.017,52	0,00	63.017,52
Córdoba.	Andalucía.	Belalcázar.	2.090,82	600,47	1.490,35
Córdoba.	Andalucía.	Belmez.	13.756,97	0,00	13.756,97
Córdoba.	Andalucía.	Benamejí.	4.585,86	3.866,95	718,91
Córdoba.	Andalucía.	Blázquez, Los.	1.639,55	0,00	1.639,55
Córdoba.	Andalucía.	Bujalance.	14.538,17	4.308,13	10.230,04
Córdoba.	Andalucía.	Cabra.	21.938,94	0,00	21.938,94
Córdoba.	Andalucía.	Cañete de las Torres.	13.753,96	0,00	13.753,96
Córdoba.	Andalucía.	Carcabuey.	1.943,29	0,00	1.943,29
Córdoba.	Andalucía.	Cardeña.	3.964,40	0,00	3.964,40
Córdoba.	Andalucía.	Carlota, La.	15.762,32	4,42	15.757,90
Córdoba.	Andalucía.	Carpio, El.	4.479,60	1.788,94	2.690,66
Córdoba.	Andalucía.	Castro del Río.	14.613,27	1.633,79	12.979,48
Córdoba.	Andalucía.	Conquista.	1.588,73	0,00	1.588,73
Córdoba.	Andalucía.	Córdoba.	116.713,07	0,00	116.713,07
Córdoba.	Andalucía.	Doña Mencía.	11.877,00	0,00	11.877,00
Córdoba.	Andalucía.	Dos Torres.	4.128,40	0,00	4.128,40
Córdoba.	Andalucía.	Encinas Reales.	1.922,39	0,00	1.922,39
Córdoba.	Andalucía.	Espejo.	11.641,28	3.572,29	8.068,99
Córdoba.	Andalucía.	Espiel.	11.491,09	0,00	11.491,09
Córdoba.	Andalucía.	Fernán-Núñez.	14.954,55	0,00	14.954,55

Provincia	Comunidad Autónoma	Municipio	Importe concedido en 2022 - Euros	Remanente de 2020 compensable en 2022 - Euros	Importe a transferir en 2022 - Euros
Córdoba.	Andalucía.	Fuente la Lancha.	3.763,21	0,00	3.763,21
Córdoba.	Andalucía.	Fuente Obejuna.	2.320,70	0,13	2.320,57
Córdoba.	Andalucía.	Fuente Palmera.	5.439,68	0,00	5.439,68
Córdoba.	Andalucía.	Fuente-Tójar.	1.642,57	435,47	1.207,10
Córdoba.	Andalucía.	Granjuela, La.	1.599,35	0,00	1.599,35
Córdoba.	Andalucía.	Guadalcazar.	1.799,48	1.284,94	514,54
Córdoba.	Andalucía.	Guijo, El.	1.584,65	0,00	1.584,65
Córdoba.	Andalucía.	Hinojosa del Duque.	14.426,24	12,69	14.413,55
Córdoba.	Andalucía.	Hornachuelos.	14.042,46	0,00	14.042,46
Córdoba.	Andalucía.	Iznájar.	13.969,67	0,00	13.969,67
Córdoba.	Andalucía.	Lucena.	67.237,38	0,00	67.237,38
Córdoba.	Andalucía.	Luque.	13.764,05	3.511,99	10.252,06
Córdoba.	Andalucía.	Montalbán de Córdoba.	11.861,77	193,66	11.668,11
Córdoba.	Andalucía.	Montemayor.	13.924,51	440,38	13.484,13
Córdoba.	Andalucía.	Montilla.	22.361,86	0,00	22.361,86
Córdoba.	Andalucía.	Montoro.	14.877,33	0,00	14.877,33
Córdoba.	Andalucía.	Monturque.	1.867,84	0,00	1.867,84
Córdoba.	Andalucía.	Moriles.	2.181,85	1.669,06	512,79
Córdoba.	Andalucía.	Nueva Carteya.	14.188,39	64,60	14.123,79
Córdoba.	Andalucía.	Obejo.	4.062,16	0,00	4.062,16
Córdoba.	Andalucía.	Palenciana.	1.781,95	0,00	1.781,95
Córdoba.	Andalucía.	Palma del Río.	22.056,71	27,29	22.029,42
Córdoba.	Andalucía.	Pedro Abad.	13.739,79	0,00	13.739,79
Córdoba.	Andalucía.	Pedroche.	3.967,59	0,00	3.967,59
Córdoba.	Andalucía.	Peñarroya-Pueblonuevo.	20.214,47	0,00	20.214,47
Córdoba.	Andalucía.	Posadas.	12.353,95	0,00	12.353,95
Córdoba.	Andalucía.	Pozoblanco.	21.391,86	0,00	21.391,86
Córdoba.	Andalucía.	Priego de Córdoba.	17.183,23	0,00	17.183,23
Córdoba.	Andalucía.	Puente Genil.	64.944,77	0,00	64.944,77
Córdoba.	Andalucía.	Rambla, La.	14.573,42	398,12	14.175,30
Córdoba.	Andalucía.	Rute.	14.984,30	245,17	14.739,13
Córdoba.	Andalucía.	San Sebastián de los Ballesteros.	1.669,66	1.145,44	524,22
Córdoba.	Andalucía.	Santaella.	14.059,11	2.829,12	11.229,99
Córdoba.	Andalucía.	Santa Eufemia.	1.655,14	0,00	1.655,14
Córdoba.	Andalucía.	Torrecampo.	3.884,17	103,00	3.781,17

Provincia	Comunidad Autónoma	Municipio	Importe concedido en 2022 - Euros	Remanente de 2020 compensable en 2022 - Euros	Importe a transferir en 2022 - Euros
Córdoba.	Andalucía.	Valenzuela.	1.717,30	0,00	1.717,30
Córdoba.	Andalucía.	Valsequillo.	1.584,12	0,00	1.584,12
Córdoba.	Andalucía.	Victoria, La.	4.117,24	0,00	4.117,24
Córdoba.	Andalucía.	Villa del Río.	4.946,09	0,00	4.946,09
Córdoba.	Andalucía.	Villafranca de Córdoba.	14.109,76	3.524,38	10.585,38
Córdoba.	Andalucía.	Villaharta.	1.636,19	0,00	1.636,19
Córdoba.	Andalucía.	Villanueva de Córdoba.	14.776,56	0,00	14.776,56
Córdoba.	Andalucía.	Villanueva del Duque.	1.779,82	0,00	1.779,82
Córdoba.	Andalucía.	Villanueva del Rey.	3.880,10	13,58	3.866,52
Córdoba.	Andalucía.	Villaralto.	1.718,01	0,00	1.718,01
Córdoba.	Andalucía.	Villaviciosa de Córdoba.	13.807,62	0,00	13.807,62
Córdoba.	Andalucía.	Viso, El.	4.152,84	1.226,98	2.925,86
Córdoba.	Andalucía.	Zuheros.	1.635,13	0,00	1.635,13
Córdoba.	Andalucía.	Fuente Carreteros.	1.723,50	0,00	1.723,50
Córdoba.	Andalucía.	Guijarrosa, La.	1.764,59	0,00	1.764,59
Coruña, A.	Galicia.	Abegondo.	2.495,85	2.495,85	0,00
Coruña, A.	Galicia.	Ames.	24.019,56	0,00	24.019,56
Coruña, A.	Galicia.	Aranga.	1.847,47	0,00	1.847,47
Coruña, A.	Galicia.	Ares.	2.584,94	0,00	2.584,94
Coruña, A.	Galicia.	Arteixo.	24.179,13	0,00	24.179,13
Coruña, A.	Galicia.	Arzúa.	2.579,09	2.579,09	0,00
Coruña, A.	Galicia.	Baña, A.	2.123,05	0,00	2.123,05
Coruña, A.	Galicia.	Bergondo.	4.910,85	0,00	4.910,85
Coruña, A.	Galicia.	Betanzos.	6.011,20	0,00	6.011,20
Coruña, A.	Galicia.	Boimorto.	1.866,96	0,20	1.866,76
Coruña, A.	Galicia.	Boiro.	4.879,86	4.879,86	0,00
Coruña, A.	Galicia.	Boqueixón.	4.444,89	0,00	4.444,89
Coruña, A.	Galicia.	Brión.	5.112,75	0,00	5.112,75
Coruña, A.	Galicia.	Cabana de Bergantiños.	4.444,71	0,00	4.444,71
Coruña, A.	Galicia.	Cabanas.	2.117,74	0,00	2.117,74
Coruña, A.	Galicia.	Camariñas.	4.628,72	1.948,96	2.679,76
Coruña, A.	Galicia.	Cambre.	22.713,06	0,00	22.713,06
Coruña, A.	Galicia.	Capela, A.	3.923,49	1.221,76	2.701,73
Coruña, A.	Galicia.	Carballo.	18.806,03	0,00	18.806,03
Coruña, A.	Galicia.	Carnota.	2.205,40	0,00	2.205,40

Provincia	Comunidad Autónoma	Municipio	Importe concedido en 2022 - Euros	Remanente de 2020 compensable en 2022 - Euros	Importe a transferir en 2022 - Euros
Coruña, A.	Galicia.	Carral.	4.867,81	2.153,44	2.714,37
Coruña, A.	Galicia.	Cedeira.	4.881,27	4.168,27	713,00
Coruña, A.	Galicia.	Cee.	5.043,85	0,00	5.043,85
Coruña, A.	Galicia.	Cerceda.	2.407,66	0,00	2.407,66
Coruña, A.	Galicia.	Cerdido.	1.713,23	1.713,23	0,00
Coruña, A.	Galicia.	Coirós.	1.854,56	0,00	1.854,56
Coruña, A.	Galicia.	Corcubión.	1.807,27	0,00	1.807,27
Coruña, A.	Galicia.	Coristanco.	4.744,55	1.825,34	2.919,21
Coruña, A.	Galicia.	Coruña, A.	129.003,32	9.132,14	119.871,18
Coruña, A.	Galicia.	Culleredo.	9.150,90	8.445,42	705,48
Coruña, A.	Galicia.	Curtis.	2.245,61	0,01	2.245,60
Coruña, A.	Galicia.	Dodro.	4.183,48	106,74	4.076,74
Coruña, A.	Galicia.	Dumbría.	2.041,23	0,00	2.041,23
Coruña, A.	Galicia.	Fene.	11.087,11	0,00	11.087,11
Coruña, A.	Galicia.	Ferrol.	29.827,16	0,00	29.827,16
Coruña, A.	Galicia.	Fisterra.	2.357,71	499,08	1.858,63
Coruña, A.	Galicia.	Frades.	4.111,93	0,00	4.111,93
Coruña, A.	Galicia.	Irixoa.	1.760,16	251,70	1.508,46
Coruña, A.	Galicia.	Laxe.	2.054,86	0,00	2.054,86
Coruña, A.	Galicia.	Laracha, A.	20.393,88	0,00	20.393,88
Coruña, A.	Galicia.	Lousame.	2.095,78	0,00	2.095,78
Coruña, A.	Galicia.	Malpica de Bergantiños.	2.467,16	1.970,38	496,78
Coruña, A.	Galicia.	Mañón.	1.754,67	0,00	1.754,67
Coruña, A.	Galicia.	Mazaricos.	2.196,90	742,37	1.454,53
Coruña, A.	Galicia.	Melide.	19.668,81	0,08	19.668,73
Coruña, A.	Galicia.	Mesía.	4.142,57	14,29	4.128,28
Coruña, A.	Galicia.	Miño.	4.841,07	345,43	4.495,64
Coruña, A.	Galicia.	Moeche.	1.735,37	148,42	1.586,95
Coruña, A.	Galicia.	Monfero.	1.860,76	16,76	1.844,00
Coruña, A.	Galicia.	Mugardos.	4.629,08	0,00	4.629,08
Coruña, A.	Galicia.	Muxía.	14.050,78	60,33	13.990,45
Coruña, A.	Galicia.	Muros.	5.191,03	0,00	5.191,03
Coruña, A.	Galicia.	Narón.	15.706,17	0,00	15.706,17
Coruña, A.	Galicia.	Neda.	2.414,03	199,65	2.214,38
Coruña, A.	Galicia.	Negreira.	4.903,41	0,00	4.903,41

Provincia	Comunidad Autónoma	Municipio	Importe concedido en 2022 - Euros	Remanente de 2020 compensable en 2022 - Euros	Importe a transferir en 2022 - Euros
Coruña, A.	Galicia.	Noia.	11.336,48	0,00	11.336,48
Coruña, A.	Galicia.	Oleiros.	24.892,51	0,00	24.892,51
Coruña, A.	Galicia.	Ordes.	11.046,91	0,00	11.046,91
Coruña, A.	Galicia.	Oroso.	5.037,12	0,00	5.037,12
Coruña, A.	Galicia.	Ortigueira.	4.674,95	0,00	4.674,95
Coruña, A.	Galicia.	Outes.	4.792,72	0,00	4.792,72
Coruña, A.	Galicia.	Paderne.	1.946,65	1.430,92	515,73
Coruña, A.	Galicia.	Padrón.	5.176,50	4.482,19	694,31
Coruña, A.	Galicia.	Pino, O.	4.525,11	0,00	4.525,11
Coruña, A.	Galicia.	Pobra do Caramiñal, A.	3.168,32	863,00	2.305,32
Coruña, A.	Galicia.	Ponteceso.	2.489,30	0,00	2.489,30
Coruña, A.	Galicia.	Pontedeume.	2.884,24	0,00	2.884,24
Coruña, A.	Galicia.	Pontes de García Rodríguez, As.	20.130,17	2.840,51	17.289,66
Coruña, A.	Galicia.	Porto do Son.	10.435,90	0,20	10.435,70
Coruña, A.	Galicia.	Rianxo.	15.191,33	2.702,84	12.488,49
Coruña, A.	Galicia.	Ribeira.	13.567,81	1.232,00	12.335,81
Coruña, A.	Galicia.	Rois.	2.318,57	0,00	2.318,57
Coruña, A.	Galicia.	Sada.	11.715,83	0,00	11.715,83
Coruña, A.	Galicia.	San Sadurniño.	2.020,86	0,00	2.020,86
Coruña, A.	Galicia.	Santa Comba.	5.361,05	280,26	5.080,79
Coruña, A.	Galicia.	Santiago de Compostela.	35.684,54	2.511,36	33.173,18
Coruña, A.	Galicia.	Santiso.	3.974,32	982,40	2.991,92
Coruña, A.	Galicia.	Sobrado.	4.018,42	0,00	4.018,42
Coruña, A.	Galicia.	Somozas, As.	1.713,41	64,84	1.648,57
Coruña, A.	Galicia.	Teo.	16.568,14	20,53	16.547,61
Coruña, A.	Galicia.	Toques.	3.898,52	0,00	3.898,52
Coruña, A.	Galicia.	Tordoia.	2.094,54	1.593,82	500,72
Coruña, A.	Galicia.	Touro.	4.322,51	0,00	4.322,51
Coruña, A.	Galicia.	Trazo.	2.064,60	1.530,86	533,74
Coruña, A.	Galicia.	Valdoviño.	4.920,59	11,34	4.909,25
Coruña, A.	Galicia.	Val do Dubra.	4.379,36	3.670,75	708,61
Coruña, A.	Galicia.	Vedra.	4.594,72	0,00	4.594,72
Coruña, A.	Galicia.	Vilasantar.	3.919,42	1.218,34	2.701,08
Coruña, A.	Galicia.	Vilarmajor.	3.919,42	0,00	3.919,42
Coruña, A.	Galicia.	Vimianzo.	14.468,93	0,00	14.468,93

Provincia	Comunidad Autónoma	Municipio	Importe concedido en 2022 - Euros	Remanente de 2020 compensable en 2022 - Euros	Importe a transferir en 2022 - Euros
Coruña, A.	Galicia.	Zas.	2.299,27	0,00	2.299,27
Coruña, A.	Galicia.	Cariño.	4.369,97	0,00	4.369,97
Coruña, A.	Galicia.	Oza-Cesuras.	4.619,16	0,00	4.619,16
Cuenca.	Castilla-La Mancha.	Abia de la Obispalía.	1.532,94	0,00	1.532,94
Cuenca.	Castilla-La Mancha.	Acebrón, El.	1.563,05	1.042,12	520,93
Cuenca.	Castilla-La Mancha.	Alarcón.	3.730,27	1.026,64	2.703,63
Cuenca.	Castilla-La Mancha.	Albaladejo del Cuende.	1.564,64	0,00	1.564,64
Cuenca.	Castilla-La Mancha.	Albalate de las Nogueras.	1.568,18	1.045,54	522,64
Cuenca.	Castilla-La Mancha.	Albendea.	1.544,45	1.021,78	522,67
Cuenca.	Castilla-La Mancha.	Alberca de Záncara, La.	1.802,84	0,00	1.802,84
Cuenca.	Castilla-La Mancha.	Alcalá de la Vega.	1.537,90	0,00	1.537,90
Cuenca.	Castilla-La Mancha.	Alcantud.	1.531,34	1.009,18	522,16
Cuenca.	Castilla-La Mancha.	Alcázar del Rey.	1.545,51	0,00	1.545,51
Cuenca.	Castilla-La Mancha.	Alcohujate.	1.527,98	1.005,04	522,94
Cuenca.	Castilla-La Mancha.	Alconchel de la Estrella.	1.538,07	1.015,84	522,23
Cuenca.	Castilla-La Mancha.	Algarra.	1.527,09	0,00	1.527,09
Cuenca.	Castilla-La Mancha.	Aliaguilla.	1.636,90	0,00	1.636,90
Cuenca.	Castilla-La Mancha.	Almarcha, La.	1.596,16	756,68	839,48
Cuenca.	Castilla-La Mancha.	Almendros.	3.744,97	0,00	3.744,97
Cuenca.	Castilla-La Mancha.	Almodóvar del Pinar.	1.590,67	0,00	1.590,67
Cuenca.	Castilla-La Mancha.	Almonacid del Marquesado.	1.600,77	0,00	1.600,77
Cuenca.	Castilla-La Mancha.	Altarejos.	1.558,26	1.034,20	524,06
Cuenca.	Castilla-La Mancha.	Arandilla del Arroyo.	1.524,09	1.001,26	522,83
Cuenca.	Castilla-La Mancha.	Arcos de la Sierra.	1.535,77	1.014,94	520,83
Cuenca.	Castilla-La Mancha.	Chillarón de Cuenca.	1.646,46	50,36	1.596,10
Cuenca.	Castilla-La Mancha.	Arguisuelas.	1.546,75	0,00	1.546,75
Cuenca.	Castilla-La Mancha.	Arrancacepas.	1.526,38	1.004,50	521,88
Cuenca.	Castilla-La Mancha.	Atalaya del Cañavate.	1.541,08	0,00	1.541,08
Cuenca.	Castilla-La Mancha.	Barajas de Melo.	1.700,83	0,00	1.700,83
Cuenca.	Castilla-La Mancha.	Barchín del Hoyo.	1.539,49	1.016,02	523,47
Cuenca.	Castilla-La Mancha.	Bascuñana de San Pedro.	1.526,38	160,96	1.365,42
Cuenca.	Castilla-La Mancha.	Beamud.	1.529,57	1.006,66	522,91
Cuenca.	Castilla-La Mancha.	Belinchón.	1.588,19	1.060,12	528,07
Cuenca.	Castilla-La Mancha.	Belmonte.	4.024,09	3.315,61	708,48
Cuenca.	Castilla-La Mancha.	Belmontejo.	1.548,17	1.028,80	519,37

Provincia	Comunidad Autónoma	Municipio	Importe concedido en 2022 - Euros	Remanente de 2020 compensable en 2022 - Euros	Importe a transferir en 2022 - Euros
Cuenca.	Castilla-La Mancha.	Beteta.	1.563,58	1.047,16	516,42
Cuenca.	Castilla-La Mancha.	Boniches.	1.547,46	0,00	1.547,46
Cuenca.	Castilla-La Mancha.	Buciegas.	1.528,51	1.006,48	522,03
Cuenca.	Castilla-La Mancha.	Buenache de Alarcón.	3.783,93	2.596,18	1.187,75
Cuenca.	Castilla-La Mancha.	Buenache de la Sierra.	1.541,44	1.017,46	523,98
Cuenca.	Castilla-La Mancha.	Buendía.	1.595,46	0,00	1.595,46
Cuenca.	Castilla-La Mancha.	Campillo de Altbuey.	1.743,51	0,00	1.743,51
Cuenca.	Castilla-La Mancha.	Campillos-Paravientos.	1.540,73	1.018,90	521,83
Cuenca.	Castilla-La Mancha.	Campillos-Sierra.	1.528,51	0,00	1.528,51
Cuenca.	Castilla-La Mancha.	Canalejas del Arroyo.	1.552,95	186,39	1.366,56
Cuenca.	Castilla-La Mancha.	Cañada del Hoyo.	1.562,51	0,00	1.562,51
Cuenca.	Castilla-La Mancha.	Cañada Juncosa.	1.565,52	0,00	1.565,52
Cuenca.	Castilla-La Mancha.	Cañamares.	1.604,13	1.083,88	520,25
Cuenca.	Castilla-La Mancha.	Cañavate, El.	1.547,64	1.026,28	521,36
Cuenca.	Castilla-La Mancha.	Cañaveras.	1.564,64	1.046,44	518,20
Cuenca.	Castilla-La Mancha.	Cañaveruelas.	1.545,87	0,00	1.545,87
Cuenca.	Castilla-La Mancha.	Cañete.	1.658,50	0,00	1.658,50
Cuenca.	Castilla-La Mancha.	Cañizares.	1.598,64	0,00	1.598,64
Cuenca.	Castilla-La Mancha.	Carboneras de Guadazaón.	1.660,63	0,00	1.660,63
Cuenca.	Castilla-La Mancha.	Cardenete.	1.609,27	0,00	1.609,27
Cuenca.	Castilla-La Mancha.	Carrascosa.	1.534,71	1.012,60	522,11
Cuenca.	Castilla-La Mancha.	Carrascosa de Haro.	1.540,73	1.019,08	521,65
Cuenca.	Castilla-La Mancha.	Casas de Benítez.	3.848,05	838,76	3.009,29
Cuenca.	Castilla-La Mancha.	Casas de Fernando Alonso.	1.725,98	0,00	1.725,98
Cuenca.	Castilla-La Mancha.	Casas de Garcimolina.	1.527,98	0,00	1.527,98
Cuenca.	Castilla-La Mancha.	Casas de Guijarro.	3.724,60	2.994,13	730,47
Cuenca.	Castilla-La Mancha.	Casas de Haro.	1.670,72	1.670,72	0,00
Cuenca.	Castilla-La Mancha.	Casas de los Pinos.	1.596,70	1.079,20	517,50
Cuenca.	Castilla-La Mancha.	Casasimarro.	4.250,60	211,41	4.039,19
Cuenca.	Castilla-La Mancha.	Castejón.	1.544,45	718,88	825,57
Cuenca.	Castilla-La Mancha.	Castillejo de Iniesta.	1.545,69	1.028,62	517,07
Cuenca.	Castilla-La Mancha.	Castillejo-Sierra.	1.527,98	1.005,04	522,94
Cuenca.	Castilla-La Mancha.	Castillo-Albaráñez.	1.526,38	1.003,96	522,42
Cuenca.	Castilla-La Mancha.	Castillo de Garcimuñoz.	1.545,51	1.024,12	521,39
Cuenca.	Castilla-La Mancha.	Cervera del Llano.	1.561,27	0,00	1.561,27

Provincia	Comunidad Autónoma	Municipio	Importe concedido en 2022 - Euros	Remanente de 2020 compensable en 2022 - Euros	Importe a transferir en 2022 - Euros
Cuenca.	Castilla-La Mancha.	Cierva, La.	1.528,86	1.005,04	523,82
Cuenca.	Castilla-La Mancha.	Cuenca.	27.914,97	6.670,88	21.244,09
Cuenca.	Castilla-La Mancha.	Cueva del Hierro.	1.529,04	1.005,22	523,82
Cuenca.	Castilla-La Mancha.	Chumillas.	1.533,11	1.010,26	522,85
Cuenca.	Castilla-La Mancha.	Enguídanos.	1.576,51	0,00	1.576,51
Cuenca.	Castilla-La Mancha.	Fresneda de Altarejos.	1.529,40	1.007,20	522,20
Cuenca.	Castilla-La Mancha.	Fresneda de la Sierra.	1.531,52	1.008,64	522,88
Cuenca.	Castilla-La Mancha.	Frontera, La.	1.548,17	1.027,90	520,27
Cuenca.	Castilla-La Mancha.	Fuente de Pedro Naharro.	1.736,96	0,00	1.736,96
Cuenca.	Castilla-La Mancha.	Fuentelespino de Haro.	1.566,41	49,32	1.517,09
Cuenca.	Castilla-La Mancha.	Fuentelespino de Moya.	1.541,08	1.019,62	521,46
Cuenca.	Castilla-La Mancha.	Fuentes.	1.605,37	0,00	1.605,37
Cuenca.	Castilla-La Mancha.	Fuertescusa.	1.532,94	1.011,34	521,60
Cuenca.	Castilla-La Mancha.	Gabaldón.	1.552,95	1.032,94	520,01
Cuenca.	Castilla-La Mancha.	Garaballa.	1.534,00	1.010,62	523,38
Cuenca.	Castilla-La Mancha.	Gascueña.	1.549,05	1.027,54	521,51
Cuenca.	Castilla-La Mancha.	Graja de Campalbo.	1.538,96	0,00	1.538,96
Cuenca.	Castilla-La Mancha.	Graja de Iniesta.	3.766,22	0,00	3.766,22
Cuenca.	Castilla-La Mancha.	Henarejos.	1.547,11	1.025,02	522,09
Cuenca.	Castilla-La Mancha.	Herrumblar, El.	1.645,04	0,00	1.645,04
Cuenca.	Castilla-La Mancha.	Hinojosa, La.	1.557,38	1.033,84	523,54
Cuenca.	Castilla-La Mancha.	Hinojosos, Los.	3.839,01	0,00	3.839,01
Cuenca.	Castilla-La Mancha.	Hito, El.	1.551,00	1.025,38	525,62
Cuenca.	Castilla-La Mancha.	Honrubia.	3.970,42	0,00	3.970,42
Cuenca.	Castilla-La Mancha.	Hontanaya.	1.567,12	1.045,54	521,58
Cuenca.	Castilla-La Mancha.	Hontecillas.	1.533,82	1.010,98	522,84
Cuenca.	Castilla-La Mancha.	Horcajo de Santiago.	4.331,36	0,00	4.331,36
Cuenca.	Castilla-La Mancha.	Huélamo.	1.536,66	1.017,82	518,84
Cuenca.	Castilla-La Mancha.	Huelves.	1.537,72	0,00	1.537,72
Cuenca.	Castilla-La Mancha.	Huérguina.	1.532,23	0,00	1.532,23
Cuenca.	Castilla-La Mancha.	Huerta de la Obispalía.	1.545,16	0,00	1.545,16
Cuenca.	Castilla-La Mancha.	Huerta del Marquesado.	1.555,61	0,00	1.555,61
Cuenca.	Castilla-La Mancha.	Huete.	4.012,75	0,00	4.012,75
Cuenca.	Castilla-La Mancha.	Iniesta.	4.474,82	0,00	4.474,82
Cuenca.	Castilla-La Mancha.	Laguna del Marquesado.	1.532,41	0,00	1.532,41

Provincia	Comunidad Autónoma	Municipio	Importe concedido en 2022 - Euros	Remanente de 2020 compensable en 2022 - Euros	Importe a transferir en 2022 - Euros
Cuenca.	Castilla-La Mancha.	Lagunaseca.	1.532,58	1.013,86	518,72
Cuenca.	Castilla-La Mancha.	Landete.	3.918,00	1.135,41	2.782,59
Cuenca.	Castilla-La Mancha.	Ledaña.	3.980,16	0,00	3.980,16
Cuenca.	Castilla-La Mancha.	Leganiel.	1.559,86	1.002,07	557,79
Cuenca.	Castilla-La Mancha.	Majadas, Las.	1.564,29	1.043,38	520,91
Cuenca.	Castilla-La Mancha.	Mariana.	1.576,68	0,00	1.576,68
Cuenca.	Castilla-La Mancha.	Masegosa.	1.533,65	1.011,52	522,13
Cuenca.	Castilla-La Mancha.	Mesas, Las.	4.112,64	0,00	4.112,64
Cuenca.	Castilla-La Mancha.	Minglanilla.	4.099,71	0,00	4.099,71
Cuenca.	Castilla-La Mancha.	Mira.	3.864,34	1.162,90	2.701,44
Cuenca.	Castilla-La Mancha.	Monreal del Llano.	1.532,05	1.010,08	521,97
Cuenca.	Castilla-La Mancha.	Montalbano.	1.540,38	1.018,54	521,84
Cuenca.	Castilla-La Mancha.	Montalbo.	1.641,50	0,00	1.641,50
Cuenca.	Castilla-La Mancha.	Monteagudo de las Salinas.	1.543,92	0,00	1.543,92
Cuenca.	Castilla-La Mancha.	Mota de Altarejos.	1.528,51	662,66	865,85
Cuenca.	Castilla-La Mancha.	Mota del Cuervo.	14.311,30	0,00	14.311,30
Cuenca.	Castilla-La Mancha.	Motilla del Palancar.	4.759,78	0,00	4.759,78
Cuenca.	Castilla-La Mancha.	Moya.	1.545,69	0,00	1.545,69
Cuenca.	Castilla-La Mancha.	Narboneta.	1.530,28	1.006,66	523,62
Cuenca.	Castilla-La Mancha.	Olivares de Júcar.	1.575,09	0,00	1.575,09
Cuenca.	Castilla-La Mancha.	Olmeda de la Cuesta.	1.526,56	1.003,60	522,96
Cuenca.	Castilla-La Mancha.	Olmeda del Rey.	1.545,87	0,00	1.545,87
Cuenca.	Castilla-La Mancha.	Olmedilla de Alarcón.	1.547,99	0,00	1.547,99
Cuenca.	Castilla-La Mancha.	Olmedilla de Eliz.	1.525,50	1.002,70	522,80
Cuenca.	Castilla-La Mancha.	Osa de la Vega.	3.784,11	0,00	3.784,11
Cuenca.	Castilla-La Mancha.	Pajarón.	1.536,48	0,00	1.536,48
Cuenca.	Castilla-La Mancha.	Pajaroncillo.	1.532,76	1.011,70	521,06
Cuenca.	Castilla-La Mancha.	Palomares del Campo.	1.623,97	78,56	1.545,41
Cuenca.	Castilla-La Mancha.	Palomera.	1.550,65	1.030,78	519,87
Cuenca.	Castilla-La Mancha.	Paracuellos.	1.538,96	0,00	1.538,96
Cuenca.	Castilla-La Mancha.	Paredes.	1.532,94	0,00	1.532,94
Cuenca.	Castilla-La Mancha.	Parra de las Vegas, La.	1.528,69	696,02	832,67
Cuenca.	Castilla-La Mancha.	Pedernoso, El.	3.904,01	1.202,32	2.701,69
Cuenca.	Castilla-La Mancha.	Pedroñeras, Las.	14.418,10	0,00	14.418,10
Cuenca.	Castilla-La Mancha.	Peral, El.	1.634,95	0,00	1.634,95

Provincia	Comunidad Autónoma	Municipio	Importe concedido en 2022 - Euros	Remanente de 2020 compensable en 2022 - Euros	Importe a transferir en 2022 - Euros
Cuenca.	Castilla-La Mancha.	Peraleja, La.	1.539,31	0,00	1.539,31
Cuenca.	Castilla-La Mancha.	Pesquera, La.	1.559,86	1.038,70	521,16
Cuenca.	Castilla-La Mancha.	Picazo, El.	3.820,42	2.669,45	1.150,97
Cuenca.	Castilla-La Mancha.	Pinarejo.	1.556,67	1.038,16	518,51
Cuenca.	Castilla-La Mancha.	Pineda de Gigüela.	1.533,65	0,36	1.533,29
Cuenca.	Castilla-La Mancha.	Piqueras del Castillo.	1.530,81	1.008,64	522,17
Cuenca.	Castilla-La Mancha.	Portalrubio de Guadamejud.	1.529,04	0,00	1.529,04
Cuenca.	Castilla-La Mancha.	Portilla.	1.533,11	1.010,62	522,49
Cuenca.	Castilla-La Mancha.	Poyatos.	1.533,11	1.010,08	523,03
Cuenca.	Castilla-La Mancha.	Pozoamargo.	1.574,03	1.052,56	521,47
Cuenca.	Castilla-La Mancha.	Pozorrubio de Santiago.	1.579,87	0,00	1.579,87
Cuenca.	Castilla-La Mancha.	Pozuelo, El.	1.529,93	1.008,82	521,11
Cuenca.	Castilla-La Mancha.	Priego.	1.680,82	256,56	1.424,26
Cuenca.	Castilla-La Mancha.	Provencio, El.	4.131,41	0,29	4.131,12
Cuenca.	Castilla-La Mancha.	Puebla de Almenara.	1.582,00	0,00	1.582,00
Cuenca.	Castilla-La Mancha.	Valle de Altomira, El.	1.557,91	0,00	1.557,91
Cuenca.	Castilla-La Mancha.	Puebla del Salvador.	1.555,61	0,00	1.555,61
Cuenca.	Castilla-La Mancha.	Quintanar del Rey.	2.871,67	0,00	2.871,67
Cuenca.	Castilla-La Mancha.	Rada de Haro.	1.532,23	1.007,92	524,31
Cuenca.	Castilla-La Mancha.	Reillo.	1.542,50	1.021,24	521,26
Cuenca.	Castilla-La Mancha.	Rozalén del Monte.	1.533,47	0,00	1.533,47
Cuenca.	Castilla-La Mancha.	Saceda-Trasierra.	1.530,28	696,92	833,36
Cuenca.	Castilla-La Mancha.	Saelices.	1.604,13	1.086,94	517,19
Cuenca.	Castilla-La Mancha.	Salinas del Manzano.	1.535,95	0,00	1.535,95
Cuenca.	Castilla-La Mancha.	Salmeroncillos.	1.540,55	0,00	1.540,55
Cuenca.	Castilla-La Mancha.	Salvacañete.	1.573,67	0,00	1.573,67
Cuenca.	Castilla-La Mancha.	San Clemente.	14.473,89	0,00	14.473,89
Cuenca.	Castilla-La Mancha.	San Lorenzo de la Parrilla.	3.889,84	241,99	3.647,85
Cuenca.	Castilla-La Mancha.	San Martín de Boniches.	1.530,81	0,00	1.530,81
Cuenca.	Castilla-La Mancha.	San Pedro Palmiches.	1.531,70	1.010,26	521,44
Cuenca.	Castilla-La Mancha.	Santa Cruz de Moya.	1.563,93	0,00	1.563,93
Cuenca.	Castilla-La Mancha.	Santa María del Campo Rus.	1.617,42	0,00	1.617,42
Cuenca.	Castilla-La Mancha.	Santa María de los Llanos.	1.643,45	28,78	1.614,67
Cuenca.	Castilla-La Mancha.	Santa María del Val.	1.533,82	1.012,06	521,76
Cuenca.	Castilla-La Mancha.	Sisante.	1.809,57	1.295,56	514,01

Provincia	Comunidad Autónoma	Municipio	Importe concedido en 2022 - Euros	Remanente de 2020 compensable en 2022 - Euros	Importe a transferir en 2022 - Euros
Cuenca.	Castilla-La Mancha.	Solera de Gabaldón.	1.527,62	1.005,04	522,58
Cuenca.	Castilla-La Mancha.	Talayuelas.	3.853,89	0,00	3.853,89
Cuenca.	Castilla-La Mancha.	Tarancón.	21.124,26	0,00	21.124,26
Cuenca.	Castilla-La Mancha.	Tébar.	1.574,56	0,00	1.574,56
Cuenca.	Castilla-La Mancha.	Tejadillos.	1.543,21	0,00	1.543,21
Cuenca.	Castilla-La Mancha.	Tinajas.	1.558,44	0,00	1.558,44
Cuenca.	Castilla-La Mancha.	Torralba.	1.542,15	109,68	1.432,47
Cuenca.	Castilla-La Mancha.	Torrejoncillo del Rey.	1.586,25	0,00	1.586,25
Cuenca.	Castilla-La Mancha.	Torrubia del Campo.	1.572,61	0,00	1.572,61
Cuenca.	Castilla-La Mancha.	Torrubia del Castillo.	1.529,22	696,20	833,02
Cuenca.	Castilla-La Mancha.	Tragacete.	1.569,07	0,00	1.569,07
Cuenca.	Castilla-La Mancha.	Tresjuncos.	1.570,31	1.052,74	517,57
Cuenca.	Castilla-La Mancha.	Tribaldos.	1.540,02	1.019,26	520,76
Cuenca.	Castilla-La Mancha.	Uclés.	1.562,87	728,42	834,45
Cuenca.	Castilla-La Mancha.	Uña.	1.538,60	1.014,76	523,84
Cuenca.	Castilla-La Mancha.	Valdemeca.	1.535,77	379,08	1.156,69
Cuenca.	Castilla-La Mancha.	Valdemorillo de la Sierra.	1.532,76	1.010,62	522,14
Cuenca.	Castilla-La Mancha.	Valdemoro-Sierra.	1.542,68	0,00	1.542,68
Cuenca.	Castilla-La Mancha.	Valdeolivás.	1.558,97	1.036,36	522,61
Cuenca.	Castilla-La Mancha.	Valhermoso de la Fuente.	1.530,99	1.010,26	520,73
Cuenca.	Castilla-La Mancha.	Valsalobre.	1.526,56	1.004,14	522,42
Cuenca.	Castilla-La Mancha.	Valverde de Júcar.	1.719,07	0,00	1.719,07
Cuenca.	Castilla-La Mancha.	Valverdejo.	1.539,67	1.016,74	522,93
Cuenca.	Castilla-La Mancha.	Vara de Rey.	1.606,61	0,00	1.606,61
Cuenca.	Castilla-La Mancha.	Vega del Codorno.	1.545,87	400,93	1.144,94
Cuenca.	Castilla-La Mancha.	Vellisca.	1.542,68	0,00	1.542,68
Cuenca.	Castilla-La Mancha.	Villaconejos de Trabaque.	1.580,05	753,44	826,61
Cuenca.	Castilla-La Mancha.	Villaescusa de Haro.	3.786,94	0,00	3.786,94
Cuenca.	Castilla-La Mancha.	Villagarcía del Llano.	1.650,18	1.136,62	513,56
Cuenca.	Castilla-La Mancha.	Villalba de la Sierra.	3.786,59	3.007,15	779,44
Cuenca.	Castilla-La Mancha.	Villalba del Rey.	1.609,98	787,28	822,70
Cuenca.	Castilla-La Mancha.	Villalgorido del Marquesado.	1.535,77	1.014,40	521,37
Cuenca.	Castilla-La Mancha.	Villalpardo.	3.879,39	0,00	3.879,39
Cuenca.	Castilla-La Mancha.	Villamayor de Santiago.	1.959,58	0,00	1.959,58
Cuenca.	Castilla-La Mancha.	Villanueva de Guadamejud.	1.534,71	1.011,70	523,01

Provincia	Comunidad Autónoma	Municipio	Importe concedido en 2022 - Euros	Remanente de 2020 compensable en 2022 - Euros	Importe a transferir en 2022 - Euros
Cuenca.	Castilla-La Mancha.	Villanueva de la Jara.	4.107,33	3.377,89	729,44
Cuenca.	Castilla-La Mancha.	Villar de Cañas.	3.771,89	761,36	3.010,53
Cuenca.	Castilla-La Mancha.	Villar de Domingo García.	1.559,50	739,60	819,90
Cuenca.	Castilla-La Mancha.	Villar de la Encina.	1.548,88	1.027,72	521,16
Cuenca.	Castilla-La Mancha.	Villar del Humo.	1.553,48	0,00	1.553,48
Cuenca.	Castilla-La Mancha.	Villar del Infantado.	1.530,81	1.007,74	523,07
Cuenca.	Castilla-La Mancha.	Villar de Olalla.	1.755,38	0,00	1.755,38
Cuenca.	Castilla-La Mancha.	Villarejo de Fuentes.	1.593,86	773,50	820,36
Cuenca.	Castilla-La Mancha.	Villarejo de la Peñuela.	1.526,92	1.003,60	523,32
Cuenca.	Castilla-La Mancha.	Villarejo-Periesteban.	1.590,85	0,00	1.590,85
Cuenca.	Castilla-La Mancha.	Villares del Saz.	1.602,01	0,00	1.602,01
Cuenca.	Castilla-La Mancha.	Villarrubio.	1.558,26	0,00	1.558,26
Cuenca.	Castilla-La Mancha.	Villarta.	1.665,94	0,00	1.665,94
Cuenca.	Castilla-La Mancha.	Villas de la Ventosa.	1.560,74	0,00	1.560,74
Cuenca.	Castilla-La Mancha.	Villaverde y Pasaconsol.	1.582,17	0,00	1.582,17
Cuenca.	Castilla-La Mancha.	Víllora.	1.544,10	0,00	1.544,10
Cuenca.	Castilla-La Mancha.	Vindel.	1.524,80	1.001,98	522,82
Cuenca.	Castilla-La Mancha.	Yémeda.	1.525,85	0,00	1.525,85
Cuenca.	Castilla-La Mancha.	Zafra de Záncara.	1.541,62	1.021,96	519,66
Cuenca.	Castilla-La Mancha.	Zafrilla.	1.532,94	0,00	1.532,94
Cuenca.	Castilla-La Mancha.	Zarza de Tajo.	1.570,48	733,64	836,84
Cuenca.	Castilla-La Mancha.	Zarzueta.	1.551,00	1.030,60	520,40
Cuenca.	Castilla-La Mancha.	Campos del Paraíso.	1.649,30	0,00	1.649,30
Cuenca.	Castilla-La Mancha.	Valdetórtola.	1.544,80	1.023,94	520,86
Cuenca.	Castilla-La Mancha.	Valeras, Las.	1.784,78	0,00	1.784,78
Cuenca.	Castilla-La Mancha.	Fuentenava de Jábaga.	1.616,18	1.092,34	523,84
Cuenca.	Castilla-La Mancha.	Arcas.	1.853,50	243,38	1.610,12
Cuenca.	Castilla-La Mancha.	Valdecolmenas, Los.	1.535,24	0,00	1.535,24
Cuenca.	Castilla-La Mancha.	Pozorrubielos de la Mancha.	1.556,67	42,40	1.514,27
Cuenca.	Castilla-La Mancha.	Sotorribas.	1.643,45	1.131,76	511,69
Cuenca.	Castilla-La Mancha.	Villar y Velasco.	1.535,77	704,84	830,93
Girona.	Cataluña.	Agullana.	3.860,27	0,00	3.860,27
Girona.	Cataluña.	Aiguaviva.	1.662,58	1.136,08	526,50
Girona.	Cataluña.	Albanyà.	1.554,37	1.028,26	526,11
Girona.	Cataluña.	Albons.	1.664,17	1.139,68	524,49

Provincia	Comunidad Autónoma	Municipio	Importe concedido en 2022 - Euros	Remanente de 2020 compensable en 2022 - Euros	Importe a transferir en 2022 - Euros
Girona.	Cataluña.	Far d'Empordà, El.	3.813,16	1.107,82	2.705,34
Girona.	Cataluña.	Alp.	1.814,18	0,00	1.814,18
Girona.	Cataluña.	Amer.	4.125,57	778,71	3.346,86
Girona.	Cataluña.	Anglès.	2.533,93	0,00	2.533,93
Girona.	Cataluña.	Arbúcies.	4.855,95	0,00	4.855,95
Girona.	Cataluña.	Argelaguer.	1.596,70	0,00	1.596,70
Girona.	Cataluña.	Armentera, L'.	1.699,59	0,00	1.699,59
Girona.	Cataluña.	Avinyonet de Puigventós.	3.996,99	0,00	3.996,99
Girona.	Cataluña.	Begur.	4.418,85	0,00	4.418,85
Girona.	Cataluña.	Vajol, La.	1.538,43	0,00	1.538,43
Girona.	Cataluña.	Banyoles.	7.275,37	0,00	7.275,37
Girona.	Cataluña.	Bàscara.	3.883,29	0,00	3.883,29
Girona.	Cataluña.	Bellcaire d'Empordà.	1.646,64	1.124,74	521,90
Girona.	Cataluña.	Besalú.	1.965,96	0,00	1.965,96
Girona.	Cataluña.	Bescanó.	2.425,01	815,05	1.609,96
Girona.	Cataluña.	Beuda.	1.555,96	0,00	1.555,96
Girona.	Cataluña.	Bisbal d'Empordà, La.	5.685,33	0,00	5.685,33
Girona.	Cataluña.	Blanes.	15.947,21	0,00	15.947,21
Girona.	Cataluña.	Bolvir.	1.609,45	1.066,42	543,03
Girona.	Cataluña.	Bordils.	1.840,92	0,00	1.840,92
Girona.	Cataluña.	Borrassà.	1.656,03	813,60	842,43
Girona.	Cataluña.	Breda.	2.202,21	0,00	2.202,21
Girona.	Cataluña.	Brunyola i Sant Martí Sapresa.	1.591,91	1.068,94	522,97
Girona.	Cataluña.	Boadella i les Escaules.	1.570,84	736,80	834,04
Girona.	Cataluña.	Cabanes.	1.689,50	1.170,64	518,86
Girona.	Cataluña.	Cabanelles.	1.569,95	1.050,22	519,73
Girona.	Cataluña.	Cadaqués.	2.022,28	1.191,92	830,36
Girona.	Cataluña.	Caldes de Malavella.	10.240,38	4.348,45	5.891,93
Girona.	Cataluña.	Calonge i Sant Antoni.	5.737,39	4.969,63	767,76
Girona.	Cataluña.	Camós.	1.648,76	0,00	1.648,76
Girona.	Cataluña.	Campdevàdol.	4.274,69	0,32	4.274,37
Girona.	Cataluña.	Campelles.	1.549,23	1.025,02	524,21
Girona.	Cataluña.	Campllong.	1.617,24	1.098,46	518,78
Girona.	Cataluña.	Camprodon.	1.954,09	0,00	1.954,09
Girona.	Cataluña.	Canet d'Adri.	1.655,49	0,00	1.655,49

Provincia	Comunidad Autónoma	Municipio	Importe concedido en 2022 - Euros	Remanente de 2020 compensable en 2022 - Euros	Importe a transferir en 2022 - Euros
Girona.	Cataluña.	Cantallops.	1.576,86	0,00	1.576,86
Girona.	Cataluña.	Capmany.	1.632,29	0,00	1.632,29
Girona.	Cataluña.	Queralbs.	1.556,67	0,00	1.556,67
Girona.	Cataluña.	Cassà de la Selva.	5.564,01	0,00	5.564,01
Girona.	Cataluña.	Castellfollit de la Roca.	1.689,14	542,98	1.146,16
Girona.	Cataluña.	Castelló d'Empúries.	5.678,95	977,77	4.701,18
Girona.	Cataluña.	Castell-Platja d'Aro.	10.843,24	0,00	10.843,24
Girona.	Cataluña.	Celrà.	4.696,37	0,00	4.696,37
Girona.	Cataluña.	Cervià de Ter.	1.695,17	1.174,24	520,93
Girona.	Cataluña.	Cistella.	1.572,79	0,00	1.572,79
Girona.	Cataluña.	Siurana.	1.554,54	717,62	836,92
Girona.	Cataluña.	Colera.	1.604,66	1.080,64	524,02
Girona.	Cataluña.	Colomers.	1.556,14	1.031,68	524,46
Girona.	Cataluña.	Cornellà del Terri.	1.951,79	1.425,52	526,27
Girona.	Cataluña.	Corçà.	1.748,65	260,06	1.488,59
Girona.	Cataluña.	Crespià.	1.570,66	0,00	1.570,66
Girona.	Cataluña.	Darnius.	1.618,48	1.098,28	520,20
Girona.	Cataluña.	Das.	1.566,76	1.045,54	521,22
Girona.	Cataluña.	Escala, L'.	10.673,57	4.834,09	5.839,48
Girona.	Cataluña.	Espinelves.	1.565,17	1.038,70	526,47
Girona.	Cataluña.	Espolla.	1.595,81	0,00	1.595,81
Girona.	Cataluña.	Esponellà.	1.605,90	312,08	1.293,82
Girona.	Cataluña.	Figueres.	17.146,03	0,00	17.146,03
Girona.	Cataluña.	Flaçà.	1.725,98	0,00	1.725,98
Girona.	Cataluña.	Foixà.	1.575,80	1.053,46	522,34
Girona.	Cataluña.	Fontanals de Cerdanya.	1.612,46	0,00	1.612,46
Girona.	Cataluña.	Fontanilles.	1.550,65	1.025,02	525,63
Girona.	Cataluña.	Fontcoberta.	1.782,83	1.264,24	518,59
Girona.	Cataluña.	Fornells de la Selva.	2.001,02	2.001,02	0,00
Girona.	Cataluña.	Fortià.	1.663,29	1.137,34	525,95
Girona.	Cataluña.	Garrigàs.	3.785,70	3.051,73	733,97
Girona.	Cataluña.	Garrigoles.	1.552,95	1.029,16	523,79
Girona.	Cataluña.	Garriguella.	1.683,83	0,00	1.683,83
Girona.	Cataluña.	Ger.	1.611,75	1.080,64	531,11
Girona.	Cataluña.	Girona.	68.186,55	0,00	68.186,55

Provincia	Comunidad Autónoma	Municipio	Importe concedido en 2022 - Euros	Remanente de 2020 compensable en 2022 - Euros	Importe a transferir en 2022 - Euros
Girona.	Cataluña.	Gombrèn.	1.557,56	1.033,84	523,72
Girona.	Cataluña.	Gualta.	1.597,40	1.071,46	525,94
Girona.	Cataluña.	Guilts de Cerdanya.	1.626,98	1.096,66	530,32
Girona.	Cataluña.	Hostalric.	4.470,74	762,85	3.707,89
Girona.	Cataluña.	Isòvol.	1.578,45	1.050,58	527,87
Girona.	Cataluña.	Jafre.	1.590,50	1.068,40	522,10
Girona.	Cataluña.	Jonquera, La.	4.295,06	0,00	4.295,06
Girona.	Cataluña.	Juià.	1.580,76	1.058,14	522,62
Girona.	Cataluña.	Lladó.	1.672,50	0,00	1.672,50
Girona.	Cataluña.	Llagostera.	5.271,08	4.494,61	776,47
Girona.	Cataluña.	Llambilles.	1.652,13	1.125,28	526,85
Girona.	Cataluña.	Llanars.	1.617,59	0,00	1.617,59
Girona.	Cataluña.	Llançà.	4.561,07	0,00	4.561,07
Girona.	Cataluña.	Llers.	1.744,58	0,00	1.744,58
Girona.	Cataluña.	Llívia.	1.789,21	1.789,21	0,00
Girona.	Cataluña.	Lloret de Mar.	15.615,67	346,00	15.269,67
Girona.	Cataluña.	Llosses, Les.	1.559,86	1.039,24	520,62
Girona.	Cataluña.	Madremanya.	1.575,27	0,00	1.575,27
Girona.	Cataluña.	Maià de Montcal.	1.605,90	0,00	1.605,90
Girona.	Cataluña.	Meranges.	1.540,02	1.018,72	521,30
Girona.	Cataluña.	Masarac.	1.573,14	1.051,84	521,30
Girona.	Cataluña.	Massanes.	1.665,06	0,00	1.665,06
Girona.	Cataluña.	Maçanet de Cabrenys.	1.651,95	1.123,84	528,11
Girona.	Cataluña.	Maçanet de la Selva.	10.116,05	0,00	10.116,05
Girona.	Cataluña.	Mieres.	1.584,65	746,24	838,41
Girona.	Cataluña.	Mollet de Peralada.	1.557,73	84,02	1.473,71
Girona.	Cataluña.	Molló.	1.584,30	235,66	1.348,64
Girona.	Cataluña.	Montagut i Oix.	1.691,27	854,42	836,85
Girona.	Cataluña.	Mont-ras.	1.818,96	1.302,22	516,74
Girona.	Cataluña.	Navata.	1.776,81	0,00	1.776,81
Girona.	Cataluña.	Ogassa.	1.565,35	1.042,12	523,23
Girona.	Cataluña.	Olot.	15.243,22	0,00	15.243,22
Girona.	Cataluña.	Ordis.	1.588,19	17,92	1.570,27
Girona.	Cataluña.	Osor.	3.778,97	3.050,11	728,86
Girona.	Cataluña.	Palafrugell.	12.896,06	0,00	12.896,06

Provincia	Comunidad Autónoma	Municipio	Importe concedido en 2022 - Euros	Remanente de 2020 compensable en 2022 - Euros	Importe a transferir en 2022 - Euros
Girona.	Cataluña.	Palamós.	6.926,12	0,00	6.926,12
Girona.	Cataluña.	Palau de Santa Eulàlia.	1.542,50	1.016,38	526,12
Girona.	Cataluña.	Palau-saverdera.	3.967,41	0,00	3.967,41
Girona.	Cataluña.	Palau-sator.	3.760,73	3.028,87	731,86
Girona.	Cataluña.	Palol de Revardit.	1.601,83	0,00	1.601,83
Girona.	Cataluña.	Pals.	4.149,12	3.407,05	742,07
Girona.	Cataluña.	Pardines.	1.552,24	1.029,16	523,08
Girona.	Cataluña.	Parlavà.	1.595,99	1.070,92	525,07
Girona.	Cataluña.	Pau.	1.626,98	0,00	1.626,98
Girona.	Cataluña.	Pedret i Marzà.	1.555,96	0,00	1.555,96
Girona.	Cataluña.	Pera, La.	1.602,19	1.080,28	521,91
Girona.	Cataluña.	Peralada.	1.867,31	1.153,00	714,31
Girona.	Cataluña.	Planes d'Hostoles, Les.	1.825,87	0,00	1.825,87
Girona.	Cataluña.	Planoles.	1.577,92	0,00	1.577,92
Girona.	Cataluña.	Pont de Molins.	1.614,58	1.095,22	519,36
Girona.	Cataluña.	Pontós.	3.750,28	0,00	3.750,28
Girona.	Cataluña.	Porqueres.	2.355,41	0,00	2.355,41
Girona.	Cataluña.	Portbou.	3.897,46	874,83	3.022,63
Girona.	Cataluña.	Preses, Les.	1.854,91	0,00	1.854,91
Girona.	Cataluña.	Port de la Selva, El.	1.701,72	0,00	1.701,72
Girona.	Cataluña.	Puigcerdà.	5.389,21	4.639,51	749,70
Girona.	Cataluña.	Quart.	4.386,44	1.875,39	2.511,05
Girona.	Cataluña.	Rabós.	1.559,33	1.032,04	527,29
Girona.	Cataluña.	Regencós.	1.572,79	1.048,42	524,37
Girona.	Cataluña.	Ribes de Freser.	1.839,33	1.315,72	523,61
Girona.	Cataluña.	Riells i Viabrea.	9.570,39	0,00	9.570,39
Girona.	Cataluña.	Ripoll.	5.602,26	4.896,55	705,71
Girona.	Cataluña.	Riudarenes.	4.107,86	0,00	4.107,86
Girona.	Cataluña.	Riudaura.	1.613,34	1.086,04	527,30
Girona.	Cataluña.	Riudellots de la Selva.	4.071,20	0,00	4.071,20
Girona.	Cataluña.	Riumors.	1.566,06	0,00	1.566,06
Girona.	Cataluña.	Roses.	12.342,60	0,00	12.342,60
Girona.	Cataluña.	Rupià.	1.575,27	1.048,96	526,31
Girona.	Cataluña.	Sales de Llierca.	1.551,89	0,00	1.551,89
Girona.	Cataluña.	Salt.	14.522,58	8.618,22	5.904,36

Provincia	Comunidad Autónoma	Municipio	Importe concedido en 2022 - Euros	Remanente de 2020 compensable en 2022 - Euros	Importe a transferir en 2022 - Euros
Girona.	Cataluña.	Sant Andreu Salou.	1.550,47	1.027,90	522,57
Girona.	Cataluña.	Sant Climent Sescebes.	1.648,94	704,30	944,64
Girona.	Cataluña.	Sant Feliu de Buixalleu.	1.665,94	708,94	957,00
Girona.	Cataluña.	Sant Feliu de Guíxols.	12.748,00	6.919,56	5.828,44
Girona.	Cataluña.	Sant Feliu de Pallerols.	3.961,39	930,56	3.030,83
Girona.	Cataluña.	Sant Ferriol.	1.566,59	0,00	1.566,59
Girona.	Cataluña.	Sant Gregori.	2.233,39	0,00	2.233,39
Girona.	Cataluña.	Sant Hilari Sacalm.	2.542,61	0,00	2.542,61
Girona.	Cataluña.	Sant Jaume de Llierca.	1.673,74	0,00	1.673,74
Girona.	Cataluña.	Sant Jordi Desvalls.	1.663,82	1.136,98	526,84
Girona.	Cataluña.	Sant Joan de les Abadesses.	4.279,12	43,06	4.236,06
Girona.	Cataluña.	Sant Joan de Mollet.	1.611,57	0,00	1.611,57
Girona.	Cataluña.	Sant Julià de Ramis.	2.162,54	0,00	2.162,54
Girona.	Cataluña.	Vallfogona de Ripollès.	1.560,57	0,00	1.560,57
Girona.	Cataluña.	Sant Llorenç de la Muga.	1.570,13	0,00	1.570,13
Girona.	Cataluña.	Sant Martí de Llèmena.	1.640,26	1.113,94	526,32
Girona.	Cataluña.	Sant Martí Vell.	1.566,06	1.045,36	520,70
Girona.	Cataluña.	Sant Miquel de Campmajor.	1.565,88	1.012,93	552,95
Girona.	Cataluña.	Sant Miquel de Fluvià.	1.656,56	1.137,52	519,04
Girona.	Cataluña.	Sant Mori.	1.550,65	1.031,86	518,79
Girona.	Cataluña.	Sant Pau de Segúries.	1.651,24	0,00	1.651,24
Girona.	Cataluña.	Sant Pere Pescador.	4.072,44	738,97	3.333,47
Girona.	Cataluña.	Santa Coloma de Farners.	11.198,16	0,00	11.198,16
Girona.	Cataluña.	Santa Cristina d'Aro.	4.661,31	0,00	4.661,31
Girona.	Cataluña.	Santa Llogaia d'Àlguema.	3.770,47	3.039,67	730,80
Girona.	Cataluña.	Sant Aniol de Finestres.	1.585,36	0,00	1.585,36
Girona.	Cataluña.	Santa Pau.	1.803,55	281,70	1.521,85
Girona.	Cataluña.	Sant Joan les Fonts.	4.243,70	1.216,58	3.027,12
Girona.	Cataluña.	Sarrià de Ter.	4.629,96	1.930,60	2.699,36
Girona.	Cataluña.	Saus, Camallera i Llampaiés.	3.856,72	1.150,66	2.706,06
Girona.	Cataluña.	Selva de Mar, La.	3.741,07	1.035,28	2.705,79
Girona.	Cataluña.	Cellera de Ter, La.	1.872,27	1.872,27	0,00
Girona.	Cataluña.	Serinyà.	1.725,27	1.204,48	520,79
Girona.	Cataluña.	Serra de Daró.	1.564,46	1.039,78	524,68
Girona.	Cataluña.	Setcases.	1.555,61	0,00	1.555,61

Provincia	Comunidad Autónoma	Municipio	Importe concedido en 2022 - Euros	Remanente de 2020 compensable en 2022 - Euros	Importe a transferir en 2022 - Euros
Girona.	Cataluña.	Sils.	9.938,94	0,00	9.938,94
Girona.	Cataluña.	Susqueda.	1.540,38	1.018,18	522,20
Girona.	Cataluña.	Tallada d'Empordà, La.	1.605,37	1.083,34	522,03
Girona.	Cataluña.	Terrades.	1.582,00	1.059,22	522,78
Girona.	Cataluña.	Torrent.	1.551,18	1.031,50	519,68
Girona.	Cataluña.	Torroella de Fluvià.	1.651,42	1.651,42	0,00
Girona.	Cataluña.	Torroella de Montgrí.	10.943,83	5.069,17	5.874,66
Girona.	Cataluña.	Tortellà.	1.667,36	0,00	1.667,36
Girona.	Cataluña.	Toses.	1.554,37	0,00	1.554,37
Girona.	Cataluña.	Tossa de Mar.	4.753,76	0,00	4.753,76
Girona.	Cataluña.	Ultramort.	1.562,87	1.040,14	522,73
Girona.	Cataluña.	Ullà.	1.729,52	1.207,54	521,98
Girona.	Cataluña.	Ullastret.	1.568,54	1.052,20	516,34
Girona.	Cataluña.	Urús.	1.560,03	511,52	1.048,51
Girona.	Cataluña.	Vall d'en Bas, La.	2.074,52	0,00	2.074,52
Girona.	Cataluña.	Vall de Bianya, La.	1.755,73	0,00	1.755,73
Girona.	Cataluña.	Vall-llobrega.	1.685,42	1.161,82	523,60
Girona.	Cataluña.	Ventalló.	1.684,72	0,00	1.684,72
Girona.	Cataluña.	Verges.	3.913,04	1.210,78	2.702,26
Girona.	Cataluña.	Vidrà.	1.555,78	1.030,06	525,72
Girona.	Cataluña.	Vidreres.	5.133,29	0,00	5.133,29
Girona.	Cataluña.	Vilabertran.	1.694,46	854,42	840,04
Girona.	Cataluña.	Vilablareix.	2.094,00	0,00	2.094,00
Girona.	Cataluña.	Viladasens.	1.560,74	1.036,00	524,74
Girona.	Cataluña.	Viladamat.	1.606,26	1.084,24	522,02
Girona.	Cataluña.	Vilademuls.	1.670,72	0,00	1.670,72
Girona.	Cataluña.	Viladrau.	1.718,01	875,84	842,17
Girona.	Cataluña.	Vilafant.	4.674,06	0,00	4.674,06
Girona.	Cataluña.	Vilàür.	1.551,53	1.028,26	523,27
Girona.	Cataluña.	Vilajuïga.	1.721,91	1.198,72	523,19
Girona.	Cataluña.	Vilallonga de Ter.	1.591,20	0,00	1.591,20
Girona.	Cataluña.	Vilamacolum.	1.588,55	0,00	1.588,55
Girona.	Cataluña.	Vilamalla.	1.727,22	0,00	1.727,22
Girona.	Cataluña.	Vilamaniscle.	3.739,83	3.009,07	730,76
Girona.	Cataluña.	Vilanant.	1.593,51	160,86	1.432,65

Provincia	Comunidad Autónoma	Municipio	Importe concedido en 2022 - Euros	Remanente de 2020 compensable en 2022 - Euros	Importe a transferir en 2022 - Euros
Girona.	Cataluña.	Vila-sacra.	1.657,62	813,61	844,01
Girona.	Cataluña.	Vilopriu.	1.563,58	1.036,36	527,22
Girona.	Cataluña.	Vilobí d'Onyar.	4.289,74	0,00	4.289,74
Girona.	Cataluña.	Biure.	1.566,06	1.041,76	524,30
Girona.	Cataluña.	Cruïlles, Monells i Sant Sadurní de l'Heura.	1.757,86	1.757,86	0,00
Girona.	Cataluña.	Forallac.	4.006,02	3.276,73	729,29
Girona.	Cataluña.	Sant Julià del Llor i Bonmatí.	3.936,24	107,59	3.828,65
Granada.	Andalucía.	Agrón.	1.568,00	0,00	1.568,00
Granada.	Andalucía.	Alamedilla.	1.622,73	0,00	1.622,73
Granada.	Andalucía.	Albolote.	14.449,45	900,00	13.549,45
Granada.	Andalucía.	Albondón.	1.650,71	0,00	1.650,71
Granada.	Andalucía.	Albuñán.	1.594,22	0,00	1.594,22
Granada.	Andalucía.	Albuñol.	14.565,98	4.275,01	10.290,97
Granada.	Andalucía.	Albuñuelas.	1.662,05	0,00	1.662,05
Granada.	Andalucía.	Aldeire.	1.633,18	0,00	1.633,18
Granada.	Andalucía.	Alfacar.	12.035,34	0,03	12.035,31
Granada.	Andalucía.	Algarinejo.	4.135,66	0,01	4.135,65
Granada.	Andalucía.	Alhama de Granada.	14.246,13	0,00	14.246,13
Granada.	Andalucía.	Alhendín.	14.955,79	0,00	14.955,79
Granada.	Andalucía.	Alicún de Ortega.	1.605,73	0,00	1.605,73
Granada.	Andalucía.	Almegíjar.	1.581,29	0,00	1.581,29
Granada.	Andalucía.	Almuñécar.	17.827,71	0,00	17.827,71
Granada.	Andalucía.	Alquife.	3.802,88	0,00	3.802,88
Granada.	Andalucía.	Arenas del Rey.	1.633,36	1.119,88	513,48
Granada.	Andalucía.	Armillá.	22.672,68	0,00	22.672,68
Granada.	Andalucía.	Atarfe.	21.753,51	0,00	21.753,51
Granada.	Andalucía.	Baza.	16.834,33	0,00	16.834,33
Granada.	Andalucía.	Beas de Granada.	1.696,40	6,60	1.689,80
Granada.	Andalucía.	Beas de Guadix.	1.580,05	0,00	1.580,05
Granada.	Andalucía.	Benalúa.	13.824,97	0,00	13.824,97
Granada.	Andalucía.	Benalúa de las Villas.	1.711,28	0,47	1.710,81
Granada.	Andalucía.	Benamaurel.	1.927,35	0,00	1.927,35
Granada.	Andalucía.	Bérchules.	1.649,47	0,00	1.649,47
Granada.	Andalucía.	Bubión.	1.579,87	0,28	1.579,59

Provincia	Comunidad Autónoma	Municipio	Importe concedido en 2022 - Euros	Remanente de 2020 compensable en 2022 - Euros	Importe a transferir en 2022 - Euros
Granada.	Andalucía.	Busquístar.	1.573,49	1.052,02	521,47
Granada.	Andalucía.	Cacín.	1.621,14	0,00	1.621,14
Granada.	Andalucía.	Cádiar.	1.787,08	956,48	830,60
Granada.	Andalucía.	Cájar.	4.635,45	290,69	4.344,76
Granada.	Andalucía.	Calicasas.	1.636,90	0,00	1.636,90
Granada.	Andalucía.	Campotéjar.	1.740,33	0,00	1.740,33
Granada.	Andalucía.	Caniles.	4.418,68	0,00	4.418,68
Granada.	Andalucía.	Cáñar.	1.591,56	0,00	1.591,56
Granada.	Andalucía.	Capileira.	1.625,56	0,00	1.625,56
Granada.	Andalucía.	Carataunas.	1.558,26	1.034,92	523,34
Granada.	Andalucía.	Cástaras.	1.565,35	0,00	1.565,35
Granada.	Andalucía.	Castilléjar.	3.931,64	3.210,31	721,33
Granada.	Andalucía.	Castril.	1.880,24	0,00	1.880,24
Granada.	Andalucía.	Canes de la Vega.	14.691,37	4.413,43	10.277,94
Granada.	Andalucía.	Cijuela.	4.318,43	0,01	4.318,42
Granada.	Andalucía.	Cogollos de Guadix.	1.634,42	1.121,14	513,28
Granada.	Andalucía.	Cogollos de la Vega.	1.879,71	80,80	1.798,91
Granada.	Andalucía.	Colomera.	1.752,72	0,00	1.752,72
Granada.	Andalucía.	Cortes de Baza.	1.854,03	0,00	1.854,03
Granada.	Andalucía.	Cortes y Graena.	3.878,86	0,00	3.878,86
Granada.	Andalucía.	Cúllar.	2.245,25	0,00	2.245,25
Granada.	Andalucía.	Cúllar Vega.	14.609,55	0,00	14.609,55
Granada.	Andalucía.	Chauchina.	12.057,83	0,00	12.057,83
Granada.	Andalucía.	Chimeneas.	1.743,16	0,00	1.743,16
Granada.	Andalucía.	Churriana de la Vega.	21.141,26	0,00	21.141,26
Granada.	Andalucía.	Darro.	1.812,59	20,00	1.792,59
Granada.	Andalucía.	Dehesas de Guadix.	1.595,81	0,00	1.595,81
Granada.	Andalucía.	Dehesas Viejas.	1.644,16	1.119,70	524,46
Granada.	Andalucía.	Deifontes.	11.526,69	915,33	10.611,36
Granada.	Andalucía.	Diezma.	1.660,28	361,84	1.298,44
Granada.	Andalucía.	Dílar.	4.082,00	0,00	4.082,00
Granada.	Andalucía.	Dólar.	1.635,66	0,10	1.635,56
Granada.	Andalucía.	Dúdar.	1.586,95	0,00	1.586,95
Granada.	Andalucía.	Dúrcal.	14.511,96	510,86	14.001,10
Granada.	Andalucía.	Escúzar.	1.665,59	1.142,38	523,21

Provincia	Comunidad Autónoma	Municipio	Importe concedido en 2022 - Euros	Remanente de 2020 compensable en 2022 - Euros	Importe a transferir en 2022 - Euros
Granada.	Andalucía.	Ferreira.	1.574,73	0,00	1.574,73
Granada.	Andalucía.	Fonelas.	1.691,98	82,27	1.609,71
Granada.	Andalucía.	Fornes.	1.617,42	1.099,90	517,52
Granada.	Andalucía.	Freila.	1.688,61	0,00	1.688,61
Granada.	Andalucía.	Fuente Vaqueros.	19.135,38	3.766,15	15.369,23
Granada.	Andalucía.	Galera.	11.257,85	0,00	11.257,85
Granada.	Andalucía.	Gobernador.	1.561,81	0,00	1.561,81
Granada.	Andalucía.	Gójar.	14.303,86	0,00	14.303,86
Granada.	Andalucía.	Gor.	1.651,95	1.651,95	0,00
Granada.	Andalucía.	Gorafe.	3.771,18	1.068,58	2.702,60
Granada.	Andalucía.	Granada.	100.721,26	0,00	100.721,26
Granada.	Andalucía.	Guadahortuna.	1.848,54	1.348,30	500,24
Granada.	Andalucía.	Guadix.	21.623,16	13,61	21.609,55
Granada.	Andalucía.	Gualchos.	11.998,14	122,81	11.875,33
Granada.	Andalucía.	Güéjar Sierra.	11.576,46	0,00	11.576,46
Granada.	Andalucía.	Güevéjar.	11.532,54	0,00	11.532,54
Granada.	Andalucía.	Huélago.	1.590,85	1.072,54	518,31
Granada.	Andalucía.	Huéneja.	1.734,13	0,98	1.733,15
Granada.	Andalucía.	Huéscar.	14.524,01	0,00	14.524,01
Granada.	Andalucía.	Huétor de Santillán.	4.039,49	1.330,99	2.708,50
Granada.	Andalucía.	Huétor Tájar.	20.215,53	739,06	19.476,47
Granada.	Andalucía.	Huétor Vega.	13.208,30	0,00	13.208,30
Granada.	Andalucía.	Íllora.	15.027,69	0,00	15.027,69
Granada.	Andalucía.	Ítrabo.	1.695,34	1.177,84	517,50
Granada.	Andalucía.	Iznalloz.	11.963,96	2.302,25	9.661,71
Granada.	Andalucía.	Játar.	1.630,70	0,00	1.630,70
Granada.	Andalucía.	Jayena.	1.707,92	0,00	1.707,92
Granada.	Andalucía.	Jérez del Marquesado.	3.872,49	0,00	3.872,49
Granada.	Andalucía.	Jete.	1.697,29	0,00	1.697,29
Granada.	Andalucía.	Jun.	11.757,46	0,00	11.757,46
Granada.	Andalucía.	Juvíles.	1.546,93	0,00	1.546,93
Granada.	Andalucía.	Calahorra, La.	1.640,44	1.121,14	519,30
Granada.	Andalucía.	Láchar.	4.332,25	0,00	4.332,25
Granada.	Andalucía.	Lanjarón.	2.162,54	0,00	2.162,54
Granada.	Andalucía.	Lanteira.	1.623,97	0,00	1.623,97

Provincia	Comunidad Autónoma	Municipio	Importe concedido en 2022 - Euros	Remanente de 2020 compensable en 2022 - Euros	Importe a transferir en 2022 - Euros
Granada.	Andalucía.	Lecrín.	4.092,63	0,00	4.092,63
Granada.	Andalucía.	Lentegí.	1.582,53	0,00	1.582,53
Granada.	Andalucía.	Lobras.	1.545,87	0,00	1.545,87
Granada.	Andalucía.	Loja.	16.866,92	0,57	16.866,35
Granada.	Andalucía.	Lugros.	1.577,92	454,59	1.123,33
Granada.	Andalucía.	Lújar.	1.607,14	1.087,84	519,30
Granada.	Andalucía.	Malahá, La.	1.839,51	1.320,58	518,93
Granada.	Andalucía.	Maracena.	22.313,16	0,00	22.313,16
Granada.	Andalucía.	Marchal.	1.596,16	0,00	1.596,16
Granada.	Andalucía.	Moclín.	11.701,67	0,00	11.701,67
Granada.	Andalucía.	Molvizar.	4.190,21	113,76	4.076,45
Granada.	Andalucía.	Monachil.	14.683,58	0,00	14.683,58
Granada.	Andalucía.	Montefrío.	14.187,51	0,00	14.187,51
Granada.	Andalucía.	Montejicar.	11.428,75	0,00	11.428,75
Granada.	Andalucía.	Montillana.	3.903,12	0,00	3.903,12
Granada.	Andalucía.	Moraleda de Zafayona.	2.072,93	0,00	2.072,93
Granada.	Andalucía.	Motril.	70.041,48	0,00	70.041,48
Granada.	Andalucía.	Murtas.	1.604,31	0,00	1.604,31
Granada.	Andalucía.	Nigüelas.	1.735,01	0,00	1.735,01
Granada.	Andalucía.	Nívar.	1.716,59	0,00	1.716,59
Granada.	Andalucía.	Ogijares.	20.931,92	0,00	20.931,92
Granada.	Andalucía.	Orce.	3.914,64	0,00	3.914,64
Granada.	Andalucía.	Órgiva.	14.281,37	193,42	14.087,95
Granada.	Andalucía.	Otívar.	3.882,76	0,00	3.882,76
Granada.	Andalucía.	Villa de Otura.	14.512,85	0,00	14.512,85
Granada.	Andalucía.	Padul.	19.935,71	0,00	19.935,71
Granada.	Andalucía.	Pampaneira.	1.578,63	1.057,78	520,85
Granada.	Andalucía.	Pedro Martínez.	1.726,16	0,00	1.726,16
Granada.	Andalucía.	Peligros.	15.286,97	182,38	15.104,59
Granada.	Andalucía.	Peza, La.	3.910,74	0,00	3.910,74
Granada.	Andalucía.	Pinos Genil.	1.791,69	317,30	1.474,39
Granada.	Andalucía.	Pinos Puente.	14.987,49	1,03	14.986,46
Granada.	Andalucía.	Píñar.	1.718,01	1.204,84	513,17
Granada.	Andalucía.	Polícar.	1.569,07	0,00	1.569,07
Granada.	Andalucía.	Polopos.	1.826,40	0,08	1.826,32

Provincia	Comunidad Autónoma	Municipio	Importe concedido en 2022 - Euros	Remanente de 2020 compensable en 2022 - Euros	Importe a transferir en 2022 - Euros
Granada.	Andalucía.	Pórtugos.	1.591,38	530,37	1.061,01
Granada.	Andalucía.	Puebla de Don Fadrique.	4.097,94	0,00	4.097,94
Granada.	Andalucía.	Pulianas.	14.213,01	0,09	14.212,92
Granada.	Andalucía.	Purullena.	1.933,72	0,00	1.933,72
Granada.	Andalucía.	Quéntar.	3.878,33	0,00	3.878,33
Granada.	Andalucía.	Rubite.	1.590,85	1,92	1.588,93
Granada.	Andalucía.	Salar.	1.990,04	433,24	1.556,80
Granada.	Andalucía.	Salobreña.	20.562,31	0,00	20.562,31
Granada.	Andalucía.	Santa Cruz del Comercio.	1.619,01	0,00	1.619,01
Granada.	Andalucía.	Santa Fe.	15.930,04	0,00	15.930,04
Granada.	Andalucía.	Soportújar.	1.568,71	0,00	1.568,71
Granada.	Andalucía.	Sorvilán.	3.796,33	0,00	3.796,33
Granada.	Andalucía.	Torre-Cardela.	1.649,47	0,00	1.649,47
Granada.	Andalucía.	Torvizcón.	3.815,81	0,00	3.815,81
Granada.	Andalucía.	Trevélez.	1.650,53	166,18	1.484,35
Granada.	Andalucía.	Turón.	1.563,93	0,00	1.563,93
Granada.	Andalucía.	Ugíjar.	11.513,41	1.454,14	10.059,27
Granada.	Andalucía.	Válor.	1.647,70	0,00	1.647,70
Granada.	Andalucía.	Vélez de Benaudalla.	11.579,47	0,00	11.579,47
Granada.	Andalucía.	Ventas de Huelma.	1.640,79	0,60	1.640,19
Granada.	Andalucía.	Villanueva de las Torres.	1.622,20	16,96	1.605,24
Granada.	Andalucía.	Villanueva Mesía.	13.603,42	0,00	13.603,42
Granada.	Andalucía.	Víznar.	1.699,95	0,00	1.699,95
Granada.	Andalucía.	Zafarraya.	1.894,05	0,00	1.894,05
Granada.	Andalucía.	Zubia, La.	16.691,23	0,00	16.691,23
Granada.	Andalucía.	Zújar.	4.149,12	3.431,71	717,41
Granada.	Andalucía.	Taha, La.	3.830,16	53,51	3.776,65
Granada.	Andalucía.	Valle, El.	3.865,93	0,00	3.865,93
Granada.	Andalucía.	Nevada.	1.720,49	0,00	1.720,49
Granada.	Andalucía.	Alpujarra de la Sierra.	1.691,45	4,82	1.686,63
Granada.	Andalucía.	Gabias, Las.	17.147,81	6.773,76	10.374,05
Granada.	Andalucía.	Guájares, Los.	3.893,74	1.190,26	2.703,48
Granada.	Andalucía.	Valle del Zalabí.	4.078,46	0,00	4.078,46
Granada.	Andalucía.	Villamena.	1.693,39	0,00	1.693,39
Granada.	Andalucía.	Morelábor.	1.627,16	0,26	1.626,90

Provincia	Comunidad Autónoma	Municipio	Importe concedido en 2022 - Euros	Remanente de 2020 compensable en 2022 - Euros	Importe a transferir en 2022 - Euros
Granada.	Andalucía.	Pinar, El.	3.860,44	0,00	3.860,44
Granada.	Andalucía.	Vegas del Genil.	20.421,68	0,00	20.421,68
Granada.	Andalucía.	Cuevas del Campo.	11.370,31	0,00	11.370,31
Granada.	Andalucía.	Zagra.	1.684,72	0,00	1.684,72
Granada.	Andalucía.	Valderrubio.	4.068,19	0,00	4.068,19
Granada.	Andalucía.	Domingo Pérez de Granada.	1.675,51	0,30	1.675,21
Granada.	Andalucía.	Torrenueva Costa.	2.035,03	0,00	2.035,03
Guadalajara.	Castilla-La Mancha.	Abánades.	1.532,58	698,90	833,68
Guadalajara.	Castilla-La Mancha.	Ablanque.	1.533,47	700,16	833,31
Guadalajara.	Castilla-La Mancha.	Adobes.	1.528,51	1.005,22	523,29
Guadalajara.	Castilla-La Mancha.	Alaminos.	1.532,94	0,00	1.532,94
Guadalajara.	Castilla-La Mancha.	Alarilla.	1.545,33	1.029,34	515,99
Guadalajara.	Castilla-La Mancha.	Albalate de Zorita.	1.714,12	0,00	1.714,12
Guadalajara.	Castilla-La Mancha.	Albares.	1.607,68	0,00	1.607,68
Guadalajara.	Castilla-La Mancha.	Albendiego.	1.530,81	1.008,82	521,99
Guadalajara.	Castilla-La Mancha.	Alcocer.	1.580,58	0,00	1.580,58
Guadalajara.	Castilla-La Mancha.	Alcolea de las Peñas.	1.525,68	1.002,34	523,34
Guadalajara.	Castilla-La Mancha.	Alcolea del Pinar.	1.580,58	0,00	1.580,58
Guadalajara.	Castilla-La Mancha.	Alcoroches.	1.545,51	0,00	1.545,51
Guadalajara.	Castilla-La Mancha.	Aldeanueva de Guadalajara.	1.540,38	0,00	1.540,38
Guadalajara.	Castilla-La Mancha.	Algar de Mesa.	1.532,23	1.009,90	522,33
Guadalajara.	Castilla-La Mancha.	Algora.	1.537,37	1.012,60	524,77
Guadalajara.	Castilla-La Mancha.	Alhóndiga.	1.550,65	0,00	1.550,65
Guadalajara.	Castilla-La Mancha.	Alique.	1.525,50	1.002,52	522,98
Guadalajara.	Castilla-La Mancha.	Almadrones.	1.532,58	1.010,26	522,32
Guadalajara.	Castilla-La Mancha.	Almoguera.	1.754,32	1.232,02	522,30
Guadalajara.	Castilla-La Mancha.	Almonacid de Zorita.	1.645,75	0,00	1.645,75
Guadalajara.	Castilla-La Mancha.	Alocén.	1.551,36	0,00	1.551,36
Guadalajara.	Castilla-La Mancha.	Alovera.	15.553,87	3,00	15.550,87
Guadalajara.	Castilla-La Mancha.	Alustante.	1.549,94	0,00	1.549,94
Guadalajara.	Castilla-La Mancha.	Angón.	1.524,27	691,34	832,93
Guadalajara.	Castilla-La Mancha.	Anguita.	1.549,76	302,08	1.247,68
Guadalajara.	Castilla-La Mancha.	Anquela del Ducado.	1.533,29	1.009,00	524,29
Guadalajara.	Castilla-La Mancha.	Anquela del Pedregal.	1.527,45	1.004,32	523,13
Guadalajara.	Castilla-La Mancha.	Aranzueque.	1.588,37	294,00	1.294,37

Provincia	Comunidad Autónoma	Municipio	Importe concedido en 2022 - Euros	Remanente de 2020 compensable en 2022 - Euros	Importe a transferir en 2022 - Euros
Guadalajara.	Castilla-La Mancha.	Arbancón.	1.547,46	0,00	1.547,46
Guadalajara.	Castilla-La Mancha.	Arbeteta.	1.526,38	0,00	1.526,38
Guadalajara.	Castilla-La Mancha.	Argecilla.	1.535,24	1.011,52	523,72
Guadalajara.	Castilla-La Mancha.	Armallones.	1.532,58	1.010,62	521,96
Guadalajara.	Castilla-La Mancha.	Armuña de Tajuña.	1.565,35	1.044,28	521,07
Guadalajara.	Castilla-La Mancha.	Arroyo de las Fraguas.	1.526,74	1.003,96	522,78
Guadalajara.	Castilla-La Mancha.	Atanzón.	1.540,55	0,00	1.540,55
Guadalajara.	Castilla-La Mancha.	Atienza.	1.592,80	1.072,90	519,90
Guadalajara.	Castilla-La Mancha.	Auñón.	1.547,64	0,00	1.547,64
Guadalajara.	Castilla-La Mancha.	Azuqueca de Henares.	56.374,40	256,21	56.118,19
Guadalajara.	Castilla-La Mancha.	Baides.	1.534,00	1.010,08	523,92
Guadalajara.	Castilla-La Mancha.	Baños de Tajo.	1.526,56	1.003,42	523,14
Guadalajara.	Castilla-La Mancha.	Bañuelos.	1.525,14	1.002,52	522,62
Guadalajara.	Castilla-La Mancha.	Barriopedro.	1.525,85	1.002,70	523,15
Guadalajara.	Castilla-La Mancha.	Berninches.	1.532,23	1.008,82	523,41
Guadalajara.	Castilla-La Mancha.	Bodera, La.	1.526,56	693,32	833,24
Guadalajara.	Castilla-La Mancha.	Brihuega.	1.959,76	1.433,80	525,96
Guadalajara.	Castilla-La Mancha.	Budia.	1.558,44	0,00	1.558,44
Guadalajara.	Castilla-La Mancha.	Bujalaro.	1.531,34	0,00	1.531,34
Guadalajara.	Castilla-La Mancha.	Bustares.	1.536,30	703,58	832,72
Guadalajara.	Castilla-La Mancha.	Cabanillas del Campo.	15.163,00	0,00	15.163,00
Guadalajara.	Castilla-La Mancha.	Campillo de Dueñas.	1.536,13	272,04	1.264,09
Guadalajara.	Castilla-La Mancha.	Campillo de Ranas.	1.552,42	1.030,78	521,64
Guadalajara.	Castilla-La Mancha.	Campisábalos.	1.534,53	700,70	833,83
Guadalajara.	Castilla-La Mancha.	Canredondo.	1.536,30	0,00	1.536,30
Guadalajara.	Castilla-La Mancha.	Cantalojas.	1.548,70	716,54	832,16
Guadalajara.	Castilla-La Mancha.	Cañizar.	1.532,94	0,00	1.532,94
Guadalajara.	Castilla-La Mancha.	Cardoso de la Sierra, El.	1.532,76	1.010,80	521,96
Guadalajara.	Castilla-La Mancha.	Casa de Uceda.	1.540,20	0,00	1.540,20
Guadalajara.	Castilla-La Mancha.	Casar, El.	5.954,52	0,00	5.954,52
Guadalajara.	Castilla-La Mancha.	Casas de San Galindo.	1.526,21	122,88	1.403,33
Guadalajara.	Castilla-La Mancha.	Caspueñas.	1.543,39	0,00	1.543,39
Guadalajara.	Castilla-La Mancha.	Castejón de Henares.	1.533,65	1.011,70	521,95
Guadalajara.	Castilla-La Mancha.	Castellar de la Muela.	1.528,51	0,00	1.528,51
Guadalajara.	Castilla-La Mancha.	Castilforte.	1.533,47	1.009,90	523,57

Provincia	Comunidad Autónoma	Municipio	Importe concedido en 2022 - Euros	Remanente de 2020 compensable en 2022 - Euros	Importe a transferir en 2022 - Euros
Guadalajara.	Castilla-La Mancha.	Castilnuevo.	1.523,92	1.001,44	522,48
Guadalajara.	Castilla-La Mancha.	Cendejas de Enmedio.	1.534,53	0,00	1.534,53
Guadalajara.	Castilla-La Mancha.	Cendejas de la Torre.	1.527,09	293,62	1.233,47
Guadalajara.	Castilla-La Mancha.	Centenera.	1.548,17	0,00	1.548,17
Guadalajara.	Castilla-La Mancha.	Cifuentes.	3.988,84	0,00	3.988,84
Guadalajara.	Castilla-La Mancha.	Cincovillas.	1.526,38	1.003,96	522,42
Guadalajara.	Castilla-La Mancha.	Ciruelas.	1.543,56	1.021,96	521,60
Guadalajara.	Castilla-La Mancha.	Ciruelos del Pinar.	1.526,92	315,52	1.211,40
Guadalajara.	Castilla-La Mancha.	Cobeta.	1.542,15	708,80	833,35
Guadalajara.	Castilla-La Mancha.	Cogollor.	1.526,56	1.004,50	522,06
Guadalajara.	Castilla-La Mancha.	Cogolludo.	1.620,60	1.097,20	523,40
Guadalajara.	Castilla-La Mancha.	Condemios de Abajo.	1.524,62	1.002,52	522,10
Guadalajara.	Castilla-La Mancha.	Condemios de Arriba.	1.542,50	9,85	1.532,65
Guadalajara.	Castilla-La Mancha.	Congostrina.	1.524,97	1.003,06	521,91
Guadalajara.	Castilla-La Mancha.	Copernal.	1.528,33	1.005,04	523,29
Guadalajara.	Castilla-La Mancha.	Cordunte.	1.583,41	1.062,82	520,59
Guadalajara.	Castilla-La Mancha.	Cubillo de Uceda, El.	1.545,69	0,00	1.545,69
Guadalajara.	Castilla-La Mancha.	Checa.	1.573,49	0,00	1.573,49
Guadalajara.	Castilla-La Mancha.	Chequilla.	1.525,85	0,00	1.525,85
Guadalajara.	Castilla-La Mancha.	Chiloeches.	2.195,31	44,22	2.151,09
Guadalajara.	Castilla-La Mancha.	Chillarón del Rey.	1.537,72	1.015,84	521,88
Guadalajara.	Castilla-La Mancha.	Driebes.	1.586,78	0,00	1.586,78
Guadalajara.	Castilla-La Mancha.	Durón.	1.541,44	0,00	1.541,44
Guadalajara.	Castilla-La Mancha.	Embid.	1.528,69	0,00	1.528,69
Guadalajara.	Castilla-La Mancha.	Escamilla.	1.532,94	0,00	1.532,94
Guadalajara.	Castilla-La Mancha.	Escariche.	1.558,44	0,00	1.558,44
Guadalajara.	Castilla-La Mancha.	Escopete.	1.534,18	0,00	1.534,18
Guadalajara.	Castilla-La Mancha.	Espinosa de Henares.	1.633,89	805,03	828,86
Guadalajara.	Castilla-La Mancha.	Esplegares.	1.529,75	1.006,84	522,91
Guadalajara.	Castilla-La Mancha.	Establés.	1.527,98	1.006,66	521,32
Guadalajara.	Castilla-La Mancha.	Estríégana.	1.524,62	0,00	1.524,62
Guadalajara.	Castilla-La Mancha.	Fontanar.	1.969,68	305,70	1.663,98
Guadalajara.	Castilla-La Mancha.	Fuembellida.	1.525,14	1.001,80	523,34
Guadalajara.	Castilla-La Mancha.	Fuencemillán.	1.538,07	0,00	1.538,07
Guadalajara.	Castilla-La Mancha.	Fuentelahiguera de Albatages.	1.546,22	0,48	1.545,74

Provincia	Comunidad Autónoma	Municipio	Importe concedido en 2022 - Euros	Remanente de 2020 compensable en 2022 - Euros	Importe a transferir en 2022 - Euros
Guadalajara.	Castilla-La Mancha.	Fuentelencina.	1.575,80	1.058,50	517,30
Guadalajara.	Castilla-La Mancha.	Fuentsalz.	1.539,14	0,00	1.539,14
Guadalajara.	Castilla-La Mancha.	Fuentelviejo.	1.532,41	0,00	1.532,41
Guadalajara.	Castilla-La Mancha.	Fuentenovilla.	1.623,08	1.623,08	0,00
Guadalajara.	Castilla-La Mancha.	Gajanejos.	1.532,94	0,00	1.532,94
Guadalajara.	Castilla-La Mancha.	Galápagos.	4.160,28	3.405,61	754,67
Guadalajara.	Castilla-La Mancha.	Galve de Sorbe.	1.539,67	1.018,00	521,67
Guadalajara.	Castilla-La Mancha.	Gascueña de Bornova.	1.528,33	1.005,04	523,29
Guadalajara.	Castilla-La Mancha.	Guadalajara.	33.772,87	0,00	33.772,87
Guadalajara.	Castilla-La Mancha.	Henche.	1.538,07	0,00	1.538,07
Guadalajara.	Castilla-La Mancha.	Heras de Ayuso.	1.565,17	0,00	1.565,17
Guadalajara.	Castilla-La Mancha.	Herrería.	1.527,45	67,13	1.460,32
Guadalajara.	Castilla-La Mancha.	Hiendelaencina.	1.543,56	1.020,70	522,86
Guadalajara.	Castilla-La Mancha.	Hijos.	1.526,03	1.003,42	522,61
Guadalajara.	Castilla-La Mancha.	Hita.	1.574,56	0,00	1.574,56
Guadalajara.	Castilla-La Mancha.	Hombrados.	1.529,75	1.005,94	523,81
Guadalajara.	Castilla-La Mancha.	Hontoba.	1.589,79	39,44	1.550,35
Guadalajara.	Castilla-La Mancha.	Horche.	2.001,38	2,37	1.999,01
Guadalajara.	Castilla-La Mancha.	Hortezuela de Océn.	1.529,57	1.007,56	522,01
Guadalajara.	Castilla-La Mancha.	Huerce, La.	1.532,05	1.009,18	522,87
Guadalajara.	Castilla-La Mancha.	Huérmedes del Cerro.	1.530,10	1.007,56	522,54
Guadalajara.	Castilla-La Mancha.	Huertahernando.	1.533,11	1.009,54	523,57
Guadalajara.	Castilla-La Mancha.	Hueva.	1.541,44	1.025,74	515,70
Guadalajara.	Castilla-La Mancha.	Humanes.	3.982,82	0,00	3.982,82
Guadalajara.	Castilla-La Mancha.	Illana.	1.660,28	0,00	1.660,28
Guadalajara.	Castilla-La Mancha.	Iniéstola.	1.526,74	311,00	1.215,74
Guadalajara.	Castilla-La Mancha.	Inviernas, Las.	1.533,65	0,00	1.533,65
Guadalajara.	Castilla-La Mancha.	Irueste.	1.537,37	1.012,24	525,13
Guadalajara.	Castilla-La Mancha.	Jadraque.	1.767,78	1.254,34	513,44
Guadalajara.	Castilla-La Mancha.	Jirueque.	1.531,87	1.010,62	521,25
Guadalajara.	Castilla-La Mancha.	Ledanca.	1.542,86	1.017,64	525,22
Guadalajara.	Castilla-La Mancha.	Loranca de Tajuña.	3.950,77	3.197,89	752,88
Guadalajara.	Castilla-La Mancha.	Lupiana.	1.570,31	0,00	1.570,31
Guadalajara.	Castilla-La Mancha.	Luzaga.	1.534,35	1.012,42	521,93
Guadalajara.	Castilla-La Mancha.	Luzón.	1.534,35	700,34	834,01

Provincia	Comunidad Autónoma	Municipio	Importe concedido en 2022 - Euros	Remanente de 2020 compensable en 2022 - Euros	Importe a transferir en 2022 - Euros
Guadalajara.	Castilla-La Mancha.	Majaelrayo.	1.533,11	1.009,18	523,93
Guadalajara.	Castilla-La Mancha.	Málaga del Fresno.	1.554,72	0,00	1.554,72
Guadalajara.	Castilla-La Mancha.	Malaguilla.	1.553,84	1.027,36	526,48
Guadalajara.	Castilla-La Mancha.	Mandayona.	1.574,20	2,52	1.571,68
Guadalajara.	Castilla-La Mancha.	Mantiel.	1.528,16	1.006,12	522,04
Guadalajara.	Castilla-La Mancha.	Maranchón.	1.563,93	0,00	1.563,93
Guadalajara.	Castilla-La Mancha.	Marchamalo.	5.100,70	0,00	5.100,70
Guadalajara.	Castilla-La Mancha.	Masegoso de Tajuña.	1.531,52	1.009,36	522,16
Guadalajara.	Castilla-La Mancha.	Matarrubia.	1.534,35	0,00	1.534,35
Guadalajara.	Castilla-La Mancha.	Matillas.	1.540,02	0,00	1.540,02
Guadalajara.	Castilla-La Mancha.	Mazarete.	1.528,33	1.006,84	521,49
Guadalajara.	Castilla-La Mancha.	Mazuecos.	1.570,66	1.048,24	522,42
Guadalajara.	Castilla-La Mancha.	Medranda.	1.534,00	1.011,88	522,12
Guadalajara.	Castilla-La Mancha.	Megina.	1.529,04	0,00	1.529,04
Guadalajara.	Castilla-La Mancha.	Membrillera.	1.540,91	0,00	1.540,91
Guadalajara.	Castilla-La Mancha.	Miedes de Atienza.	1.532,41	1.010,62	521,79
Guadalajara.	Castilla-La Mancha.	Mierla, La.	1.529,93	1.007,38	522,55
Guadalajara.	Castilla-La Mancha.	Milmarcos.	1.535,77	1.013,14	522,63
Guadalajara.	Castilla-La Mancha.	Millana.	1.541,97	1.019,80	522,17
Guadalajara.	Castilla-La Mancha.	Miñosa, La.	1.528,86	1.005,04	523,82
Guadalajara.	Castilla-La Mancha.	Mirabueno.	1.536,66	1.014,40	522,26
Guadalajara.	Castilla-La Mancha.	Miralrío.	1.533,29	1.009,18	524,11
Guadalajara.	Castilla-La Mancha.	Mochales.	1.530,28	1.008,28	522,00
Guadalajara.	Castilla-La Mancha.	Mohernando.	1.553,66	0,00	1.553,66
Guadalajara.	Castilla-La Mancha.	Molina de Aragón.	4.273,27	3.562,57	710,70
Guadalajara.	Castilla-La Mancha.	Monasterio.	1.525,32	1.002,52	522,80
Guadalajara.	Castilla-La Mancha.	Mondéjar.	4.189,68	378,43	3.811,25
Guadalajara.	Castilla-La Mancha.	Montarrón.	1.527,80	1.004,14	523,66
Guadalajara.	Castilla-La Mancha.	Moratilla de los Meleros.	1.540,91	1.018,54	522,37
Guadalajara.	Castilla-La Mancha.	Morenilla.	1.531,70	1.006,84	524,86
Guadalajara.	Castilla-La Mancha.	Muduex.	1.540,73	0,00	1.540,73
Guadalajara.	Castilla-La Mancha.	Navas de Jadraque, Las.	1.528,33	2,95	1.525,38
Guadalajara.	Castilla-La Mancha.	Negredo.	1.525,85	1.003,06	522,79
Guadalajara.	Castilla-La Mancha.	Ocentejo.	1.525,85	1.003,78	522,07
Guadalajara.	Castilla-La Mancha.	Olivar, El.	1.535,06	0,00	1.535,06

Provincia	Comunidad Autónoma	Municipio	Importe concedido en 2022 - Euros	Remanente de 2020 compensable en 2022 - Euros	Importe a transferir en 2022 - Euros
Guadalajara.	Castilla-La Mancha.	Olmeda de Cobeta.	1.534,00	0,00	1.534,00
Guadalajara.	Castilla-La Mancha.	Olmeda de Jadraque, La.	1.525,50	1.003,06	522,44
Guadalajara.	Castilla-La Mancha.	Ordial, El.	1.529,40	1.005,22	524,18
Guadalajara.	Castilla-La Mancha.	Orea.	1.560,03	0,00	1.560,03
Guadalajara.	Castilla-La Mancha.	Pálmaces de Jadraque.	1.530,64	694,58	836,06
Guadalajara.	Castilla-La Mancha.	Pardos.	1.529,93	1.007,74	522,19
Guadalajara.	Castilla-La Mancha.	Paredes de Sigüenza.	1.527,09	1.003,42	523,67
Guadalajara.	Castilla-La Mancha.	Pareja.	1.603,43	0,00	1.603,43
Guadalajara.	Castilla-La Mancha.	Pastrana.	1.671,43	848,30	823,13
Guadalajara.	Castilla-La Mancha.	Pedregal, El.	1.534,53	1.013,32	521,21
Guadalajara.	Castilla-La Mancha.	Peñalén.	1.536,13	0,00	1.536,13
Guadalajara.	Castilla-La Mancha.	Peñalver.	1.549,59	1.025,92	523,67
Guadalajara.	Castilla-La Mancha.	Peralejos de las Truchas.	1.550,29	1.025,74	524,55
Guadalajara.	Castilla-La Mancha.	Peralveche.	1.529,93	1.008,10	521,83
Guadalajara.	Castilla-La Mancha.	Pinilla de Jadraque.	1.531,87	1.009,00	522,87
Guadalajara.	Castilla-La Mancha.	Pinilla de Molina.	1.524,62	1.001,80	522,82
Guadalajara.	Castilla-La Mancha.	Píoz.	4.533,62	0,00	4.533,62
Guadalajara.	Castilla-La Mancha.	Piqueras.	1.531,52	1.009,90	521,62
Guadalajara.	Castilla-La Mancha.	Pobo de Dueñas, El.	1.541,26	1.019,62	521,64
Guadalajara.	Castilla-La Mancha.	Poveda de la Sierra.	1.543,39	0,00	1.543,39
Guadalajara.	Castilla-La Mancha.	Pozo de Almoguera.	1.541,26	1.018,90	522,36
Guadalajara.	Castilla-La Mancha.	Pozo de Guadalajara.	1.769,37	1.234,54	534,83
Guadalajara.	Castilla-La Mancha.	Prádena de Atienza.	1.529,93	0,00	1.529,93
Guadalajara.	Castilla-La Mancha.	Prados Redondos.	1.532,94	1.013,14	519,80
Guadalajara.	Castilla-La Mancha.	Puebla de Beleña.	1.529,04	0,00	1.529,04
Guadalajara.	Castilla-La Mancha.	Puebla de Valles.	1.533,29	309,92	1.223,37
Guadalajara.	Castilla-La Mancha.	Quer.	1.685,96	0,00	1.685,96
Guadalajara.	Castilla-La Mancha.	Rebollosa de Jadraque.	1.524,62	691,16	833,46
Guadalajara.	Castilla-La Mancha.	Recuenco, El.	1.533,82	0,00	1.533,82
Guadalajara.	Castilla-La Mancha.	Reñera.	1.542,15	0,00	1.542,15
Guadalajara.	Castilla-La Mancha.	Retiendas.	1.532,05	1.008,64	523,41
Guadalajara.	Castilla-La Mancha.	Riba de Saelices.	1.541,62	1.018,90	522,72
Guadalajara.	Castilla-La Mancha.	Rillo de Gallo.	1.531,17	310,46	1.220,71
Guadalajara.	Castilla-La Mancha.	Riofrío del Llano.	1.533,65	697,28	836,37
Guadalajara.	Castilla-La Mancha.	Robledillo de Mohernando.	1.545,33	1.020,70	524,63

Provincia	Comunidad Autónoma	Municipio	Importe concedido en 2022 - Euros	Remanente de 2020 compensable en 2022 - Euros	Importe a transferir en 2022 - Euros
Guadalajara.	Castilla-La Mancha.	Robledo de Corpes.	1.529,93	1.009,36	520,57
Guadalajara.	Castilla-La Mancha.	Romanillos de Atienza.	1.528,86	1.006,48	522,38
Guadalajara.	Castilla-La Mancha.	Romanones.	1.541,26	0,82	1.540,44
Guadalajara.	Castilla-La Mancha.	Rueda de la Sierra.	1.529,93	309,56	1.220,37
Guadalajara.	Castilla-La Mancha.	Sacedorbo.	1.538,96	0,00	1.538,96
Guadalajara.	Castilla-La Mancha.	Sacedón.	1.793,81	0,00	1.793,81
Guadalajara.	Castilla-La Mancha.	Saelices de la Sal.	1.529,75	1.007,74	522,01
Guadalajara.	Castilla-La Mancha.	Salmerón.	1.547,81	0,00	1.547,81
Guadalajara.	Castilla-La Mancha.	San Andrés del Congosto.	1.535,95	1.013,68	522,27
Guadalajara.	Castilla-La Mancha.	San Andrés del Rey.	1.529,75	1.005,22	524,53
Guadalajara.	Castilla-La Mancha.	Santiuste.	1.525,50	1.002,52	522,98
Guadalajara.	Castilla-La Mancha.	Sáuca.	1.532,41	0,00	1.532,41
Guadalajara.	Castilla-La Mancha.	Sayatón.	1.534,18	1.014,04	520,14
Guadalajara.	Castilla-La Mancha.	Selas.	1.530,46	1.008,28	522,18
Guadalajara.	Castilla-La Mancha.	Setiles.	1.537,90	1.014,40	523,50
Guadalajara.	Castilla-La Mancha.	Sienes.	1.531,52	1.009,00	522,52
Guadalajara.	Castilla-La Mancha.	Sigüenza.	4.464,72	0,00	4.464,72
Guadalajara.	Castilla-La Mancha.	Solanillos del Extremo.	1.538,25	0,00	1.538,25
Guadalajara.	Castilla-La Mancha.	Somolinos.	1.528,16	1.005,40	522,76
Guadalajara.	Castilla-La Mancha.	Sotillo, El.	1.530,10	0,00	1.530,10
Guadalajara.	Castilla-La Mancha.	Sotodosos.	1.528,16	1.005,94	522,22
Guadalajara.	Castilla-La Mancha.	Tamajón.	1.548,70	0,00	1.548,70
Guadalajara.	Castilla-La Mancha.	Taragudo.	1.530,81	18,82	1.511,99
Guadalajara.	Castilla-La Mancha.	Taravilla.	1.528,69	1.006,84	521,85
Guadalajara.	Castilla-La Mancha.	Tartanedo.	1.548,35	0,00	1.548,35
Guadalajara.	Castilla-La Mancha.	Tendilla.	1.575,62	1.055,26	520,36
Guadalajara.	Castilla-La Mancha.	Terzaga.	1.526,38	1.004,14	522,24
Guadalajara.	Castilla-La Mancha.	Tierzo.	1.531,34	1.008,82	522,52
Guadalajara.	Castilla-La Mancha.	Toba, La.	1.537,01	63,80	1.473,21
Guadalajara.	Castilla-La Mancha.	Tordelrábano.	1.524,62	1.004,68	519,94
Guadalajara.	Castilla-La Mancha.	Tordellego.	1.531,70	1.008,64	523,06
Guadalajara.	Castilla-La Mancha.	Tordesilos.	3.720,18	0,00	3.720,18
Guadalajara.	Castilla-La Mancha.	Torija.	1.802,14	1.260,64	541,50
Guadalajara.	Castilla-La Mancha.	TorreCuadrada de Molina.	1.526,03	1.003,24	522,79
Guadalajara.	Castilla-La Mancha.	TorreCuadradilla.	1.527,80	494,32	1.033,48

Provincia	Comunidad Autónoma	Municipio	Importe concedido en 2022 - Euros	Remanente de 2020 compensable en 2022 - Euros	Importe a transferir en 2022 - Euros
Guadalajara.	Castilla-La Mancha.	Torre del Burgo.	1.606,08	1.106,56	499,52
Guadalajara.	Castilla-La Mancha.	Torrejón del Rey.	9.858,01	0,00	9.858,01
Guadalajara.	Castilla-La Mancha.	Torremocha de Jadraque.	1.526,38	1.003,78	522,60
Guadalajara.	Castilla-La Mancha.	Torremocha del Campo.	1.553,66	53,09	1.500,57
Guadalajara.	Castilla-La Mancha.	Torremocha del Pinar.	1.529,57	0,00	1.529,57
Guadalajara.	Castilla-La Mancha.	Torremochuela.	1.524,27	1.001,80	522,47
Guadalajara.	Castilla-La Mancha.	Torrubia.	1.526,92	356,06	1.170,86
Guadalajara.	Castilla-La Mancha.	Tórtola de Henares.	1.742,45	137,92	1.604,53
Guadalajara.	Castilla-La Mancha.	Tortuera.	1.555,43	0,00	1.555,43
Guadalajara.	Castilla-La Mancha.	Tortuero.	1.525,85	692,06	833,79
Guadalajara.	Castilla-La Mancha.	Traíd.	1.527,62	0,00	1.527,62
Guadalajara.	Castilla-La Mancha.	Trijueque.	1.757,86	0,00	1.757,86
Guadalajara.	Castilla-La Mancha.	Trillo.	1.764,24	1.237,42	526,82
Guadalajara.	Castilla-La Mancha.	Uceda.	4.222,98	3.443,95	779,03
Guadalajara.	Castilla-La Mancha.	Ujados.	1.528,16	1.005,04	523,12
Guadalajara.	Castilla-La Mancha.	Utande.	1.529,40	0,00	1.529,40
Guadalajara.	Castilla-La Mancha.	Valdarachas.	1.530,46	1.007,20	523,26
Guadalajara.	Castilla-La Mancha.	Valdearenas.	1.537,37	0,00	1.537,37
Guadalajara.	Castilla-La Mancha.	Valdeavellano.	1.540,55	1.020,52	520,03
Guadalajara.	Castilla-La Mancha.	Valdeaveruelo.	3.906,14	0,00	3.906,14
Guadalajara.	Castilla-La Mancha.	Valdeconcha.	1.529,57	1.007,20	522,37
Guadalajara.	Castilla-La Mancha.	Valdegradas.	1.532,05	0,00	1.532,05
Guadalajara.	Castilla-La Mancha.	Valdelcubo.	1.529,75	1.008,10	521,65
Guadalajara.	Castilla-La Mancha.	Valdeñuño Fernández.	1.575,80	0,00	1.575,80
Guadalajara.	Castilla-La Mancha.	Valdepeñas de la Sierra.	1.548,52	0,00	1.548,52
Guadalajara.	Castilla-La Mancha.	Valderrebollo.	1.527,27	1,54	1.525,73
Guadalajara.	Castilla-La Mancha.	Valdesotos.	1.527,09	1.004,68	522,41
Guadalajara.	Castilla-La Mancha.	Valfermoso de Tajuña.	1.534,18	1.010,80	523,38
Guadalajara.	Castilla-La Mancha.	Valhermoso.	1.527,27	1.004,14	523,13
Guadalajara.	Castilla-La Mancha.	Valtablado del Río.	1.524,27	0,00	1.524,27
Guadalajara.	Castilla-La Mancha.	Valverde de los Arroyos.	1.539,14	0,00	1.539,14
Guadalajara.	Castilla-La Mancha.	Viana de Jadraque.	1.530,81	1.008,28	522,53
Guadalajara.	Castilla-La Mancha.	Villanueva de Alcorón.	1.547,28	36,82	1.510,46
Guadalajara.	Castilla-La Mancha.	Villanueva de Argecilla.	1.529,93	1.005,58	524,35
Guadalajara.	Castilla-La Mancha.	Villanueva de la Torre.	4.870,82	0,00	4.870,82

Provincia	Comunidad Autónoma	Municipio	Importe concedido en 2022 - Euros	Remanente de 2020 compensable en 2022 - Euros	Importe a transferir en 2022 - Euros
Guadalajara.	Castilla-La Mancha.	Villares de Jadraque.	1.531,34	1.008,10	523,24
Guadalajara.	Castilla-La Mancha.	Villaseca de Henares.	1.527,27	1.004,86	522,41
Guadalajara.	Castilla-La Mancha.	Villaseca de Uceda.	1.529,93	1.007,02	522,91
Guadalajara.	Castilla-La Mancha.	Villel de Mesa.	1.554,72	1.032,76	521,96
Guadalajara.	Castilla-La Mancha.	Víñuelas.	1.555,08	0,00	1.555,08
Guadalajara.	Castilla-La Mancha.	Yebes.	4.524,58	650,86	3.873,72
Guadalajara.	Castilla-La Mancha.	Yebra.	1.605,20	1.079,92	525,28
Guadalajara.	Castilla-La Mancha.	Yélamos de Abajo.	1.533,82	1.012,78	521,04
Guadalajara.	Castilla-La Mancha.	Yélamos de Arriba.	1.536,48	1.014,04	522,44
Guadalajara.	Castilla-La Mancha.	Yunquera de Henares.	4.476,41	264,79	4.211,62
Guadalajara.	Castilla-La Mancha.	Yunta, La.	1.538,96	0,00	1.538,96
Guadalajara.	Castilla-La Mancha.	Zaorejas.	1.541,26	1.020,88	520,38
Guadalajara.	Castilla-La Mancha.	Zarzuela de Jadraque.	1.532,76	1.007,92	524,84
Guadalajara.	Castilla-La Mancha.	Zorita de los Canes.	1.534,00	1.014,04	519,96
Guadalajara.	Castilla-La Mancha.	Semillas.	1.529,22	1.006,48	522,74
Huelva.	Andalucía.	Alájar.	1.667,01	1.136,08	530,93
Huelva.	Andalucía.	Aljaraque.	22.197,69	0,00	22.197,69
Huelva.	Andalucía.	Almendro, El.	1.670,72	0,00	1.670,72
Huelva.	Andalucía.	Almonaster la Real.	1.839,15	170,81	1.668,34
Huelva.	Andalucía.	Almonte.	22.706,15	175,62	22.530,53
Huelva.	Andalucía.	Alosno.	2.218,69	0,02	2.218,67
Huelva.	Andalucía.	Aracena.	19.808,37	0,00	19.808,37
Huelva.	Andalucía.	Aroche.	2.062,30	0,00	2.062,30
Huelva.	Andalucía.	Arroyomolinos de León.	1.691,09	0,00	1.691,09
Huelva.	Andalucía.	Ayamonte.	12.624,02	0,00	12.624,02
Huelva.	Andalucía.	Beas.	2.313,44	578,52	1.734,92
Huelva.	Andalucía.	Berrocal.	1.578,10	0,00	1.578,10
Huelva.	Andalucía.	Bollullos Par del Condado.	11.363,39	0,00	11.363,39
Huelva.	Andalucía.	Bonares.	14.318,39	0,00	14.318,39
Huelva.	Andalucía.	Cabezas Rubias.	1.649,65	0,00	1.649,65
Huelva.	Andalucía.	Cala.	1.727,93	0,00	1.727,93
Huelva.	Andalucía.	Calañas.	2.012,18	0,00	2.012,18
Huelva.	Andalucía.	Campillo, El.	1.876,34	0,00	1.876,34
Huelva.	Andalucía.	Campofrío.	1.652,31	0,00	1.652,31
Huelva.	Andalucía.	Cañaveral de León.	1.593,86	0,00	1.593,86

Provincia	Comunidad Autónoma	Municipio	Importe concedido en 2022 - Euros	Remanente de 2020 compensable en 2022 - Euros	Importe a transferir en 2022 - Euros
Huelva.	Andalucía.	Cartaya.	63.270,60	203,49	63.067,11
Huelva.	Andalucía.	Castaño del Robledo.	1.563,58	1.040,14	523,44
Huelva.	Andalucía.	Cerro de Andévalo, El.	1.933,72	113,72	1.820,00
Huelva.	Andalucía.	Corteconcepción.	1.623,97	0,00	1.623,97
Huelva.	Andalucía.	Cortegana.	4.524,41	0,00	4.524,41
Huelva.	Andalucía.	Cortelazor.	1.576,51	0,00	1.576,51
Huelva.	Andalucía.	Cumbres de Enmedio.	1.532,23	698,36	833,87
Huelva.	Andalucía.	Cumbres de San Bartolomé.	1.589,08	0,00	1.589,08
Huelva.	Andalucía.	Cumbres Mayores.	1.829,94	0,00	1.829,94
Huelva.	Andalucía.	Chucena.	4.100,60	0,00	4.100,60
Huelva.	Andalucía.	Encinasola.	1.751,66	1.234,90	516,76
Huelva.	Andalucía.	Escacena del Campo.	4.109,81	0,00	4.109,81
Huelva.	Andalucía.	Fuenteheridos.	1.655,85	0,00	1.655,85
Huelva.	Andalucía.	Galaroza.	1.766,01	7,42	1.758,59
Huelva.	Andalucía.	Gibraleón.	15.511,19	541,26	14.969,93
Huelva.	Andalucía.	Granada de Río-Tinto, La.	3.746,39	0,00	3.746,39
Huelva.	Andalucía.	Granado, El.	1.614,41	0,00	1.614,41
Huelva.	Andalucía.	Higuera de la Sierra.	1.757,68	1.231,66	526,02
Huelva.	Andalucía.	Hinojales.	1.582,70	0,00	1.582,70
Huelva.	Andalucía.	Hinojos.	13.933,72	1.688,75	12.244,97
Huelva.	Andalucía.	Huelva.	43.597,56	499,92	43.097,64
Huelva.	Andalucía.	Isla Cristina.	22.164,04	4,30	22.159,74
Huelva.	Andalucía.	Jabugo.	1.920,80	1.405,00	515,80
Huelva.	Andalucía.	Lepe.	23.364,27	0,00	23.364,27
Huelva.	Andalucía.	Linares de la Sierra.	1.570,31	0,00	1.570,31
Huelva.	Andalucía.	Lucena del Puerto.	4.267,96	0,00	4.267,96
Huelva.	Andalucía.	Manzanilla.	4.084,66	0,00	4.084,66
Huelva.	Andalucía.	Marines, Los.	1.595,46	86,51	1.508,95
Huelva.	Andalucía.	Minas de Riotinto.	2.191,94	0,00	2.191,94
Huelva.	Andalucía.	Moguer.	22.260,56	0,00	22.260,56
Huelva.	Andalucía.	Nava, La.	1.568,00	1.047,88	520,12
Huelva.	Andalucía.	Nerva.	11.969,81	0,00	11.969,81
Huelva.	Andalucía.	Niebla.	2.259,24	0,00	2.259,24
Huelva.	Andalucía.	Palma del Condado, La.	12.972,22	420,52	12.551,70
Huelva.	Andalucía.	Palos de la Frontera.	5.828,96	0,00	5.828,96

Provincia	Comunidad Autónoma	Municipio	Importe concedido en 2022 - Euros	Remanente de 2020 compensable en 2022 - Euros	Importe a transferir en 2022 - Euros
Huelva.	Andalucía.	Paterna del Campo.	4.319,50	0,00	4.319,50
Huelva.	Andalucía.	Paymogo.	1.726,34	1.208,62	517,72
Huelva.	Andalucía.	Puebla de Guzmán.	2.081,43	0,00	2.081,43
Huelva.	Andalucía.	Puerto Moral.	3.753,29	0,00	3.753,29
Huelva.	Andalucía.	Punta Umbría.	11.628,87	0,61	11.628,26
Huelva.	Andalucía.	Rociana del Condado.	10.201,94	0,00	10.201,94
Huelva.	Andalucía.	Rosal de la Frontera.	1.820,73	0,00	1.820,73
Huelva.	Andalucía.	San Bartolomé de la Torre.	2.203,99	0,00	2.203,99
Huelva.	Andalucía.	San Juan del Puerto.	14.925,50	0,00	14.925,50
Huelva.	Andalucía.	Sanlúcar de Guadiana.	1.590,14	1.073,62	516,52
Huelva.	Andalucía.	San Silvestre de Guzmán.	1.638,49	0,00	1.638,49
Huelva.	Andalucía.	Santa Ana la Real.	1.609,45	308,30	1.301,15
Huelva.	Andalucía.	Santa Bárbara de Casa.	1.709,69	0,00	1.709,69
Huelva.	Andalucía.	Santa Olalla del Cala.	1.883,07	0,00	1.883,07
Huelva.	Andalucía.	Trigueros.	5.103,71	0,00	5.103,71
Huelva.	Andalucía.	Valdelarco.	3.745,32	0,00	3.745,32
Huelva.	Andalucía.	Valverde del Camino.	13.313,50	0,00	13.313,50
Huelva.	Andalucía.	Villablanca.	4.219,08	0,00	4.219,08
Huelva.	Andalucía.	Villalba del Alcor.	2.113,31	0,00	2.113,31
Huelva.	Andalucía.	Villanueva de las Cruces.	1.591,03	0,00	1.591,03
Huelva.	Andalucía.	Villanueva de los Castillejos.	2.027,41	692,42	1.334,99
Huelva.	Andalucía.	Villarrasa.	1.913,00	0,00	1.913,00
Huelva.	Andalucía.	Zalamea la Real.	2.063,90	1.552,24	511,66
Huelva.	Andalucía.	Zufre.	1.661,87	0,00	1.661,87
Huelva.	Andalucía.	Zarza-Perrunal, La.	1.744,58	1.228,06	516,52
Huesca.	Aragón.	Abiego.	1.570,84	0,00	1.570,84
Huesca.	Aragón.	Abizanda.	1.548,17	0,00	1.548,17
Huesca.	Aragón.	Adahuesca.	1.556,49	1.031,86	524,63
Huesca.	Aragón.	Agüero.	1.547,46	1.023,22	524,24
Huesca.	Aragón.	Aisa.	1.582,35	1.057,60	524,75
Huesca.	Aragón.	Albalate de Cinca.	1.722,09	90,60	1.631,49
Huesca.	Aragón.	Albalatillo.	1.556,14	1.031,68	524,46
Huesca.	Aragón.	Albelda.	1.644,34	0,00	1.644,34
Huesca.	Aragón.	Albero Alto.	1.543,74	0,00	1.543,74
Huesca.	Aragón.	Albero Bajo.	1.547,11	0,00	1.547,11

Provincia	Comunidad Autónoma	Municipio	Importe concedido en 2022 - Euros	Remanente de 2020 compensable en 2022 - Euros	Importe a transferir en 2022 - Euros
Huesca.	Aragón.	Alberuela de Tubo.	1.577,04	1.054,18	522,86
Huesca.	Aragón.	Alcalá de Gurrea.	1.563,58	0,00	1.563,58
Huesca.	Aragón.	Alcalá del Obispo.	1.582,53	0,00	1.582,53
Huesca.	Aragón.	Alcampell.	1.633,89	0,00	1.633,89
Huesca.	Aragón.	Alcolea de Cinca.	3.916,05	0,80	3.915,25
Huesca.	Aragón.	Alcubierre.	1.588,73	0,00	1.588,73
Huesca.	Aragón.	Alerre.	1.559,68	235,82	1.323,86
Huesca.	Aragón.	Alfántega.	1.546,40	1.023,40	523,00
Huesca.	Aragón.	Almudévar.	4.130,70	0,00	4.130,70
Huesca.	Aragón.	Almunia de San Juan.	1.644,87	0,00	1.644,87
Huesca.	Aragón.	Almuniente.	1.603,25	306,32	1.296,93
Huesca.	Aragón.	Alquézar.	1.582,70	1.054,54	528,16
Huesca.	Aragón.	Altorricón.	3.958,74	0,00	3.958,74
Huesca.	Aragón.	Angüés.	1.588,37	0,00	1.588,37
Huesca.	Aragón.	Ansó.	1.593,15	22,90	1.570,25
Huesca.	Aragón.	Antillón.	1.547,11	0,00	1.547,11
Huesca.	Aragón.	Aragüés del Puerto.	1.543,39	0,00	1.543,39
Huesca.	Aragón.	Arén.	1.579,16	0,00	1.579,16
Huesca.	Aragón.	Argavieso.	1.543,03	0,00	1.543,03
Huesca.	Aragón.	Arguis.	1.549,94	0,00	1.549,94
Huesca.	Aragón.	Ayerbe.	1.704,91	297,77	1.407,14
Huesca.	Aragón.	Azanuy-Alins.	1.554,19	0,00	1.554,19
Huesca.	Aragón.	Azara.	1.551,53	0,00	1.551,53
Huesca.	Aragón.	Azlor.	1.549,05	0,00	1.549,05
Huesca.	Aragón.	Baélls.	1.539,49	1.018,72	520,77
Huesca.	Aragón.	Bailo.	1.569,42	0,00	1.569,42
Huesca.	Aragón.	Baldellou.	1.535,42	1.013,68	521,74
Huesca.	Aragón.	Ballobar.	1.673,20	0,00	1.673,20
Huesca.	Aragón.	Banastás.	1.580,76	1.053,10	527,66
Huesca.	Aragón.	Barbastro.	11.851,14	6.029,29	5.821,85
Huesca.	Aragón.	Barbués.	1.538,96	310,46	1.228,50
Huesca.	Aragón.	Barbuñales.	1.540,55	1.017,28	523,27
Huesca.	Aragón.	Bárcabo.	1.541,62	0,00	1.541,62
Huesca.	Aragón.	Belver de Cinca.	1.754,32	1.754,32	0,00
Huesca.	Aragón.	Benabarre.	1.728,64	0,00	1.728,64

Provincia	Comunidad Autónoma	Municipio	Importe concedido en 2022 - Euros	Remanente de 2020 compensable en 2022 - Euros	Importe a transferir en 2022 - Euros
Huesca.	Aragón.	Benasque.	1.919,38	370,89	1.548,49
Huesca.	Aragón.	Berbegal.	1.577,39	1.062,46	514,93
Huesca.	Aragón.	Bielsa.	1.608,03	0,00	1.608,03
Huesca.	Aragón.	Bierge.	1.567,83	679,41	888,42
Huesca.	Aragón.	Biescas.	3.978,04	0,00	3.978,04
Huesca.	Aragón.	Binaced.	1.805,68	0,00	1.805,68
Huesca.	Aragón.	Binéfar.	12.813,00	0,00	12.813,00
Huesca.	Aragón.	Bisaurri.	1.554,01	309,06	1.244,95
Huesca.	Aragón.	Biscarrués.	1.556,67	0,00	1.556,67
Huesca.	Aragón.	Blecua y Torres.	1.554,54	0,00	1.554,54
Huesca.	Aragón.	Boltaña.	3.892,14	0,00	3.892,14
Huesca.	Aragón.	Bonansa.	1.538,78	108,34	1.430,44
Huesca.	Aragón.	Borau.	1.537,54	703,58	833,96
Huesca.	Aragón.	Broto.	3.803,41	1.093,96	2.709,45
Huesca.	Aragón.	Caldearenas.	1.562,16	0,00	1.562,16
Huesca.	Aragón.	Campo.	1.604,13	1.050,04	554,09
Huesca.	Aragón.	Camporréls.	1.544,63	1.024,12	520,51
Huesca.	Aragón.	Canal de Berdún.	1.584,47	1.056,52	527,95
Huesca.	Aragón.	Candanos.	1.594,04	0,00	1.594,04
Huesca.	Aragón.	Canfranc.	1.628,93	0,00	1.628,93
Huesca.	Aragón.	Capdesaso.	1.559,68	1.035,64	524,04
Huesca.	Aragón.	Capella.	1.584,83	1.062,82	522,01
Huesca.	Aragón.	Casbas de Huesca.	1.574,20	1.048,60	525,60
Huesca.	Aragón.	Castejón del Puente.	1.583,94	0,00	1.583,94
Huesca.	Aragón.	Castejón de Monegros.	3.791,55	0,00	3.791,55
Huesca.	Aragón.	Castejón de Sos.	1.662,93	0,00	1.662,93
Huesca.	Aragón.	Castellflorite.	1.541,08	1.019,08	522,00
Huesca.	Aragón.	Castiello de Jaca.	1.565,35	732,92	832,43
Huesca.	Aragón.	Castigaleu.	1.537,01	5,32	1.531,69
Huesca.	Aragón.	Castillazuelo.	1.551,89	229,16	1.322,73
Huesca.	Aragón.	Castillonroy.	1.581,82	0,00	1.581,82
Huesca.	Aragón.	Colungo.	1.543,74	0,00	1.543,74
Huesca.	Aragón.	Chalamera.	1.543,03	0,00	1.543,03
Huesca.	Aragón.	Chía.	1.537,54	0,00	1.537,54
Huesca.	Aragón.	Chimillas.	1.595,63	1.070,74	524,89

Provincia	Comunidad Autónoma	Municipio	Importe concedido en 2022 - Euros	Remanente de 2020 compensable en 2022 - Euros	Importe a transferir en 2022 - Euros
Huesca.	Aragón.	Esplús.	1.637,78	0,00	1.637,78
Huesca.	Aragón.	Estada.	1.558,97	0,00	1.558,97
Huesca.	Aragón.	Estadilla.	1.665,06	410,00	1.255,06
Huesca.	Aragón.	Estopiñán del Castillo.	1.544,10	0,00	1.544,10
Huesca.	Aragón.	Fago.	1.526,56	343,96	1.182,60
Huesca.	Aragón.	Fanlo.	1.541,08	0,00	1.541,08
Huesca.	Aragón.	Fiscal.	3.764,45	312,26	3.452,19
Huesca.	Aragón.	Fonz.	1.672,50	351,36	1.321,14
Huesca.	Aragón.	Foradada del Toscar.	1.550,83	1.030,96	519,87
Huesca.	Aragón.	Fraga.	11.515,35	627,90	10.887,45
Huesca.	Aragón.	Fueva, La.	1.631,23	1.105,66	525,57
Huesca.	Aragón.	Gistaín.	1.546,40	0,00	1.546,40
Huesca.	Aragón.	Grado, El.	1.592,44	0,00	1.592,44
Huesca.	Aragón.	Grañén.	4.011,69	7,94	4.003,75
Huesca.	Aragón.	Graus.	2.131,02	0,00	2.131,02
Huesca.	Aragón.	Gurrea de Gállego.	1.784,60	0,00	1.784,60
Huesca.	Aragón.	Hoz de Jaca.	1.534,89	309,92	1.224,97
Huesca.	Aragón.	Huerto.	1.563,05	1.037,08	525,97
Huesca.	Aragón.	Huesca.	27.815,97	0,00	27.815,97
Huesca.	Aragón.	Ibieca.	1.542,86	0,00	1.542,86
Huesca.	Aragón.	Igriés.	1.647,35	827,64	819,71
Huesca.	Aragón.	Ilche.	1.555,61	1.037,98	517,63
Huesca.	Aragón.	Isábena.	1.566,59	192,30	1.374,29
Huesca.	Aragón.	Jaca.	6.066,81	0,00	6.066,81
Huesca.	Aragón.	Jasa.	1.539,49	0,00	1.539,49
Huesca.	Aragón.	Labuerda.	1.550,12	1.550,12	0,00
Huesca.	Aragón.	Laluenga.	1.557,20	1.035,46	521,74
Huesca.	Aragón.	Lalieza.	1.679,58	0,00	1.679,58
Huesca.	Aragón.	Lanaja.	1.734,48	0,00	1.734,48
Huesca.	Aragón.	Laperdiguera.	1.539,14	1.016,38	522,76
Huesca.	Aragón.	Lascellas-Ponzano.	1.546,40	1.023,22	523,18
Huesca.	Aragón.	Lascuarre.	1.548,88	0,00	1.548,88
Huesca.	Aragón.	Laspáules.	1.562,16	0,00	1.562,16
Huesca.	Aragón.	Laspuña.	1.573,85	0,00	1.573,85
Huesca.	Aragón.	Loarre.	1.583,94	1.060,84	523,10

Provincia	Comunidad Autónoma	Municipio	Importe concedido en 2022 - Euros	Remanente de 2020 compensable en 2022 - Euros	Importe a transferir en 2022 - Euros
Huesca.	Aragón.	Loporzano.	1.624,50	461,35	1.163,15
Huesca.	Aragón.	Loscorrales.	1.539,31	0,00	1.539,31
Huesca.	Aragón.	Monesma y Cajigar.	1.535,06	1.013,68	521,38
Huesca.	Aragón.	Monflorite-Lascasas.	1.599,35	0,00	1.599,35
Huesca.	Aragón.	Montanuy.	1.560,92	0,00	1.560,92
Huesca.	Aragón.	Monzón.	6.778,41	0,00	6.778,41
Huesca.	Aragón.	Naval.	1.569,07	0,00	1.569,07
Huesca.	Aragón.	Novales.	1.548,88	0,00	1.548,88
Huesca.	Aragón.	Nueno.	1.626,80	0,00	1.626,80
Huesca.	Aragón.	Olvena.	1.533,11	0,00	1.533,11
Huesca.	Aragón.	Ontiñena.	1.611,39	0,00	1.611,39
Huesca.	Aragón.	Osso de Cinca.	1.641,68	0,00	1.641,68
Huesca.	Aragón.	Palo.	1.527,80	1.004,86	522,94
Huesca.	Aragón.	Panticosa.	3.853,89	0,00	3.853,89
Huesca.	Aragón.	Peñalba.	1.645,40	0,00	1.645,40
Huesca.	Aragón.	Peñas de Riglos, Las.	1.568,00	1.044,64	523,36
Huesca.	Aragón.	Peralta de Alcofea.	1.624,85	0,00	1.624,85
Huesca.	Aragón.	Peralta de Calasanz.	1.562,87	0,00	1.562,87
Huesca.	Aragón.	Peraltilla.	3.743,20	0,00	3.743,20
Huesca.	Aragón.	Perarrúa.	1.541,79	1.019,98	521,81
Huesca.	Aragón.	Pertusa.	1.545,69	1.020,34	525,35
Huesca.	Aragón.	Piracés.	1.539,84	0,00	1.539,84
Huesca.	Aragón.	Plan.	1.571,37	90,66	1.480,71
Huesca.	Aragón.	Poleñino.	1.558,09	1.036,00	522,09
Huesca.	Aragón.	Pozán de Vero.	1.564,29	35,84	1.528,45
Huesca.	Aragón.	Puebla de Castro, La.	1.592,09	50,00	1.542,09
Huesca.	Aragón.	Puente de Montañana.	1.539,84	0,00	1.539,84
Huesca.	Aragón.	Puértolas.	1.560,39	1.038,16	522,23
Huesca.	Aragón.	Pueyo de Araguás, El.	1.552,42	0,00	1.552,42
Huesca.	Aragón.	Pueyo de Santa Cruz.	1.580,58	1.057,24	523,34
Huesca.	Aragón.	Quicena.	1.574,38	21,90	1.552,48
Huesca.	Aragón.	Robres.	3.796,51	0,00	3.796,51
Huesca.	Aragón.	Sabiñánigo.	5.359,81	1.429,21	3.930,60
Huesca.	Aragón.	Sahún.	1.576,33	43,90	1.532,43
Huesca.	Aragón.	Salas Altas.	1.577,57	256,88	1.320,69

Provincia	Comunidad Autónoma	Municipio	Importe concedido en 2022 - Euros	Remanente de 2020 compensable en 2022 - Euros	Importe a transferir en 2022 - Euros
Huesca.	Aragón.	Salas Bajas.	1.557,02	1.031,50	525,52
Huesca.	Aragón.	Salillas.	1.541,79	0,00	1.541,79
Huesca.	Aragón.	Sallent de Gállego.	1.791,86	0,00	1.791,86
Huesca.	Aragón.	San Esteban de Litera.	1.623,79	0,00	1.623,79
Huesca.	Aragón.	Sangarrén.	1.561,63	0,00	1.561,63
Huesca.	Aragón.	San Juan de Plan.	3.729,74	188,31	3.541,43
Huesca.	Aragón.	Santa Cilia.	1.566,23	0,00	1.566,23
Huesca.	Aragón.	Santa Cruz de la Serós.	1.557,02	0,00	1.557,02
Huesca.	Aragón.	Santaliestra y San Quílez.	1.536,13	0,00	1.536,13
Huesca.	Aragón.	Sariñena.	4.442,58	0,00	4.442,58
Huesca.	Aragón.	Secastilla.	1.549,23	0,00	1.549,23
Huesca.	Aragón.	Seira.	1.550,12	0,00	1.550,12
Huesca.	Aragón.	Sena.	1.609,80	0,00	1.609,80
Huesca.	Aragón.	Senés de Alcubierre.	1.530,81	0,00	1.530,81
Huesca.	Aragón.	Sesa.	1.551,53	0,00	1.551,53
Huesca.	Aragón.	Sesué.	1.544,63	0,00	1.544,63
Huesca.	Aragón.	Siétamo.	1.648,59	0,00	1.648,59
Huesca.	Aragón.	Sopeira.	1.539,31	0,00	1.539,31
Huesca.	Aragón.	Tamarite de Litera.	2.133,68	1.625,68	508,00
Huesca.	Aragón.	Tardienta.	1.688,97	0,00	1.688,97
Huesca.	Aragón.	Tella-Sin.	1.562,51	1.041,76	520,75
Huesca.	Aragón.	Tierz.	1.664,53	0,00	1.664,53
Huesca.	Aragón.	Tolva.	1.545,16	1.021,78	523,38
Huesca.	Aragón.	Torla-Ordosa.	1.575,80	1.054,72	521,08
Huesca.	Aragón.	Torralba de Aragón.	1.542,15	0,00	1.542,15
Huesca.	Aragón.	Torre la Ribera.	1.539,67	0,00	1.539,67
Huesca.	Aragón.	Torrente de Cinca.	3.930,04	0,00	3.930,04
Huesca.	Aragón.	Torres de Alcanadre.	1.538,96	1.015,48	523,48
Huesca.	Aragón.	Torres de Barbués.	1.567,30	0,00	1.567,30
Huesca.	Aragón.	Tramaced.	1.540,55	1.018,72	521,83
Huesca.	Aragón.	Valfarta.	1.534,35	1.012,06	522,29
Huesca.	Aragón.	Valle de Bardají.	1.534,18	0,00	1.534,18
Huesca.	Aragón.	Valle de Lierp.	1.530,99	1,62	1.529,37
Huesca.	Aragón.	Velilla de Cinca.	1.607,85	1.082,98	524,87
Huesca.	Aragón.	Beranuy.	1.535,95	349,26	1.186,69

Provincia	Comunidad Autónoma	Municipio	Importe concedido en 2022 - Euros	Remanente de 2020 compensable en 2022 - Euros	Importe a transferir en 2022 - Euros
Huesca.	Aragón.	Viacamp y Litera.	1.530,10	0,00	1.530,10
Huesca.	Aragón.	Vicién.	1.544,45	1.020,34	524,11
Huesca.	Aragón.	Villanova.	1.553,13	1.030,24	522,89
Huesca.	Aragón.	Villanúa.	1.615,65	327,77	1.287,88
Huesca.	Aragón.	Villanueva de Sigena.	1.587,31	0,00	1.587,31
Huesca.	Aragón.	Yebra de Basa.	1.549,76	0,00	1.549,76
Huesca.	Aragón.	Yésero.	1.533,47	0,00	1.533,47
Huesca.	Aragón.	Zaidín.	1.852,26	0,00	1.852,26
Huesca.	Aragón.	Valle de Hecho.	1.667,54	21,45	1.646,09
Huesca.	Aragón.	Puente la Reina de Jaca.	1.567,30	0,00	1.567,30
Huesca.	Aragón.	San Miguel del Cinca.	3.844,33	0,00	3.844,33
Huesca.	Aragón.	Sotonera, La.	1.682,77	1,96	1.680,81
Huesca.	Aragón.	Lupiñén-Ortilla.	1.584,47	0,00	1.584,47
Huesca.	Aragón.	Santa María de Dulcis.	1.558,97	0,00	1.558,97
Huesca.	Aragón.	Aínsa-Sobrarbe.	4.112,99	0,00	4.112,99
Huesca.	Aragón.	Hoz y Costean.	1.565,35	238,92	1.326,43
Huesca.	Aragón.	Vencillón.	1.593,51	2,80	1.590,71
Jaén.	Andalucía.	Albanchez de Mágina.	1.698,53	0,00	1.698,53
Jaén.	Andalucía.	Alcalá la Real.	22.182,99	23,02	22.159,97
Jaén.	Andalucía.	Alcaudete.	20.201,37	0,00	20.201,37
Jaén.	Andalucía.	Aldeaquemada.	1.609,09	1.086,58	522,51
Jaén.	Andalucía.	Andújar.	15.227,81	0,00	15.227,81
Jaén.	Andalucía.	Arjona.	4.668,75	0,00	4.668,75
Jaén.	Andalucía.	Arjonilla.	4.331,36	0,00	4.331,36
Jaén.	Andalucía.	Arquillos.	1.825,34	0,00	1.825,34
Jaén.	Andalucía.	Baeza.	16.034,00	0,00	16.034,00
Jaén.	Andalucía.	Bailén.	21.452,43	0,00	21.452,43
Jaén.	Andalucía.	Baños de la Encina.	4.163,29	0,00	4.163,29
Jaén.	Andalucía.	Beas de Segura.	14.148,37	0,00	14.148,37
Jaén.	Andalucía.	Begíjar.	11.592,75	0,00	11.592,75
Jaén.	Andalucía.	Bélmez de la Moraleda.	1.795,94	1.282,06	513,88
Jaén.	Andalucía.	Benatae.	1.601,30	77,43	1.523,87
Jaén.	Andalucía.	Cabra del Santo Cristo.	1.839,15	0,00	1.839,15
Jaén.	Andalucía.	Cambil.	1.994,29	0,00	1.994,29
Jaén.	Andalucía.	Campillo de Arenas.	1.831,54	0,00	1.831,54

Provincia	Comunidad Autónoma	Municipio	Importe concedido en 2022 - Euros	Remanente de 2020 compensable en 2022 - Euros	Importe a transferir en 2022 - Euros
Jaén.	Andalucía.	Canena.	1.845,53	0,00	1.845,53
Jaén.	Andalucía.	Carboneros.	1.630,52	0,00	1.630,52
Jaén.	Andalucía.	Carolina, La.	21.018,53	561,07	20.457,46
Jaén.	Andalucía.	Castellar.	11.640,39	0,00	11.640,39
Jaén.	Andalucía.	Castillo de Locubín.	13.954,26	0,00	13.954,26
Jaén.	Andalucía.	Cazalilla.	3.840,78	0,00	3.840,78
Jaén.	Andalucía.	Cazorla.	14.526,13	0,45	14.525,68
Jaén.	Andalucía.	Chiclana de Segura.	1.685,25	0,00	1.685,25
Jaén.	Andalucía.	Chilluévar.	3.950,06	0,00	3.950,06
Jaén.	Andalucía.	Escañuela.	3.870,01	0,00	3.870,01
Jaén.	Andalucía.	Espeluy.	1.630,70	0,00	1.630,70
Jaén.	Andalucía.	Frailes.	1.806,03	0,00	1.806,03
Jaén.	Andalucía.	Fuensanta de Martos.	4.236,79	1.241,78	2.995,01
Jaén.	Andalucía.	Fuerte del Rey.	1.755,38	1.244,26	511,12
Jaén.	Andalucía.	Génave.	1.627,87	0,00	1.627,87
Jaén.	Andalucía.	Guardia de Jaén, La.	4.603,57	3,99	4.599,58
Jaén.	Andalucía.	Guarromán.	4.184,19	0,01	4.184,18
Jaén.	Andalucía.	Lahiguera.	1.815,42	0,00	1.815,42
Jaén.	Andalucía.	Higuera de Calatrava.	1.629,28	0,90	1.628,38
Jaén.	Andalucía.	Hinojares.	1.585,89	743,00	842,89
Jaén.	Andalucía.	Hornos.	1.629,28	1.108,18	521,10
Jaén.	Andalucía.	Huelma.	14.248,79	4.012,75	10.236,04
Jaén.	Andalucía.	Huesa.	13.680,81	0,00	13.680,81
Jaén.	Andalucía.	Ibros.	2.020,15	0,00	2.020,15
Jaén.	Andalucía.	Iruela, La.	4.038,61	0,00	4.038,61
Jaén.	Andalucía.	Iznatoraf.	1.683,48	0,00	1.683,48
Jaén.	Andalucía.	Jabalquinto.	1.879,35	1.879,35	0,00
Jaén.	Andalucía.	Jaén.	38.177,10	12,11	38.164,99
Jaén.	Andalucía.	Jamilena.	2.107,64	0,00	2.107,64
Jaén.	Andalucía.	Jimena.	1.744,05	0,00	1.744,05
Jaén.	Andalucía.	Jódar.	20.404,86	0,00	20.404,86
Jaén.	Andalucía.	Larva.	1.605,55	0,00	1.605,55
Jaén.	Andalucía.	Linares.	28.364,28	0,00	28.364,28
Jaén.	Andalucía.	Lopera.	11.706,45	1.357,52	10.348,93
Jaén.	Andalucía.	Lupión.	3.850,52	0,00	3.850,52

Provincia	Comunidad Autónoma	Municipio	Importe concedido en 2022 - Euros	Remanente de 2020 compensable en 2022 - Euros	Importe a transferir en 2022 - Euros
Jaén.	Andalucía.	Mancha Real.	20.357,40	0,00	20.357,40
Jaén.	Andalucía.	Marmolejo.	4.894,73	0,00	4.894,73
Jaén.	Andalucía.	Martos.	22.651,96	0,00	22.651,96
Jaén.	Andalucía.	Mengíbar.	15.008,74	0,00	15.008,74
Jaén.	Andalucía.	Montizón.	3.993,09	0,00	3.993,09
Jaén.	Andalucía.	Navas de San Juan.	4.495,72	0,00	4.495,72
Jaén.	Andalucía.	Noalejo.	4.037,19	0,00	4.037,19
Jaén.	Andalucía.	Orcera.	4.015,41	0,00	4.015,41
Jaén.	Andalucía.	Peal de Becerro.	14.185,56	0,00	14.185,56
Jaén.	Andalucía.	Pegalajar.	2.029,18	0,00	2.029,18
Jaén.	Andalucía.	Porcuna.	14.325,47	0,00	14.325,47
Jaén.	Andalucía.	Pozo Alcón.	4.536,98	0,00	4.536,98
Jaén.	Andalucía.	Puente de Génave.	4.087,14	0,00	4.087,14
Jaén.	Andalucía.	Puerta de Segura, La.	4.102,01	1,81	4.100,20
Jaén.	Andalucía.	Quesada.	19.267,50	0,00	19.267,50
Jaén.	Andalucía.	Rus.	4.326,23	122,40	4.203,83
Jaén.	Andalucía.	Sabiote.	4.388,39	0,00	4.388,39
Jaén.	Andalucía.	Santa Elena.	1.679,93	856,40	823,53
Jaén.	Andalucía.	Santiago de Calatrava.	1.641,50	0,00	1.641,50
Jaén.	Andalucía.	Santisteban del Puerto.	2.314,85	0,00	2.314,85
Jaén.	Andalucía.	Santo Tomé.	1.897,95	0,00	1.897,95
Jaén.	Andalucía.	Segura de la Sierra.	1.836,49	0,00	1.836,49
Jaén.	Andalucía.	Siles.	1.914,07	3,78	1.910,29
Jaén.	Andalucía.	Sorihuela del Guadalimar.	1.713,23	0,00	1.713,23
Jaén.	Andalucía.	Torreblascopedro.	4.132,47	0,00	4.132,47
Jaén.	Andalucía.	Torredelcampo.	15.732,39	0,00	15.732,39
Jaén.	Andalucía.	Torredonjimeno.	20.752,34	0,00	20.752,34
Jaén.	Andalucía.	Torreperogil.	4.977,62	4.282,75	694,87
Jaén.	Andalucía.	Torres.	1.761,93	1.253,08	508,85
Jaén.	Andalucía.	Torres de Albánchez.	1.657,44	0,00	1.657,44
Jaén.	Andalucía.	Úbeda.	91.588,26	0,02	91.588,24
Jaén.	Andalucía.	Valdepeñas de Jaén.	2.169,10	0,00	2.169,10
Jaén.	Andalucía.	Vilches.	14.017,49	0,00	14.017,49
Jaén.	Andalucía.	Villacarrillo.	15.110,04	0,00	15.110,04
Jaén.	Andalucía.	Villanueva de la Reina.	13.778,40	0,00	13.778,40

Provincia	Comunidad Autónoma	Municipio	Importe concedido en 2022 - Euros	Remanente de 2020 compensable en 2022 - Euros	Importe a transferir en 2022 - Euros
Jaén.	Andalucía.	Villanueva del Arzobispo.	14.653,47	0,00	14.653,47
Jaén.	Andalucía.	Villardompardo.	1.692,15	0,00	1.692,15
Jaén.	Andalucía.	Villares, Los.	12.143,19	0,00	12.143,19
Jaén.	Andalucía.	Villarodrigo.	1.592,27	1.072,90	519,37
Jaén.	Andalucía.	Cárcheles.	1.756,62	542,14	1.214,48
Jaén.	Andalucía.	Bedmar y Garciez.	11.532,18	0,00	11.532,18
Jaén.	Andalucía.	Villatorres.	14.005,98	568,61	13.437,37
Jaén.	Andalucía.	Santiago-Pontones.	2.024,40	0,00	2.024,40
Jaén.	Andalucía.	Arroyo del Ojanco.	1.920,09	0,00	1.920,09
León.	Castilla y León.	Acebedo.	1.555,61	0,00	1.555,61
León.	Castilla y León.	Algadefe.	1.572,96	77,52	1.495,44
León.	Castilla y León.	Alija del Infantado.	3.808,73	0,00	3.808,73
León.	Castilla y León.	Almanza.	1.628,40	0,00	1.628,40
León.	Castilla y León.	Antigua, La.	1.585,01	0,00	1.585,01
León.	Castilla y León.	Ardón.	1.622,38	1.100,80	521,58
León.	Castilla y León.	Arganza.	1.662,40	1.662,40	0,00
León.	Castilla y León.	Astorga.	15.111,46	0,00	15.111,46
León.	Castilla y León.	Balboa.	1.573,67	1.052,20	521,47
León.	Castilla y León.	Bañeza, La.	20.136,55	1.030,57	19.105,98
León.	Castilla y León.	Barjas.	1.552,42	0,00	1.552,42
León.	Castilla y León.	Barrios de Luna, Los.	1.577,39	0,00	1.577,39
León.	Castilla y León.	Bembibre.	10.311,93	0,98	10.310,95
León.	Castilla y León.	Benavides.	4.133,18	0,00	4.133,18
León.	Castilla y León.	Benuza.	1.605,02	1.095,40	509,62
León.	Castilla y León.	Bercianos del Páramo.	1.618,66	1.618,66	0,00
León.	Castilla y León.	Bercianos del Real Camino.	1.554,37	0,00	1.554,37
León.	Castilla y León.	Berlanga del Bierzo.	1.584,30	0,00	1.584,30
León.	Castilla y León.	Boca de Huérgano.	1.601,48	0,00	1.601,48
León.	Castilla y León.	Boñar.	1.845,00	1.845,00	0,00
León.	Castilla y León.	Borrenes.	1.577,04	0,00	1.577,04
León.	Castilla y León.	Brazuelo.	1.577,04	0,00	1.577,04
León.	Castilla y León.	Burgo Ranero, El.	1.651,24	1.128,70	522,54
León.	Castilla y León.	Burón.	1.574,91	0,00	1.574,91
León.	Castilla y León.	Bustillo del Páramo.	1.719,96	0,00	1.719,96
León.	Castilla y León.	Cabañas Raras.	3.939,25	0,00	3.939,25

Provincia	Comunidad Autónoma	Municipio	Importe concedido en 2022 - Euros	Remanente de 2020 compensable en 2022 - Euros	Importe a transferir en 2022 - Euros
León.	Castilla y León.	Cabreros del Río.	1.595,28	0,00	1.595,28
León.	Castilla y León.	Cabrilanes.	3.832,99	0,69	3.832,30
León.	Castilla y León.	Cacabelos.	4.569,21	717,96	3.851,25
León.	Castilla y León.	Calzada del Coto.	1.561,27	0,00	1.561,27
León.	Castilla y León.	Campazas.	1.542,86	0,00	1.542,86
León.	Castilla y León.	Campo de Villavidel.	1.560,21	0,00	1.560,21
León.	Castilla y León.	Camponaraya.	4.430,54	0,00	4.430,54
León.	Castilla y León.	Candín.	1.568,00	0,00	1.568,00
León.	Castilla y León.	Cármenes.	1.582,17	0,00	1.582,17
León.	Castilla y León.	Carracedelo.	4.306,21	0,00	4.306,21
León.	Castilla y León.	Carrizo.	1.924,16	0,00	1.924,16
León.	Castilla y León.	Carrocera.	1.602,89	0,00	1.602,89
León.	Castilla y León.	Carucedo.	1.613,34	0,00	1.613,34
León.	Castilla y León.	Castilfalé.	3.715,04	0,65	3.714,39
León.	Castilla y León.	Castriño de Cabrera.	1.541,97	0,00	1.541,97
León.	Castilla y León.	Castriño de la Valduerna.	1.549,23	719,78	829,45
León.	Castilla y León.	Castrocalbón.	1.689,32	1.173,52	515,80
León.	Castilla y León.	Castrocontrigo.	1.650,36	1.650,36	0,00
León.	Castilla y León.	Castropodame.	1.807,10	3,40	1.803,70
León.	Castilla y León.	Castrotierra de Valmadrigal.	1.542,50	1.020,70	521,80
León.	Castilla y León.	Cea.	1.594,04	0,00	1.594,04
León.	Castilla y León.	Cebanico.	1.547,81	0,00	1.547,81
León.	Castilla y León.	Cebrones del Río.	1.597,76	0,00	1.597,76
León.	Castilla y León.	Cimanes de la Vega.	1.600,95	309,00	1.291,95
León.	Castilla y León.	Cimanes del Tejar.	1.653,37	0,00	1.653,37
León.	Castilla y León.	Cistierna.	2.060,89	0,00	2.060,89
León.	Castilla y León.	Congosto.	1.776,28	1.265,50	510,78
León.	Castilla y León.	Corbillos de los Oteros.	1.557,02	0,00	1.557,02
León.	Castilla y León.	Corullón.	1.675,51	1.675,51	0,00
León.	Castilla y León.	Crémenes.	1.615,29	1.097,92	517,37
León.	Castilla y León.	Cuadros.	1.887,15	1.360,18	526,97
León.	Castilla y León.	Cubillas de los Oteros.	1.546,40	716,36	830,04
León.	Castilla y León.	Cubillas de Rueda.	1.591,74	588,02	1.003,72
León.	Castilla y León.	Cubillos del Sil.	4.021,61	0,00	4.021,61
León.	Castilla y León.	Chozas de Abajo.	1.982,61	0,00	1.982,61

Provincia	Comunidad Autónoma	Municipio	Importe concedido en 2022 - Euros	Remanente de 2020 compensable en 2022 - Euros	Importe a transferir en 2022 - Euros
León.	Castilla y León.	Destriana.	1.600,95	1.086,22	514,73
León.	Castilla y León.	Encinedo.	1.639,91	1.127,62	512,29
León.	Castilla y León.	Ercina, La.	1.602,54	0,01	1.602,53
León.	Castilla y León.	Escobar de Campos.	1.528,69	1.007,02	521,67
León.	Castilla y León.	Fabero.	4.473,22	0,00	4.473,22
León.	Castilla y León.	Folgoso de la Ribera.	1.705,97	26,09	1.679,88
León.	Castilla y León.	Fresno de la Vega.	1.607,50	4,40	1.603,10
León.	Castilla y León.	Fuentes de Carbajal.	1.537,19	0,00	1.537,19
León.	Castilla y León.	Garrafe de Torío.	1.804,26	0,00	1.804,26
León.	Castilla y León.	Gordaliza del Pino.	1.568,00	0,00	1.568,00
León.	Castilla y León.	Gordoncillo.	1.584,83	66,94	1.517,89
León.	Castilla y León.	Gradefes.	1.686,66	0,00	1.686,66
León.	Castilla y León.	Grajal de Campos.	1.559,15	1.040,86	518,29
León.	Castilla y León.	Gusendos de los Oteros.	1.545,33	713,84	831,49
León.	Castilla y León.	Hospital de Órbigo.	1.695,87	0,00	1.695,87
León.	Castilla y León.	Igüeña.	3.899,94	0,00	3.899,94
León.	Castilla y León.	Izagre.	1.549,41	0,00	1.549,41
León.	Castilla y León.	Joarilla de las Matas.	1.570,66	1.053,28	517,38
León.	Castilla y León.	Laguna Dalga.	1.634,95	0,00	1.634,95
León.	Castilla y León.	Laguna de Negrillos.	1.710,04	1.190,44	519,60
León.	Castilla y León.	León.	39.969,22	0,00	39.969,22
León.	Castilla y León.	Lucillo.	1.589,61	0,00	1.589,61
León.	Castilla y León.	Luyego.	1.622,73	0,00	1.622,73
León.	Castilla y León.	Llamas de la Ribera.	1.665,77	0,00	1.665,77
León.	Castilla y León.	Magaz de Cepeda.	1.586,25	0,10	1.586,15
León.	Castilla y León.	Mansilla de las Mulas.	1.825,34	137,24	1.688,10
León.	Castilla y León.	Mansilla Mayor.	1.580,58	99,07	1.481,51
León.	Castilla y León.	Maraña.	1.542,86	0,00	1.542,86
León.	Castilla y León.	Matadeón de los Oteros.	1.563,40	0,00	1.563,40
León.	Castilla y León.	Matallana de Torío.	1.749,18	66,96	1.682,22
León.	Castilla y León.	Matanza.	1.552,42	721,22	831,20
León.	Castilla y León.	Molinaseca.	1.680,64	0,00	1.680,64
León.	Castilla y León.	Murias de Paredes.	1.587,84	0,00	1.587,84
León.	Castilla y León.	Noceda del Bierzo.	1.633,53	0,00	1.633,53
León.	Castilla y León.	Oencia.	1.571,19	304,44	1.266,75

Provincia	Comunidad Autónoma	Municipio	Importe concedido en 2022 - Euros	Remanente de 2020 compensable en 2022 - Euros	Importe a transferir en 2022 - Euros
León.	Castilla y León.	Omañas, Las.	1.569,07	1.047,88	521,19
León.	Castilla y León.	Onzonilla.	4.032,41	0,00	4.032,41
León.	Castilla y León.	Oseja de Sajambre.	1.563,75	0,00	1.563,75
León.	Castilla y León.	Pajares de los Oteros.	1.563,93	1.047,88	516,05
León.	Castilla y León.	Palacios de la Valduerna.	1.588,90	78,22	1.510,68
León.	Castilla y León.	Palacios del Sil.	1.684,36	0,00	1.684,36
León.	Castilla y León.	Páramo del Sil.	1.743,16	1.226,62	516,54
León.	Castilla y León.	Peranzanes.	1.570,48	0,00	1.570,48
León.	Castilla y León.	Pobladura de Pelayo García.	1.591,56	229,14	1.362,42
León.	Castilla y León.	Pola de Gordón, La.	4.245,47	0,00	4.245,47
León.	Castilla y León.	Ponferrada.	29.643,33	0,00	29.643,33
León.	Castilla y León.	Posada de Valdeón.	1.597,93	255,72	1.342,21
León.	Castilla y León.	Pozuelo del Páramo.	1.594,39	0,00	1.594,39
León.	Castilla y León.	Prado de la Guzpeña.	1.540,38	0,00	1.540,38
León.	Castilla y León.	Priaranza del Bierzo.	1.656,38	311,54	1.344,84
León.	Castilla y León.	Priero.	1.582,53	0,00	1.582,53
León.	Castilla y León.	Puebla de Lillo.	1.641,86	0,00	1.641,86
León.	Castilla y León.	Puente de Domingo Flórez.	1.777,52	0,00	1.777,52
León.	Castilla y León.	Quintana del Castillo.	1.650,00	0,00	1.650,00
León.	Castilla y León.	Quintana del Marco.	1.585,89	1.065,16	520,73
León.	Castilla y León.	Quintana y Congosto.	1.595,63	1.063,18	532,45
León.	Castilla y León.	Regueras de Arriba.	1.570,84	0,00	1.570,84
León.	Castilla y León.	Reyero.	1.546,04	0,00	1.546,04
León.	Castilla y León.	Riaño.	1.606,26	0,00	1.606,26
León.	Castilla y León.	Riego de la Vega.	3.828,92	0,00	3.828,92
León.	Castilla y León.	Riello.	1.631,94	0,00	1.631,94
León.	Castilla y León.	Rioseco de Tapia.	1.591,20	0,00	1.591,20
León.	Castilla y León.	Robla, La.	2.180,61	0,00	2.180,61
León.	Castilla y León.	Roperuelos del Páramo.	1.613,52	0,00	1.613,52
León.	Castilla y León.	Sabero.	1.719,07	0,00	1.719,07
León.	Castilla y León.	Sahagún.	1.955,15	0,00	1.955,15
León.	Castilla y León.	San Adrián del Valle.	1.540,55	0,00	1.540,55
León.	Castilla y León.	San Andrés del Rabanedo.	18.583,95	643,76	17.940,19
León.	Castilla y León.	Sancedo.	1.617,77	0,00	1.617,77
León.	Castilla y León.	San Cristóbal de la Polantera.	1.639,38	0,02	1.639,36

Provincia	Comunidad Autónoma	Municipio	Importe concedido en 2022 - Euros	Remanente de 2020 compensable en 2022 - Euros	Importe a transferir en 2022 - Euros
León.	Castilla y León.	San Emiliano.	1.634,42	38,17	1.596,25
León.	Castilla y León.	San Esteban de Nogales.	1.567,47	0,00	1.567,47
León.	Castilla y León.	San Justo de la Vega.	1.838,09	0,00	1.838,09
León.	Castilla y León.	San Millán de los Caballeros.	1.553,48	1.030,06	523,42
León.	Castilla y León.	San Pedro Bercianos.	1.563,58	1.042,84	520,74
León.	Castilla y León.	Santa Colomba de Curueño.	1.607,50	0,00	1.607,50
León.	Castilla y León.	Santa Colomba de Somoza.	1.614,58	0,00	1.614,58
León.	Castilla y León.	Santa Cristina de Valmadrigal.	1.569,24	1.048,06	521,18
León.	Castilla y León.	Santa Elena de Jamuz.	3.885,77	0,62	3.885,15
León.	Castilla y León.	Santa María de la Isla.	1.605,73	0,00	1.605,73
León.	Castilla y León.	Santa María del Monte de Cea.	1.561,27	0,00	1.561,27
León.	Castilla y León.	Santa María del Páramo.	4.254,15	467,02	3.787,13
León.	Castilla y León.	Santa María de Ordás.	1.581,64	0,00	1.581,64
León.	Castilla y León.	Santa Marina del Rey.	1.850,13	0,00	1.850,13
León.	Castilla y León.	Santas Martas.	1.651,77	0,00	1.651,77
León.	Castilla y León.	Santiago Millas.	1.583,59	1.060,84	522,75
León.	Castilla y León.	Santovenia de la Valdorcina.	4.071,73	29,75	4.041,98
León.	Castilla y León.	Sariego.	4.619,16	0,00	4.619,16
León.	Castilla y León.	Sena de Luna.	1.587,84	0,00	1.587,84
León.	Castilla y León.	Sobrado.	1.574,56	1.056,16	518,40
León.	Castilla y León.	Soto de la Vega.	1.791,69	0,00	1.791,69
León.	Castilla y León.	Soto y Amío.	1.659,21	0,00	1.659,21
León.	Castilla y León.	Toral de los Guzmanes.	1.612,81	113,30	1.499,51
León.	Castilla y León.	Toreno.	4.237,85	1.031,97	3.205,88
León.	Castilla y León.	Torre del Bierzo.	1.891,04	1.389,52	501,52
León.	Castilla y León.	Trabadelo.	1.582,35	14,26	1.568,09
León.	Castilla y León.	Truchas.	1.596,87	0,00	1.596,87
León.	Castilla y León.	Turcia.	3.881,16	0,00	3.881,16
León.	Castilla y León.	Urdiales del Páramo.	1.607,85	1.091,80	516,05
León.	Castilla y León.	Valdefresno.	1.913,89	0,00	1.913,89
León.	Castilla y León.	Valdefuentes del Páramo.	1.577,74	0,00	1.577,74
León.	Castilla y León.	Valdelugeros.	1.614,05	0,00	1.614,05
León.	Castilla y León.	Valdemora.	1.535,24	0,00	1.535,24
León.	Castilla y León.	Valdepiélagos.	1.577,57	1.061,92	515,65
León.	Castilla y León.	Valdepolo.	1.736,61	201,42	1.535,19

Provincia	Comunidad Autónoma	Municipio	Importe concedido en 2022 - Euros	Remanente de 2020 compensable en 2022 - Euros	Importe a transferir en 2022 - Euros
León.	Castilla y León.	Valderas.	3.982,47	4,50	3.977,97
León.	Castilla y León.	Valderrey.	1.599,88	0,18	1.599,70
León.	Castilla y León.	Valderrueda.	1.670,90	120,16	1.550,74
León.	Castilla y León.	Valdesamario.	1.557,38	0,00	1.557,38
León.	Castilla y León.	Val de San Lorenzo.	3.791,37	224,04	3.567,33
León.	Castilla y León.	Valdevimbre.	1.688,61	0,00	1.688,61
León.	Castilla y León.	Valencia de Don Juan.	4.617,21	0,00	4.617,21
León.	Castilla y León.	Valverde de la Virgen.	10.132,52	4.292,11	5.840,41
León.	Castilla y León.	Valverde-Enrique.	1.549,76	0,00	1.549,76
León.	Castilla y León.	Vallecillo.	1.544,63	0,00	1.544,63
León.	Castilla y León.	Vecilla, La.	1.596,16	0,00	1.596,16
León.	Castilla y León.	Vegacervera.	1.569,24	1.050,22	519,02
León.	Castilla y León.	Vega de Espinareda.	4.058,62	0,00	4.058,62
León.	Castilla y León.	Vega de Infanzones.	1.668,78	0,00	1.668,78
León.	Castilla y León.	Vega de Valcarce.	1.625,21	10,08	1.615,13
León.	Castilla y León.	Vegaquemada.	1.598,29	0,00	1.598,29
León.	Castilla y León.	Vegas del Condado.	1.726,34	0,00	1.726,34
León.	Castilla y León.	Villablino.	14.699,34	2.800,02	11.899,32
León.	Castilla y León.	Villabraz.	1.539,14	1.017,46	521,68
León.	Castilla y León.	Villadangos del Páramo.	1.737,85	1.203,76	534,09
León.	Castilla y León.	Toral de los Vados.	4.023,91	0,00	4.023,91
León.	Castilla y León.	Villademor de la Vega.	1.575,80	1.058,86	516,94
León.	Castilla y León.	Villafranca del Bierzo.	4.200,48	0,00	4.200,48
León.	Castilla y León.	Villagatón.	1.635,48	9,24	1.626,24
León.	Castilla y León.	Villamandos.	1.574,56	22,84	1.551,72
León.	Castilla y León.	Villamañán.	1.714,65	0,00	1.714,65
León.	Castilla y León.	Villamartín de Don Sancho.	1.550,47	1.031,68	518,79
León.	Castilla y León.	Villamejil.	3.824,31	0,00	3.824,31
León.	Castilla y León.	Villamol.	1.549,41	0,00	1.549,41
León.	Castilla y León.	Villamontán de la Valduerna.	1.648,76	125,44	1.523,32
León.	Castilla y León.	Villamoratiel de las Matas.	1.545,69	0,00	1.545,69
León.	Castilla y León.	Villanueva de las Manzanas.	1.610,51	0,00	1.610,51
León.	Castilla y León.	Villaobispo de Otero.	1.614,05	0,00	1.614,05
León.	Castilla y León.	Villaquejida.	1.669,49	0,00	1.669,49
León.	Castilla y León.	Villaquilambre.	16.536,09	0,00	16.536,09

Provincia	Comunidad Autónoma	Municipio	Importe concedido en 2022 - Euros	Remanente de 2020 compensable en 2022 - Euros	Importe a transferir en 2022 - Euros
León.	Castilla y León.	Villarejo de Órbigo.	4.225,10	3.508,39	716,71
León.	Castilla y León.	Villares de Órbigo.	1.626,80	0,09	1.626,71
León.	Castilla y León.	Villasabariego.	1.721,38	0,00	1.721,38
León.	Castilla y León.	Villaselán.	1.554,90	0,00	1.554,90
León.	Castilla y León.	Villaturiel.	1.853,14	0,00	1.853,14
León.	Castilla y León.	Villazala.	1.635,48	0,00	1.635,48
León.	Castilla y León.	Villazanzo de Valderaduey.	1.592,27	0,00	1.592,27
León.	Castilla y León.	Zotes del Páramo.	1.597,05	0,00	1.597,05
León.	Castilla y León.	Villamanín.	1.684,36	0,00	1.684,36
León.	Castilla y León.	Villaornate y Castro.	1.579,16	0,00	1.579,16
Lleida.	Cataluña.	Abella de la Conca.	1.553,13	1.032,22	520,91
Lleida.	Cataluña.	Àger.	1.626,98	1.105,84	521,14
Lleida.	Cataluña.	Agramunt.	4.671,23	0,00	4.671,23
Lleida.	Cataluña.	Alamús, Els.	1.659,74	0,00	1.659,74
Lleida.	Cataluña.	Alàs i Cerc.	1.579,87	0,00	1.579,87
Lleida.	Cataluña.	Albagés, L'.	1.586,07	0,00	1.586,07
Lleida.	Cataluña.	Albatàrrec.	4.097,41	3.372,85	724,56
Lleida.	Cataluña.	Albesa.	1.799,30	450,82	1.348,48
Lleida.	Cataluña.	Albi, L'.	1.655,49	0,00	1.655,49
Lleida.	Cataluña.	Alcanó.	1.564,11	92,30	1.471,81
Lleida.	Cataluña.	Alcarràs.	5.417,54	0,00	5.417,54
Lleida.	Cataluña.	Alcoletge.	4.321,98	0,00	4.321,98
Lleida.	Cataluña.	Alfarràs.	2.011,47	156,49	1.854,98
Lleida.	Cataluña.	Alfés.	1.576,15	1.056,16	519,99
Lleida.	Cataluña.	Algèrri.	1.597,76	305,42	1.292,34
Lleida.	Cataluña.	Alguaire.	4.246,35	4,85	4.241,50
Lleida.	Cataluña.	Alins.	1.572,25	0,00	1.572,25
Lleida.	Cataluña.	Almacelles.	4.921,12	4.195,45	725,67
Lleida.	Cataluña.	Almatret.	3.758,43	1.055,26	2.703,17
Lleida.	Cataluña.	Almenar.	2.118,80	0,00	2.118,80
Lleida.	Cataluña.	Alòs de Balaguer.	1.544,45	23,40	1.521,05
Lleida.	Cataluña.	Alpicat.	2.634,00	2.634,00	0,00
Lleida.	Cataluña.	Alt Àneu.	1.599,00	1.072,90	526,10
Lleida.	Cataluña.	Naut Aran.	1.866,60	0,00	1.866,60
Lleida.	Cataluña.	Anglesola.	1.763,00	177,04	1.585,96

Provincia	Comunidad Autónoma	Municipio	Importe concedido en 2022 - Euros	Remanente de 2020 compensable en 2022 - Euros	Importe a transferir en 2022 - Euros
Lleida.	Cataluña.	Arbeca.	1.902,02	0,00	1.902,02
Lleida.	Cataluña.	Pont de Bar, El.	1.553,66	0,00	1.553,66
Lleida.	Cataluña.	Arres.	1.534,71	1.011,70	523,01
Lleida.	Cataluña.	Arsèguel.	1.537,90	0,00	1.537,90
Lleida.	Cataluña.	Artesa de Lleida.	1.792,93	1.270,72	522,21
Lleida.	Cataluña.	Artesa de Segre.	2.132,26	126,39	2.005,87
Lleida.	Cataluña.	Sentiu de Sió, La.	1.598,29	47,48	1.550,81
Lleida.	Cataluña.	Aspa.	1.559,50	0,00	1.559,50
Lleida.	Cataluña.	Avellanes i Santa Linya, Les.	1.602,01	103,10	1.498,91
Lleida.	Cataluña.	Aitona.	4.145,05	0,00	4.145,05
Lleida.	Cataluña.	Baix Pallars.	1.583,41	0,55	1.582,86
Lleida.	Cataluña.	Balaguer.	6.786,74	0,00	6.786,74
Lleida.	Cataluña.	Barbens.	1.689,85	0,00	1.689,85
Lleida.	Cataluña.	Baronia de Rialb, La.	1.563,40	0,00	1.563,40
Lleida.	Cataluña.	Vall de Boí, La.	1.710,57	0,00	1.710,57
Lleida.	Cataluña.	Bassella.	1.562,51	0,00	1.562,51
Lleida.	Cataluña.	Bausen.	1.534,53	1.010,44	524,09
Lleida.	Cataluña.	Belianes.	1.615,11	0,00	1.615,11
Lleida.	Cataluña.	Bellcaire d'Urgell.	1.739,80	1.221,40	518,40
Lleida.	Cataluña.	Bell-lloc d'Urgell.	1.935,32	0,00	1.935,32
Lleida.	Cataluña.	Bellmunt d'Urgell.	1.555,08	1.033,30	521,78
Lleida.	Cataluña.	Bellpuig.	4.615,79	3.897,01	718,78
Lleida.	Cataluña.	Bellver de Cerdanya.	1.900,96	41,81	1.859,15
Lleida.	Cataluña.	Bellví.	1.922,74	0,00	1.922,74
Lleida.	Cataluña.	Benavent de Segrià.	1.794,34	0,00	1.794,34
Lleida.	Cataluña.	Biosca.	1.554,37	1.031,68	522,69
Lleida.	Cataluña.	Bovera.	1.569,07	1.044,46	524,61
Lleida.	Cataluña.	Bòrdes, Es.	1.573,32	0,00	1.573,32
Lleida.	Cataluña.	Borges Blanques, Les.	4.800,69	0,00	4.800,69
Lleida.	Cataluña.	Bossòst.	1.721,20	1.199,62	521,58
Lleida.	Cataluña.	Cabanabona.	1.533,47	213,50	1.319,97
Lleida.	Cataluña.	Cabó.	1.539,49	0,00	1.539,49
Lleida.	Cataluña.	Camarasa.	1.665,77	1.147,06	518,71
Lleida.	Cataluña.	Canejan.	1.538,60	1.019,26	519,34
Lleida.	Cataluña.	Castellar de la Ribera.	1.546,93	0,00	1.546,93

Provincia	Comunidad Autónoma	Municipio	Importe concedido en 2022 - Euros	Remanente de 2020 compensable en 2022 - Euros	Importe a transferir en 2022 - Euros
Lleida.	Cataluña.	Castelldans.	1.682,24	1.172,80	509,44
Lleida.	Cataluña.	Castellnou de Seana.	3.826,08	0,00	3.826,08
Lleida.	Cataluña.	Castelló de Farfanya.	1.616,53	1.096,48	520,05
Lleida.	Cataluña.	Castellsèrà.	1.695,70	180,54	1.515,16
Lleida.	Cataluña.	Cava.	1.530,99	0,00	1.530,99
Lleida.	Cataluña.	Cervera.	10.466,54	0,00	10.466,54
Lleida.	Cataluña.	Cervià de les Garrigues.	1.640,62	0,00	1.640,62
Lleida.	Cataluña.	Ciutadilla.	1.558,62	15,59	1.543,03
Lleida.	Cataluña.	Clariana de Cardener.	1.550,83	0,00	1.550,83
Lleida.	Cataluña.	Cogul, El.	1.548,17	1.028,44	519,73
Lleida.	Cataluña.	Coll de Nargó.	1.619,90	0,00	1.619,90
Lleida.	Cataluña.	Corbins.	3.969,01	0,00	3.969,01
Lleida.	Cataluña.	Cubells.	1.586,07	0,38	1.585,69
Lleida.	Cataluña.	Espluga Calba, L'.	1.580,93	0,00	1.580,93
Lleida.	Cataluña.	Espot.	1.587,66	0,58	1.587,08
Lleida.	Cataluña.	Estaràs.	1.553,30	0,00	1.553,30
Lleida.	Cataluña.	Esterri d'Àneu.	1.670,19	0,57	1.669,62
Lleida.	Cataluña.	Esterri de Cardós.	1.534,18	0,00	1.534,18
Lleida.	Cataluña.	Estamariu.	1.545,69	0,00	1.545,69
Lleida.	Cataluña.	Farrera.	1.543,39	0,00	1.543,39
Lleida.	Cataluña.	Floresta, La.	1.548,52	1.026,46	522,06
Lleida.	Cataluña.	Fondarella.	1.661,16	0,00	1.661,16
Lleida.	Cataluña.	Foradada.	1.557,38	1.033,48	523,90
Lleida.	Cataluña.	Fuliola, La.	1.743,69	117,21	1.626,48
Lleida.	Cataluña.	Fulleda.	1.540,73	1.015,30	525,43
Lleida.	Cataluña.	Gavet de la Conca.	1.569,24	620,82	948,42
Lleida.	Cataluña.	Golmés.	1.851,37	0,00	1.851,37
Lleida.	Cataluña.	Gósol.	1.563,93	0,00	1.563,93
Lleida.	Cataluña.	Granadella, La.	3.828,39	930,73	2.897,66
Lleida.	Cataluña.	Granja d'Escarp, La.	3.868,41	3.141,55	726,86
Lleida.	Cataluña.	Granyanella.	1.548,52	1.026,64	521,88
Lleida.	Cataluña.	Granyena de Segarra.	1.551,00	178,56	1.372,44
Lleida.	Cataluña.	Granyena de les Garrigues.	1.550,12	1.023,76	526,36
Lleida.	Cataluña.	Guimerà.	1.569,42	1.047,70	521,72
Lleida.	Cataluña.	Guissona.	4.994,80	0,00	4.994,80

Provincia	Comunidad Autónoma	Municipio	Importe concedido en 2022 - Euros	Remanente de 2020 compensable en 2022 - Euros	Importe a transferir en 2022 - Euros
Lleida.	Cataluña.	Guixers.	1.545,16	0,00	1.545,16
Lleida.	Cataluña.	Ivars de Noguera.	1.582,17	0,00	1.582,17
Lleida.	Cataluña.	Ivars d'Urgell.	3.978,57	0,00	3.978,57
Lleida.	Cataluña.	Ivorra.	1.542,32	160,72	1.381,60
Lleida.	Cataluña.	Isona i Conca Dellà.	1.710,57	29,16	1.681,41
Lleida.	Cataluña.	Juncosa.	1.593,15	0,00	1.593,15
Lleida.	Cataluña.	Juneda.	4.335,61	3.598,57	737,04
Lleida.	Cataluña.	Lleida.	100.799,70	0,00	100.799,70
Lleida.	Cataluña.	Les.	1.693,93	1.170,28	523,65
Lleida.	Cataluña.	Linyola.	2.005,27	0,00	2.005,27
Lleida.	Cataluña.	Lladorre.	1.566,06	59,90	1.506,16
Lleida.	Cataluña.	Lladurs.	1.555,96	0,00	1.555,96
Lleida.	Cataluña.	Llardecans.	3.779,51	0,00	3.779,51
Lleida.	Cataluña.	Llavorsí.	1.583,94	0,00	1.583,94
Lleida.	Cataluña.	Lles de Cerdanya.	1.573,85	0,00	1.573,85
Lleida.	Cataluña.	Llimiana.	1.550,29	0,13	1.550,16
Lleida.	Cataluña.	Llobera.	1.555,96	0,00	1.555,96
Lleida.	Cataluña.	Maldà.	1.564,82	268,66	1.296,16
Lleida.	Cataluña.	Massalcoreig.	3.809,61	0,00	3.809,61
Lleida.	Cataluña.	Massoteres.	1.562,34	0,00	1.562,34
Lleida.	Cataluña.	Maials.	1.686,84	0,00	1.686,84
Lleida.	Cataluña.	Menàrguens.	1.662,58	1.145,08	517,50
Lleida.	Cataluña.	Miralcamp.	3.945,45	0,00	3.945,45
Lleida.	Cataluña.	Molsosa, La.	1.540,91	137,78	1.403,13
Lleida.	Cataluña.	Mollerussa.	11.390,49	0,00	11.390,49
Lleida.	Cataluña.	Montgai.	1.638,85	803,48	835,37
Lleida.	Cataluña.	Montellà i Martinet.	1.628,40	1.104,22	524,18
Lleida.	Cataluña.	Montferrer i Castellbò.	1.714,29	0,00	1.714,29
Lleida.	Cataluña.	Montoliu de Segarra.	1.556,67	311,82	1.244,85
Lleida.	Cataluña.	Montoliu de Lleida.	1.610,16	1.088,02	522,14
Lleida.	Cataluña.	Montornès de Segarra.	1.538,96	292,00	1.246,96
Lleida.	Cataluña.	Nalec.	1.538,43	0,00	1.538,43
Lleida.	Cataluña.	Navès.	1.574,73	49,94	1.524,79
Lleida.	Cataluña.	Odèn.	1.567,65	0,00	1.567,65
Lleida.	Cataluña.	Oliana.	4.032,41	0,00	4.032,41

Provincia	Comunidad Autónoma	Municipio	Importe concedido en 2022 - Euros	Remanente de 2020 compensable en 2022 - Euros	Importe a transferir en 2022 - Euros
Lleida.	Cataluña.	Oliola.	1.558,44	0,00	1.558,44
Lleida.	Cataluña.	Olius.	1.693,22	0,00	1.693,22
Lleida.	Cataluña.	Oluges, Les.	1.552,77	0,00	1.552,77
Lleida.	Cataluña.	Omellons, Els.	1.558,62	0,00	1.558,62
Lleida.	Cataluña.	Omells de na Gaia, Els.	1.545,33	0,00	1.545,33
Lleida.	Cataluña.	Organyà.	1.658,50	0,00	1.658,50
Lleida.	Cataluña.	Os de Balaguer.	1.699,95	1.178,92	521,03
Lleida.	Cataluña.	Ossó de Sió.	1.557,56	1.036,72	520,84
Lleida.	Cataluña.	Palau d'Anglesola, El.	4.094,04	0,00	4.094,04
Lleida.	Cataluña.	Conca de Dalt.	1.597,40	0,00	1.597,40
Lleida.	Cataluña.	Coma i la Pedra, La.	3.752,59	0,00	3.752,59
Lleida.	Cataluña.	Penelles.	1.601,30	1.081,36	519,94
Lleida.	Cataluña.	Peramola.	1.584,47	0,00	1.584,47
Lleida.	Cataluña.	Pinell de Solsonès.	1.556,14	0,00	1.556,14
Lleida.	Cataluña.	Pinós.	1.574,20	66,43	1.507,77
Lleida.	Cataluña.	Poal, El.	1.640,97	1.116,64	524,33
Lleida.	Cataluña.	Pobla de Cérvoles, La.	1.557,91	211,58	1.346,33
Lleida.	Cataluña.	Bellaguarda.	1.574,56	1.051,66	522,90
Lleida.	Cataluña.	Pobla de Segur, La.	9.354,68	0,00	9.354,68
Lleida.	Cataluña.	Ponts.	1.988,45	0,00	1.988,45
Lleida.	Cataluña.	Pont de Suert, El.	1.935,67	0,00	1.935,67
Lleida.	Cataluña.	Portella, La.	1.651,60	1.651,60	0,00
Lleida.	Cataluña.	Prats i Sansor.	1.567,30	730,76	836,54
Lleida.	Cataluña.	Preixana.	3.772,78	0,00	3.772,78
Lleida.	Cataluña.	Preixens.	1.597,40	153,83	1.443,57
Lleida.	Cataluña.	Prullans.	1.566,41	0,00	1.566,41
Lleida.	Cataluña.	Puiggròs.	1.569,78	1.049,68	520,10
Lleida.	Cataluña.	Puigverd d'Agramunt.	1.563,58	1.045,90	517,68
Lleida.	Cataluña.	Puigverd de Lleida.	3.948,64	176,10	3.772,54
Lleida.	Cataluña.	Rialp.	3.820,06	478,28	3.341,78
Lleida.	Cataluña.	Ribera d'Urgellet.	1.690,56	0,00	1.690,56
Lleida.	Cataluña.	Riner.	1.572,61	0,00	1.572,61
Lleida.	Cataluña.	Rosselló.	4.267,78	77,08	4.190,70
Lleida.	Cataluña.	Salàs de Pallars.	1.583,59	15,60	1.567,99
Lleida.	Cataluña.	Sanauja.	1.592,98	88,30	1.504,68

Provincia	Comunidad Autónoma	Municipio	Importe concedido en 2022 - Euros	Remanente de 2020 compensable en 2022 - Euros	Importe a transferir en 2022 - Euros
Lleida.	Cataluña.	Sant Guim de Freixenet.	3.891,08	0,00	3.891,08
Lleida.	Cataluña.	Sant Llorenç de Morunys.	1.697,29	0,00	1.697,29
Lleida.	Cataluña.	Sant Ramon.	1.610,86	0,00	1.610,86
Lleida.	Cataluña.	Sant Esteve de la Sarga.	1.544,45	60,57	1.483,88
Lleida.	Cataluña.	Sant Guim de la Plana.	1.555,43	1.033,30	522,13
Lleida.	Cataluña.	Sarroca de Lleida.	1.586,07	1.065,34	520,73
Lleida.	Cataluña.	Sarroca de Bellera.	1.544,10	0,00	1.544,10
Lleida.	Cataluña.	Senterada.	1.549,41	0,00	1.549,41
Lleida.	Cataluña.	Seu d'Urgell, La.	5.873,41	0,00	5.873,41
Lleida.	Cataluña.	Seròs.	1.863,41	0,00	1.863,41
Lleida.	Cataluña.	Sidamon.	1.656,56	1.132,12	524,44
Lleida.	Cataluña.	Soleràs, El.	1.582,53	0,00	1.582,53
Lleida.	Cataluña.	Solsona.	5.328,46	0,00	5.328,46
Lleida.	Cataluña.	Soriguera.	3.779,86	0,00	3.779,86
Lleida.	Cataluña.	Sort.	1.909,11	4,36	1.904,75
Lleida.	Cataluña.	Soses.	1.838,27	467,34	1.370,93
Lleida.	Cataluña.	Sudanell.	1.672,32	358,54	1.313,78
Lleida.	Cataluña.	Sunyer.	1.582,00	0,00	1.582,00
Lleida.	Cataluña.	Talarn.	1.609,45	0,00	1.609,45
Lleida.	Cataluña.	Talavera.	1.573,67	0,00	1.573,67
Lleida.	Cataluña.	Tàrraga.	6.829,24	1.886,81	4.942,43
Lleida.	Cataluña.	Tarrés.	1.541,44	1.019,08	522,36
Lleida.	Cataluña.	Tarroja de Segarra.	1.555,96	0,00	1.555,96
Lleida.	Cataluña.	Térmens.	1.758,39	0,00	1.758,39
Lleida.	Cataluña.	Tírvia.	1.546,04	0,00	1.546,04
Lleida.	Cataluña.	Tiurana.	1.535,77	0,00	1.535,77
Lleida.	Cataluña.	Torà.	1.736,96	0,00	1.736,96
Lleida.	Cataluña.	Torms, Els.	1.548,52	0,00	1.548,52
Lleida.	Cataluña.	Tornabous.	1.669,13	0,00	1.669,13
Lleida.	Cataluña.	Torrebesses.	3.756,31	0,00	3.756,31
Lleida.	Cataluña.	Torre de Cabdella, La.	3.839,01	0,00	3.839,01
Lleida.	Cataluña.	Torrefarrera.	4.536,27	0,00	4.536,27
Lleida.	Cataluña.	Torregrossa.	1.904,86	1.083,56	821,30
Lleida.	Cataluña.	Torrelameu.	1.657,26	1.133,74	523,52
Lleida.	Cataluña.	Torres de Segre.	4.125,21	3.382,93	742,28

Provincia	Comunidad Autónoma	Municipio	Importe concedido en 2022 - Euros	Remanente de 2020 compensable en 2022 - Euros	Importe a transferir en 2022 - Euros
Lleida.	Cataluña.	Torre-serona.	3.771,36	1.071,46	2.699,90
Lleida.	Cataluña.	Tremp.	9.858,19	0,00	9.858,19
Lleida.	Cataluña.	Vallbona de les Monges.	1.564,64	0,00	1.564,64
Lleida.	Cataluña.	Valls de Valira, Les.	1.664,53	0,00	1.664,53
Lleida.	Cataluña.	Vallfogona de Balaguer.	1.861,47	0,00	1.861,47
Lleida.	Cataluña.	Verdú.	1.678,69	0,00	1.678,69
Lleida.	Cataluña.	Vielha e Mijaran.	2.527,73	500,65	2.027,08
Lleida.	Cataluña.	Vilagrassa.	3.807,49	0,00	3.807,49
Lleida.	Cataluña.	Vilaller.	1.620,96	100,98	1.519,98
Lleida.	Cataluña.	Vilamòs.	1.551,89	0,00	1.551,89
Lleida.	Cataluña.	Vilanova de Bellpuig.	1.731,47	0,00	1.731,47
Lleida.	Cataluña.	Vilanova de l'Aguda.	1.557,20	1.035,46	521,74
Lleida.	Cataluña.	Vilanova de Meià.	1.598,47	1.070,02	528,45
Lleida.	Cataluña.	Vilanova de Segrià.	1.699,95	0,00	1.699,95
Lleida.	Cataluña.	Vila-sana.	1.657,62	300,02	1.357,60
Lleida.	Cataluña.	Vilosell, El.	1.556,85	122,92	1.433,93
Lleida.	Cataluña.	Vilanova de la Barca.	1.722,44	1.186,48	535,96
Lleida.	Cataluña.	Vinaixa.	1.605,02	0,00	1.605,02
Lleida.	Cataluña.	Vall de Cardós.	1.590,50	0,32	1.590,18
Lleida.	Cataluña.	Sant Martí de Riucorb.	3.818,47	0,00	3.818,47
Lleida.	Cataluña.	Guingueta d'Àneu, La.	1.575,97	0,00	1.575,97
Lleida.	Cataluña.	Castell de Mur.	1.552,77	36,87	1.515,90
Lleida.	Cataluña.	Ribera d'Ondara.	1.599,17	0,00	1.599,17
Lleida.	Cataluña.	Valls d'Aguilar, Les.	1.569,60	0,00	1.569,60
Lleida.	Cataluña.	Torrefeta i Florejacs.	1.629,46	0,00	1.629,46
Lleida.	Cataluña.	Fígols i Alinyà.	1.568,89	0,00	1.568,89
Lleida.	Cataluña.	Vansa i Fórnoles, La.	1.550,47	0,00	1.550,47
Lleida.	Cataluña.	Josa i Tuixén.	1.540,55	0,00	1.540,55
Lleida.	Cataluña.	Plans de Sió, Els.	1.611,93	0,00	1.611,93
Lleida.	Cataluña.	Gimenells i el Pla de la Font.	1.720,85	0,00	1.720,85
Lleida.	Cataluña.	Riu de Cerdanya.	1.539,31	1.016,74	522,57
Rioja, La.	Rioja, La.	Ábalos.	1.566,76	1.046,26	520,50
Rioja, La.	Rioja, La.	Agoncillo.	1.727,04	0,00	1.727,04
Rioja, La.	Rioja, La.	Aguilar del Río Alhama.	1.603,78	0,00	1.603,78
Rioja, La.	Rioja, La.	Ajamil de Cameros.	1.534,71	16,05	1.518,66

Provincia	Comunidad Autónoma	Municipio	Importe concedido en 2022 - Euros	Remanente de 2020 compensable en 2022 - Euros	Importe a transferir en 2022 - Euros
Rioja, La.	Rioja, La.	Albelda de Iregua.	2.139,87	1.620,28	519,59
Rioja, La.	Rioja, La.	Alberite.	1.968,79	9,46	1.959,33
Rioja, La.	Rioja, La.	Alcanadre.	1.637,43	0,00	1.637,43
Rioja, La.	Rioja, La.	Aldeanueva de Ebro.	2.017,67	2,08	2.015,59
Rioja, La.	Rioja, La.	Alesanco.	1.611,39	1.090,90	520,49
Rioja, La.	Rioja, La.	Alesón.	1.539,14	0,00	1.539,14
Rioja, La.	Rioja, La.	Alfaro.	12.755,26	591,18	12.164,08
Rioja, La.	Rioja, La.	Almarza de Cameros.	1.529,22	0,00	1.529,22
Rioja, La.	Rioja, La.	Anguciana.	1.597,76	1.077,94	519,82
Rioja, La.	Rioja, La.	Anguiano.	1.613,34	1.089,46	523,88
Rioja, La.	Rioja, La.	Arenzana de Abajo.	1.566,06	1.041,40	524,66
Rioja, La.	Rioja, La.	Arenzana de Arriba.	1.527,80	1.005,22	522,58
Rioja, La.	Rioja, La.	Arnedillo.	1.602,89	0,18	1.602,71
Rioja, La.	Rioja, La.	Arnedo.	13.710,21	142,57	13.567,64
Rioja, La.	Rioja, La.	Arrúbal.	1.617,95	0,00	1.617,95
Rioja, La.	Rioja, La.	Ausejo.	1.660,98	0,00	1.660,98
Rioja, La.	Rioja, La.	Autol.	2.355,59	1.812,16	543,43
Rioja, La.	Rioja, La.	Azofra.	1.562,69	1.038,70	523,99
Rioja, La.	Rioja, La.	Badarán.	1.611,75	1.086,76	524,99
Rioja, La.	Rioja, La.	Bañares.	1.561,81	1.043,38	518,43
Rioja, La.	Rioja, La.	Baños de Rioja.	1.537,72	1.016,38	521,34
Rioja, La.	Rioja, La.	Baños de Río Tobía.	1.803,20	1.284,22	518,98
Rioja, La.	Rioja, La.	Berceo.	1.548,70	1.028,26	520,44
Rioja, La.	Rioja, La.	Bergasa.	1.548,88	1.026,64	522,24
Rioja, La.	Rioja, La.	Bergasillas Bajera.	1.528,86	1.006,66	522,20
Rioja, La.	Rioja, La.	Bezares.	1.527,27	1.003,96	523,31
Rioja, La.	Rioja, La.	Bobadilla.	1.540,38	0,00	1.540,38
Rioja, La.	Rioja, La.	Brieva de Cameros.	1.530,99	1.007,92	523,07
Rioja, La.	Rioja, La.	Briñas.	1.555,96	634,74	921,22
Rioja, La.	Rioja, La.	Briones.	1.656,38	1.134,10	522,28
Rioja, La.	Rioja, La.	Cabezón de Cameros.	1.526,21	699,64	826,57
Rioja, La.	Rioja, La.	Calahorra.	17.595,53	0,00	17.595,53
Rioja, La.	Rioja, La.	Camprovin.	1.553,13	1.027,18	525,95
Rioja, La.	Rioja, La.	Canales de la Sierra.	1.536,66	1.016,38	520,28
Rioja, La.	Rioja, La.	Canillas de Río Tuerto.	1.529,93	1.007,20	522,73

Provincia	Comunidad Autónoma	Municipio	Importe concedido en 2022 - Euros	Remanente de 2020 compensable en 2022 - Euros	Importe a transferir en 2022 - Euros
Rioja, La.	Rioja, La.	Cañas.	1.538,96	1.018,36	520,60
Rioja, La.	Rioja, La.	Cárdenas.	1.546,57	1.024,48	522,09
Rioja, La.	Rioja, La.	Casalarreina.	1.715,89	0,00	1.715,89
Rioja, La.	Rioja, La.	Castañares de Rioja.	1.594,92	1.074,70	520,22
Rioja, La.	Rioja, La.	Castroviejo.	1.530,81	3,00	1.527,81
Rioja, La.	Rioja, La.	Cellorigo.	1.524,62	1.001,98	522,64
Rioja, La.	Rioja, La.	Cenicero.	1.895,82	0,00	1.895,82
Rioja, La.	Rioja, La.	Cervera del Río Alhama.	1.932,48	12,92	1.919,56
Rioja, La.	Rioja, La.	Cidamón.	1.527,09	1.004,50	522,59
Rioja, La.	Rioja, La.	Cihuri.	1.555,43	1.032,04	523,39
Rioja, La.	Rioja, La.	Cirueña.	1.554,72	1.027,54	527,18
Rioja, La.	Rioja, La.	Clavijo.	1.574,38	0,03	1.574,35
Rioja, La.	Rioja, La.	Cordovín.	1.550,83	0,00	1.550,83
Rioja, La.	Rioja, La.	Corera.	1.569,24	0,00	1.569,24
Rioja, La.	Rioja, La.	Cornago.	1.579,87	4,96	1.574,91
Rioja, La.	Rioja, La.	Corporales.	1.529,57	1.007,38	522,19
Rioja, La.	Rioja, La.	Cuzcurrita de Río Tirón.	1.615,29	310,46	1.304,83
Rioja, La.	Rioja, La.	Daroqa de Rioja.	1.533,82	1.009,36	524,46
Rioja, La.	Rioja, La.	Enciso.	1.553,66	0,14	1.553,52
Rioja, La.	Rioja, La.	Entrena.	1.808,51	376,48	1.432,03
Rioja, La.	Rioja, La.	Estollo.	1.537,72	1.015,30	522,42
Rioja, La.	Rioja, La.	Ezcaray.	1.890,51	1.364,32	526,19
Rioja, La.	Rioja, La.	Foncea.	1.540,20	1.016,74	523,46
Rioja, La.	Rioja, La.	Fonzaleche.	1.548,70	1.024,30	524,40
Rioja, La.	Rioja, La.	Fuenmayor.	2.087,98	0,00	2.087,98
Rioja, La.	Rioja, La.	Galbárruli.	1.536,66	1.011,16	525,50
Rioja, La.	Rioja, La.	Galilea.	1.591,03	0,00	1.591,03
Rioja, La.	Rioja, La.	Gallinero de Cameros.	1.526,21	0,00	1.526,21
Rioja, La.	Rioja, La.	Gimileo.	1.542,86	0,00	1.542,86
Rioja, La.	Rioja, La.	Grañón.	1.566,94	1.045,72	521,22
Rioja, La.	Rioja, La.	Grávalos.	1.555,08	0,00	1.555,08
Rioja, La.	Rioja, La.	Haro.	13.122,05	0,00	13.122,05
Rioja, La.	Rioja, La.	Herce.	1.581,64	310,48	1.271,16
Rioja, La.	Rioja, La.	Herramélluri.	1.540,91	1.020,52	520,39
Rioja, La.	Rioja, La.	Hervías.	1.543,56	1.021,78	521,78

Provincia	Comunidad Autónoma	Municipio	Importe concedido en 2022 - Euros	Remanente de 2020 compensable en 2022 - Euros	Importe a transferir en 2022 - Euros
Rioja, La.	Rioja, La.	Hormilla.	1.598,82	1.598,82	0,00
Rioja, La.	Rioja, La.	Hormilleja.	1.547,81	1.023,94	523,87
Rioja, La.	Rioja, La.	Hornillos de Cameros.	1.526,74	681,86	844,88
Rioja, La.	Rioja, La.	Hornos de Moncalvillo.	1.539,84	1.017,64	522,20
Rioja, La.	Rioja, La.	Huércanos.	1.676,21	1.147,06	529,15
Rioja, La.	Rioja, La.	Igea.	1.634,60	90,00	1.544,60
Rioja, La.	Rioja, La.	Jalón de Cameros.	1.526,21	652,33	873,88
Rioja, La.	Rioja, La.	Laguna de Cameros.	1.542,32	449,47	1.092,85
Rioja, La.	Rioja, La.	Lagunilla del Jubera.	1.581,82	1.067,50	514,32
Rioja, La.	Rioja, La.	Lardero.	13.017,38	2.890,00	10.127,38
Rioja, La.	Rioja, La.	Ledesma de la Cogolla.	1.526,03	0,00	1.526,03
Rioja, La.	Rioja, La.	Leiva.	1.564,82	1.039,78	525,04
Rioja, La.	Rioja, La.	Leza de Río Leza.	1.530,28	1.007,56	522,72
Rioja, La.	Rioja, La.	Logroño.	37.770,54	0,00	37.770,54
Rioja, La.	Rioja, La.	Lumbreras de Cameros.	1.549,41	0,00	1.549,41
Rioja, La.	Rioja, La.	Manjarrés.	1.543,56	0,00	1.543,56
Rioja, La.	Rioja, La.	Mansilla de la Sierra.	1.532,41	1.010,08	522,33
Rioja, La.	Rioja, La.	Manzanares de Rioja.	1.533,47	1.012,42	521,05
Rioja, La.	Rioja, La.	Matute.	1.540,02	0,00	1.540,02
Rioja, La.	Rioja, La.	Medrano.	1.583,24	1.060,84	522,40
Rioja, La.	Rioja, La.	Munilla.	1.541,97	0,00	1.541,97
Rioja, La.	Rioja, La.	Murillo de Río Leza.	1.809,22	1.293,22	516,00
Rioja, La.	Rioja, La.	Muro de Aguas.	1.534,71	2,94	1.531,77
Rioja, La.	Rioja, La.	Muro en Cameros.	1.529,04	874,48	654,56
Rioja, La.	Rioja, La.	Nájera.	12.489,25	0,00	12.489,25
Rioja, La.	Rioja, La.	Nalda.	1.722,44	316,40	1.406,04
Rioja, La.	Rioja, La.	Navajún.	1.524,62	1.001,80	522,82
Rioja, La.	Rioja, La.	Navarrete.	2.053,45	0,00	2.053,45
Rioja, La.	Rioja, La.	Nestares.	1.538,07	0,00	1.538,07
Rioja, La.	Rioja, La.	Nieva de Cameros.	1.538,60	0,00	1.538,60
Rioja, La.	Rioja, La.	Ocón.	1.581,64	0,00	1.581,64
Rioja, La.	Rioja, La.	Ochánduri.	1.536,83	0,00	1.536,83
Rioja, La.	Rioja, La.	Ojacastro.	1.555,08	1.032,76	522,32
Rioja, La.	Rioja, La.	Ollauri.	1.577,74	0,00	1.577,74
Rioja, La.	Rioja, La.	Ortigosa de Cameros.	1.562,51	0,00	1.562,51

Provincia	Comunidad Autónoma	Municipio	Importe concedido en 2022 - Euros	Remanente de 2020 compensable en 2022 - Euros	Importe a transferir en 2022 - Euros
Rioja, La.	Rioja, La.	Pazuengos.	1.527,45	1.005,40	522,05
Rioja, La.	Rioja, La.	Pedroso.	1.537,54	0,02	1.537,52
Rioja, La.	Rioja, La.	Pinillos.	1.526,38	0,00	1.526,38
Rioja, La.	Rioja, La.	Pradejón.	2.218,51	0,78	2.217,73
Rioja, La.	Rioja, La.	Pradillo.	1.534,18	0,00	1.534,18
Rioja, La.	Rioja, La.	Préjano.	1.559,50	0,00	1.559,50
Rioja, La.	Rioja, La.	Quel.	1.890,16	0,00	1.890,16
Rioja, La.	Rioja, La.	Rabanera.	1.528,51	526,76	1.001,75
Rioja, La.	Rioja, La.	Rasillo de Cameros, El.	1.546,93	0,00	1.546,93
Rioja, La.	Rioja, La.	Redal, El.	1.549,05	0,00	1.549,05
Rioja, La.	Rioja, La.	Ribafrecha.	1.701,54	0,00	1.701,54
Rioja, La.	Rioja, La.	Rincón de Soto.	2.213,55	66,94	2.146,61
Rioja, La.	Rioja, La.	Robres del Castillo.	1.527,45	1.005,22	522,23
Rioja, La.	Rioja, La.	Rodezno.	1.560,39	0,00	1.560,39
Rioja, La.	Rioja, La.	Sajazarra.	1.545,69	1.022,32	523,37
Rioja, La.	Rioja, La.	San Asensio.	1.719,61	1.200,52	519,09
Rioja, La.	Rioja, La.	San Millán de la Cogolla.	1.562,51	381,40	1.181,11
Rioja, La.	Rioja, La.	San Millán de Yécora.	1.528,86	1.006,12	522,74
Rioja, La.	Rioja, La.	San Román de Cameros.	1.546,04	442,24	1.103,80
Rioja, La.	Rioja, La.	Santa Coloma.	1.540,02	1.016,92	523,10
Rioja, La.	Rioja, La.	Santa Engracia del Jubera.	1.553,66	1.028,98	524,68
Rioja, La.	Rioja, La.	Santa Eulalia Bajera.	1.541,97	0,70	1.541,27
Rioja, La.	Rioja, La.	Santo Domingo de la Calzada.	12.163,74	4.095,91	8.067,83
Rioja, La.	Rioja, La.	San Torcuato.	1.534,89	1.010,98	523,91
Rioja, La.	Rioja, La.	Santurde de Rioja.	1.572,08	1.051,48	520,60
Rioja, La.	Rioja, La.	Santurdejo.	1.540,38	1.019,08	521,30
Rioja, La.	Rioja, La.	San Vicente de la Sonsierra.	1.702,60	113,60	1.589,00
Rioja, La.	Rioja, La.	Sojuela.	1.605,20	315,68	1.289,52
Rioja, La.	Rioja, La.	Sorzano.	1.563,58	0,01	1.563,57
Rioja, La.	Rioja, La.	Sotés.	1.571,72	0,00	1.571,72
Rioja, La.	Rioja, La.	Soto en Cameros.	1.537,72	173,17	1.364,55
Rioja, La.	Rioja, La.	Terroba.	1.529,40	460,52	1.068,88
Rioja, La.	Rioja, La.	Tirgo.	1.555,25	32,40	1.522,85
Rioja, La.	Rioja, La.	Tobía.	1.531,52	0,00	1.531,52
Rioja, La.	Rioja, La.	Tormantos.	1.543,39	1.023,58	519,81

Provincia	Comunidad Autónoma	Municipio	Importe concedido en 2022 - Euros	Remanente de 2020 compensable en 2022 - Euros	Importe a transferir en 2022 - Euros
Rioja, La.	Rioja, La.	Torrecilla en Cameros.	1.603,25	0,00	1.603,25
Rioja, La.	Rioja, La.	Torrecilla sobre Alesanco.	1.529,04	1.005,76	523,28
Rioja, La.	Rioja, La.	Torre en Cameros.	1.524,62	1.001,80	522,82
Rioja, La.	Rioja, La.	Torremontalbo.	1.524,80	1.001,80	523,00
Rioja, La.	Rioja, La.	Treviana.	1.548,52	1.027,72	520,80
Rioja, La.	Rioja, La.	Tricio.	1.586,60	1.068,40	518,20
Rioja, La.	Rioja, La.	Tudelilla.	1.582,00	0,00	1.582,00
Rioja, La.	Rioja, La.	Uruñuela.	1.695,52	1.175,68	519,84
Rioja, La.	Rioja, La.	Valdemadera.	1.524,62	1.001,44	523,18
Rioja, La.	Rioja, La.	Valgañón.	1.547,11	1.022,68	524,43
Rioja, La.	Rioja, La.	Ventosa.	1.560,74	0,00	1.560,74
Rioja, La.	Rioja, La.	Ventrosa.	1.532,58	0,00	1.532,58
Rioja, La.	Rioja, La.	Viguera.	1.593,15	0,00	1.593,15
Rioja, La.	Rioja, La.	Villalba de Rioja.	1.551,71	0,00	1.551,71
Rioja, La.	Rioja, La.	Villalobar de Rioja.	1.535,06	1.010,44	524,62
Rioja, La.	Rioja, La.	Villamediana de Iregua.	5.228,04	2.452,60	2.775,44
Rioja, La.	Rioja, La.	Villanueva de Cameros.	1.535,77	0,00	1.535,77
Rioja, La.	Rioja, La.	Villar de Arnedo, El.	1.627,33	306,74	1.320,59
Rioja, La.	Rioja, La.	Villar de Torre.	1.551,71	0,00	1.551,71
Rioja, La.	Rioja, La.	Villarejo.	1.528,86	1.004,86	524,00
Rioja, La.	Rioja, La.	Villarroya.	1.523,74	1.000,90	522,84
Rioja, La.	Rioja, La.	Villarta-Quintana.	1.546,93	1.025,20	521,73
Rioja, La.	Rioja, La.	Villavelayo.	1.529,75	1.009,00	520,75
Rioja, La.	Rioja, La.	Villaverde de Rioja.	1.533,29	105,75	1.427,54
Rioja, La.	Rioja, La.	Villoslada de Cameros.	1.585,54	0,00	1.585,54
Rioja, La.	Rioja, La.	Viniegra de Abajo.	1.537,19	713,86	823,33
Rioja, La.	Rioja, La.	Viniegra de Arriba.	1.529,40	1.007,56	521,84
Rioja, La.	Rioja, La.	Zarratón.	1.568,18	1.047,52	520,66
Rioja, La.	Rioja, La.	Zarzosa.	1.525,14	0,00	1.525,14
Rioja, La.	Rioja, La.	Zorraquín.	1.538,78	1.016,74	522,04
Lugo.	Galicia.	Abadín.	1.929,65	0,00	1.929,65
Lugo.	Galicia.	Alfoz.	1.807,98	0,00	1.807,98
Lugo.	Galicia.	Antas de Ulla.	1.865,54	0,00	1.865,54
Lugo.	Galicia.	Baleira.	1.733,60	0,00	1.733,60
Lugo.	Galicia.	Barreiros.	4.235,02	3.501,19	733,83

Provincia	Comunidad Autónoma	Municipio	Importe concedido en 2022 - Euros	Remanente de 2020 compensable en 2022 - Euros	Importe a transferir en 2022 - Euros
Lugo.	Galicia.	Becerreá.	2.023,34	0,00	2.023,34
Lugo.	Galicia.	Begonte.	2.049,91	158,13	1.891,78
Lugo.	Galicia.	Bóveda.	1.772,03	0,00	1.772,03
Lugo.	Galicia.	Carballedo.	1.898,84	1.394,74	504,10
Lugo.	Galicia.	Castro de Rei.	2.427,85	0,00	2.427,85
Lugo.	Galicia.	Castroverde.	1.984,91	0,00	1.984,91
Lugo.	Galicia.	Cervantes.	1.750,95	22,88	1.728,07
Lugo.	Galicia.	Cervo.	2.265,26	1.760,86	504,40
Lugo.	Galicia.	Corgo, O.	2.132,08	0,00	2.132,08
Lugo.	Galicia.	Cospeito.	4.478,18	0,00	4.478,18
Lugo.	Galicia.	Chantada.	14.683,05	0,00	14.683,05
Lugo.	Galicia.	Folgoso do Courel.	1.698,00	873,50	824,50
Lugo.	Galicia.	Fonsagrada, A.	2.112,25	0,00	2.112,25
Lugo.	Galicia.	Foz.	5.488,39	0,00	5.488,39
Lugo.	Galicia.	Friol.	4.355,63	463,92	3.891,71
Lugo.	Galicia.	Xermade.	1.835,96	0,08	1.835,88
Lugo.	Galicia.	Guitiriz.	4.669,63	1.987,12	2.682,51
Lugo.	Galicia.	Guntín.	1.990,04	1.484,20	505,84
Lugo.	Galicia.	Incio, O.	1.792,22	0,00	1.792,22
Lugo.	Galicia.	Xove.	2.117,91	0,00	2.117,91
Lugo.	Galicia.	Láncara.	1.974,64	1,58	1.973,06
Lugo.	Galicia.	Lourenzá.	1.899,90	206,55	1.693,35
Lugo.	Galicia.	Lugo.	20.991,21	3.202,33	17.788,88
Lugo.	Galicia.	Meira.	1.829,41	0,00	1.829,41
Lugo.	Galicia.	Mondoñedo.	2.139,17	245,15	1.894,02
Lugo.	Galicia.	Monforte de Lemos.	12.045,25	0,00	12.045,25
Lugo.	Galicia.	Monterroso.	4.334,37	0,00	4.334,37
Lugo.	Galicia.	Muras.	1.631,05	1.115,56	515,49
Lugo.	Galicia.	Navia de Suarna.	1.707,21	1.194,58	512,63
Lugo.	Galicia.	Negueira de Muñiz.	1.562,34	5,70	1.556,64
Lugo.	Galicia.	Nogais, As.	1.703,13	0,00	1.703,13
Lugo.	Galicia.	Ouroi.	3.877,80	871,88	3.005,92
Lugo.	Galicia.	Outeiro de Rei.	2.446,62	0,00	2.446,62
Lugo.	Galicia.	Palas de Rei.	4.290,81	0,00	4.290,81
Lugo.	Galicia.	Pantón.	4.133,71	0,00	4.133,71

Provincia	Comunidad Autónoma	Municipio	Importe concedido en 2022 - Euros	Remanente de 2020 compensable en 2022 - Euros	Importe a transferir en 2022 - Euros
Lugo.	Galicia.	Paradela.	1.827,99	0,07	1.827,92
Lugo.	Galicia.	Páramo, O.	3.942,09	0,00	3.942,09
Lugo.	Galicia.	Pastoriza, A.	2.039,63	6,29	2.033,34
Lugo.	Galicia.	Pedrafita do Cebreiro.	1.689,85	0,00	1.689,85
Lugo.	Galicia.	Pol.	1.812,23	0,00	1.812,23
Lugo.	Galicia.	Pobra do Brollón, A.	1.808,87	0,00	1.808,87
Lugo.	Galicia.	Pontenova, A.	4.094,40	294,32	3.800,08
Lugo.	Galicia.	Portomarín.	1.767,60	0,00	1.767,60
Lugo.	Galicia.	Quiroga.	2.080,90	0,00	2.080,90
Lugo.	Galicia.	Ribadeo.	12.809,99	0,00	12.809,99
Lugo.	Galicia.	Ribas de Sil.	1.690,38	0,00	1.690,38
Lugo.	Galicia.	Ribeira de Piquín.	1.613,70	0,00	1.613,70
Lugo.	Galicia.	Riotorto.	1.737,67	0,00	1.737,67
Lugo.	Galicia.	Samos.	1.739,26	54,26	1.685,00
Lugo.	Galicia.	Rábade.	1.792,75	0,00	1.792,75
Lugo.	Galicia.	Sarria.	6.051,40	11,40	6.040,00
Lugo.	Galicia.	Saviñao, O.	2.158,47	1.380,01	778,46
Lugo.	Galicia.	Sober.	1.920,09	0,24	1.919,85
Lugo.	Galicia.	Taboada.	1.999,08	1.496,08	503,00
Lugo.	Galicia.	Trabada.	1.720,14	0,00	1.720,14
Lugo.	Galicia.	Triacastela.	1.633,89	0,00	1.633,89
Lugo.	Galicia.	Valadouro, O.	1.869,97	0,00	1.869,97
Lugo.	Galicia.	Vicedo, O.	1.816,30	0,00	1.816,30
Lugo.	Galicia.	Vilalba.	13.542,32	0,00	13.542,32
Lugo.	Galicia.	Viveiro.	15.954,30	0,00	15.954,30
Lugo.	Galicia.	Baralla.	4.136,55	0,00	4.136,55
Lugo.	Galicia.	Burela.	20.023,20	421,05	19.602,15
Madrid.	Madrid, Comunidad de.	Acebeda, La.	1.532,58	1.015,12	517,46
Madrid.	Madrid, Comunidad de.	Ajalvir.	4.531,67	0,00	4.531,67
Madrid.	Madrid, Comunidad de.	Alameda del Valle.	1.566,41	0,00	1.566,41
Madrid.	Madrid, Comunidad de.	Álamo, El.	5.458,28	0,00	5.458,28
Madrid.	Madrid, Comunidad de.	Alcalá de Henares.	120.239,14	0,00	120.239,14
Madrid.	Madrid, Comunidad de.	Alcobendas.	39.001,88	0,00	39.001,88
Madrid.	Madrid, Comunidad de.	Alcorcón.	89.925,34	9.699,98	80.225,36
Madrid.	Madrid, Comunidad de.	Aldea del Fresno.	4.249,89	0,00	4.249,89

Provincia	Comunidad Autónoma	Municipio	Importe concedido en 2022 - Euros	Remanente de 2020 compensable en 2022 - Euros	Importe a transferir en 2022 - Euros
Madrid.	Madrid, Comunidad de.	Algete.	12.489,25	0,00	12.489,25
Madrid.	Madrid, Comunidad de.	Alpedrete.	6.352,83	57,41	6.295,42
Madrid.	Madrid, Comunidad de.	Ambite.	3.820,77	769,97	3.050,80
Madrid.	Madrid, Comunidad de.	Anchuelo.	3.944,21	0,00	3.944,21
Madrid.	Madrid, Comunidad de.	Aranjuez.	70.269,59	0,00	70.269,59
Madrid.	Madrid, Comunidad de.	Arganda del Rey.	69.659,11	0,00	69.659,11
Madrid.	Madrid, Comunidad de.	Arroyomolinos.	14.780,62	8.624,34	6.156,28
Madrid.	Madrid, Comunidad de.	Atazar, El.	1.542,15	0,00	1.542,15
Madrid.	Madrid, Comunidad de.	Batres.	1.845,17	1.303,12	542,05
Madrid.	Madrid, Comunidad de.	Becerril de la Sierra.	2.604,60	0,00	2.604,60
Madrid.	Madrid, Comunidad de.	Belmonte de Tajo.	4.013,64	0,65	4.012,99
Madrid.	Madrid, Comunidad de.	Berzosa del Lozoya.	1.561,10	1,00	1.560,10
Madrid.	Madrid, Comunidad de.	Berrueco, El.	3.844,50	0,00	3.844,50
Madrid.	Madrid, Comunidad de.	Boadilla del Monte.	28.811,83	0,00	28.811,83
Madrid.	Madrid, Comunidad de.	Boalo, El.	5.121,96	0,00	5.121,96
Madrid.	Madrid, Comunidad de.	Braojos.	1.561,45	0,00	1.561,45
Madrid.	Madrid, Comunidad de.	Brea de Tajo.	3.796,15	86,02	3.710,13
Madrid.	Madrid, Comunidad de.	Brunete.	5.603,15	0,00	5.603,15
Madrid.	Madrid, Comunidad de.	Buitrago del Lozoya.	4.047,11	0,00	4.047,11
Madrid.	Madrid, Comunidad de.	Bustarviejo.	4.181,89	48,04	4.133,85
Madrid.	Madrid, Comunidad de.	Cabanillas de la Sierra.	3.851,76	68,47	3.783,29
Madrid.	Madrid, Comunidad de.	Cabrera, La.	4.196,23	0,00	4.196,23
Madrid.	Madrid, Comunidad de.	Cadalso de los Vidrios.	4.270,79	0,00	4.270,79
Madrid.	Madrid, Comunidad de.	Camarma de Esteruelas.	5.041,55	2.338,85	2.702,70
Madrid.	Madrid, Comunidad de.	Campo Real.	4.839,83	0,00	4.839,83
Madrid.	Madrid, Comunidad de.	Canencia.	1.604,49	0,00	1.604,49
Madrid.	Madrid, Comunidad de.	Carabaña.	1.902,20	297,00	1.605,20
Madrid.	Madrid, Comunidad de.	Casarrubuelos.	4.401,14	3.205,24	1.195,90
Madrid.	Madrid, Comunidad de.	Cenicientos.	1.891,75	0,00	1.891,75
Madrid.	Madrid, Comunidad de.	Cercedilla.	10.117,82	0,00	10.117,82
Madrid.	Madrid, Comunidad de.	Cervera de Buitrago.	1.550,83	0,00	1.550,83
Madrid.	Madrid, Comunidad de.	Ciempozuelos.	13.256,82	0,00	13.256,82
Madrid.	Madrid, Comunidad de.	Cobefía.	5.021,89	4.310,11	711,78
Madrid.	Madrid, Comunidad de.	Colmenar del Arroyo.	1.854,91	82,76	1.772,15
Madrid.	Madrid, Comunidad de.	Colmenar de Oreja.	10.285,01	4.418,83	5.866,18

Provincia	Comunidad Autónoma	Municipio	Importe concedido en 2022 - Euros	Remanente de 2020 compensable en 2022 - Euros	Importe a transferir en 2022 - Euros
Madrid.	Madrid, Comunidad de.	Colmenarejo.	5.364,06	4.616,47	747,59
Madrid.	Madrid, Comunidad de.	Colmenar Viejo.	68.967,34	10.118,42	58.848,92
Madrid.	Madrid, Comunidad de.	Collado Mediano.	5.004,89	1.778,15	3.226,74
Madrid.	Madrid, Comunidad de.	Collado Villalba.	15.007,21	0,00	15.007,21
Madrid.	Madrid, Comunidad de.	Corpa.	1.654,25	1.128,34	525,91
Madrid.	Madrid, Comunidad de.	Coslada.	90.384,73	0,00	90.384,73
Madrid.	Madrid, Comunidad de.	Cubas de la Sagra.	4.879,85	0,00	4.879,85
Madrid.	Madrid, Comunidad de.	Chapinería.	4.145,23	1.089,50	3.055,73
Madrid.	Madrid, Comunidad de.	Chinchón.	4.678,66	107,03	4.571,63
Madrid.	Madrid, Comunidad de.	Daganzo de Arriba.	20.216,60	0,00	20.216,60
Madrid.	Madrid, Comunidad de.	Escorial, El.	6.642,40	0,97	6.641,43
Madrid.	Madrid, Comunidad de.	Estremera.	3.948,11	1.578,03	2.370,08
Madrid.	Madrid, Comunidad de.	Fresnedillas de la Oliva.	1.831,36	22,96	1.808,40
Madrid.	Madrid, Comunidad de.	Fresno de Torote.	4.131,41	1.399,78	2.731,63
Madrid.	Madrid, Comunidad de.	Fuenlabrada.	93.718,20	0,00	93.718,20
Madrid.	Madrid, Comunidad de.	Fuente el Saz de Jarama.	10.033,52	0,00	10.033,52
Madrid.	Madrid, Comunidad de.	Fuentidueña de Tajo.	1.917,43	1.917,43	0,00
Madrid.	Madrid, Comunidad de.	Galapagar.	14.962,15	2.196,62	12.765,53
Madrid.	Madrid, Comunidad de.	Garganta de los Montes.	1.595,63	0,00	1.595,63
Madrid.	Madrid, Comunidad de.	Gargantilla del Lozoya y Pinilla de Buitrago.	3.764,45	1.056,88	2.707,57
Madrid.	Madrid, Comunidad de.	Gascones.	1.556,67	0,00	1.556,67
Madrid.	Madrid, Comunidad de.	Getafe.	117.956,80	6,43	117.950,37
Madrid.	Madrid, Comunidad de.	Griñón.	10.668,26	4.830,49	5.837,77
Madrid.	Madrid, Comunidad de.	Guadalix de la Sierra.	4.871,35	0,00	4.871,35
Madrid.	Madrid, Comunidad de.	Guadarrama.	11.780,48	0,00	11.780,48
Madrid.	Madrid, Comunidad de.	Hiruela, La.	1.535,59	108,26	1.427,33
Madrid.	Madrid, Comunidad de.	Horcajo de la Sierra-Aoslos.	1.552,95	194,10	1.358,85
Madrid.	Madrid, Comunidad de.	Horcajuelo de la Sierra.	1.541,62	115,48	1.426,14
Madrid.	Madrid, Comunidad de.	Hoyo de Manzanares.	5.240,79	268,29	4.972,50
Madrid.	Madrid, Comunidad de.	Humanes de Madrid.	12.309,84	0,74	12.309,10
Madrid.	Madrid, Comunidad de.	Leganés.	118.783,34	37.148,04	81.635,30
Madrid.	Madrid, Comunidad de.	Loeches.	5.272,67	0,00	5.272,67
Madrid.	Madrid, Comunidad de.	Lozoya.	1.627,87	1.104,58	523,29
Madrid.	Madrid, Comunidad de.	Madarcos.	1.532,94	20,74	1.512,20

Provincia	Comunidad Autónoma	Municipio	Importe concedido en 2022 - Euros	Remanente de 2020 compensable en 2022 - Euros	Importe a transferir en 2022 - Euros
Madrid.	Madrid, Comunidad de.	Madrid.	670.931,96	0,00	670.931,96
Madrid.	Madrid, Comunidad de.	Majadahonda.	21.572,04	6.061,23	15.510,81
Madrid.	Madrid, Comunidad de.	Manzanares el Real.	10.444,22	2.196,05	8.248,17
Madrid.	Madrid, Comunidad de.	Meco.	6.342,91	42,97	6.299,94
Madrid.	Madrid, Comunidad de.	Mejorada del Campo.	13.018,43	870,17	12.148,26
Madrid.	Madrid, Comunidad de.	Miraflores de la Sierra.	4.869,76	0,00	4.869,76
Madrid.	Madrid, Comunidad de.	Molar, El.	10.459,99	0,00	10.459,99
Madrid.	Madrid, Comunidad de.	Molinos, Los.	4.511,66	145,75	4.365,91
Madrid.	Madrid, Comunidad de.	Montejo de la Sierra.	1.587,49	0,00	1.587,49
Madrid.	Madrid, Comunidad de.	Moraleja de Enmedio.	2.460,43	0,00	2.460,43
Madrid.	Madrid, Comunidad de.	Moralzarzal.	15.646,32	0,00	15.646,32
Madrid.	Madrid, Comunidad de.	Morata de Tajuña.	2.926,22	0,00	2.926,22
Madrid.	Madrid, Comunidad de.	Móstoles.	96.800,88	339,53	96.461,35
Madrid.	Madrid, Comunidad de.	Navacerrada.	2.093,12	0,00	2.093,12
Madrid.	Madrid, Comunidad de.	Navalafuente.	3.982,11	2.446,82	1.535,29
Madrid.	Madrid, Comunidad de.	Navalagamella.	2.004,57	1.469,80	534,77
Madrid.	Madrid, Comunidad de.	Navalcarnero.	14.250,73	3.006,70	11.244,03
Madrid.	Madrid, Comunidad de.	Navarredonda y San Mamés.	1.547,81	1.023,22	524,59
Madrid.	Madrid, Comunidad de.	Navas del Rey.	2.065,14	1.184,18	880,96
Madrid.	Madrid, Comunidad de.	Nuevo Baztán.	9.988,71	4.102,75	5.885,96
Madrid.	Madrid, Comunidad de.	Olmeda de las Fuentes.	1.586,07	0,00	1.586,07
Madrid.	Madrid, Comunidad de.	Orusco de Tajuña.	3.932,17	3.196,99	735,18
Madrid.	Madrid, Comunidad de.	Paracuellos de Jarama.	13.460,84	0,00	13.460,84
Madrid.	Madrid, Comunidad de.	Parla.	82.995,60	26.395,38	56.600,22
Madrid.	Madrid, Comunidad de.	Patones.	1.615,65	1.097,38	518,27
Madrid.	Madrid, Comunidad de.	Pedrezuela.	9.917,16	0,00	9.917,16
Madrid.	Madrid, Comunidad de.	Pelayos de la Presa.	2.023,52	504,85	1.518,67
Madrid.	Madrid, Comunidad de.	Perales de Tajuña.	4.245,29	0,00	4.245,29
Madrid.	Madrid, Comunidad de.	Pezuela de las Torres.	1.687,02	1.151,56	535,46
Madrid.	Madrid, Comunidad de.	Pinilla del Valle.	3.738,24	0,00	3.738,24
Madrid.	Madrid, Comunidad de.	Pinto.	27.835,09	0,00	27.835,09
Madrid.	Madrid, Comunidad de.	Piñuécar-Gandullas.	1.555,61	0,00	1.555,61
Madrid.	Madrid, Comunidad de.	Pozuelo de Alarcón.	33.785,27	7.359,30	26.425,97
Madrid.	Madrid, Comunidad de.	Pozuelo del Rey.	1.733,60	1.206,46	527,14
Madrid.	Madrid, Comunidad de.	Prádena del Rincón.	1.549,23	0,00	1.549,23

Provincia	Comunidad Autónoma	Municipio	Importe concedido en 2022 - Euros	Remanente de 2020 compensable en 2022 - Euros	Importe a transferir en 2022 - Euros
Madrid.	Madrid, Comunidad de.	Puebla de la Sierra.	1.536,13	21,70	1.514,43
Madrid.	Madrid, Comunidad de.	Quijorna.	4.339,86	0,00	4.339,86
Madrid.	Madrid, Comunidad de.	Rascafría.	4.014,17	1.299,52	2.714,65
Madrid.	Madrid, Comunidad de.	Redueña.	3.755,60	0,00	3.755,60
Madrid.	Madrid, Comunidad de.	Ribatejada.	1.675,68	0,00	1.675,68
Madrid.	Madrid, Comunidad de.	Rivas-Vaciamadrid.	66.591,37	14.405,00	52.186,37
Madrid.	Madrid, Comunidad de.	Robledillo de la Jara.	1.540,02	0,00	1.540,02
Madrid.	Madrid, Comunidad de.	Robledo de Chavela.	4.496,78	2.173,92	2.322,86
Madrid.	Madrid, Comunidad de.	Robregordo.	1.535,42	0,00	1.535,42
Madrid.	Madrid, Comunidad de.	Rozas de Madrid, Las.	25.614,98	8.954,48	16.660,50
Madrid.	Madrid, Comunidad de.	Rozas de Puerto Real.	1.627,33	1.095,40	531,93
Madrid.	Madrid, Comunidad de.	San Agustín del Guadalix.	15.640,12	0,00	15.640,12
Madrid.	Madrid, Comunidad de.	San Fernando de Henares.	15.777,01	76,22	15.700,79
Madrid.	Madrid, Comunidad de.	San Lorenzo de El Escorial.	6.971,81	1.741,99	5.229,82
Madrid.	Madrid, Comunidad de.	San Martín de la Vega.	7.219,58	0,00	7.219,58
Madrid.	Madrid, Comunidad de.	San Martín de Valdeiglesias.	19.904,89	0,00	19.904,89
Madrid.	Madrid, Comunidad de.	San Sebastián de los Reyes.	75.782,67	0,00	75.782,67
Madrid.	Madrid, Comunidad de.	Santa María de la Alameda.	13.496,80	0,00	13.496,80
Madrid.	Madrid, Comunidad de.	Santorcaz.	1.686,66	479,48	1.207,18
Madrid.	Madrid, Comunidad de.	Santos de la Humosa, Los.	4.186,85	0,00	4.186,85
Madrid.	Madrid, Comunidad de.	Serna del Monte, La.	1.539,84	0,00	1.539,84
Madrid.	Madrid, Comunidad de.	Serranillos del Valle.	4.487,92	3.722,77	765,15
Madrid.	Madrid, Comunidad de.	Sevilla la Nueva.	5.358,57	1.350,31	4.008,26
Madrid.	Madrid, Comunidad de.	Somosierra.	1.538,25	615,48	922,77
Madrid.	Madrid, Comunidad de.	Soto del Real.	14.852,53	0,00	14.852,53
Madrid.	Madrid, Comunidad de.	Talamanca de Jarama.	4.433,73	1,63	4.432,10
Madrid.	Madrid, Comunidad de.	Tielmes.	2.015,37	2.015,37	0,00
Madrid.	Madrid, Comunidad de.	Titulcia.	1.763,70	1.236,34	527,36
Madrid.	Madrid, Comunidad de.	Torrejón de Ardoz.	32.328,83	0,00	32.328,83
Madrid.	Madrid, Comunidad de.	Torrejón de la Calzada.	5.394,70	1.204,45	4.190,25
Madrid.	Madrid, Comunidad de.	Torrejón de Velasco.	4.517,15	0,00	4.517,15
Madrid.	Madrid, Comunidad de.	Torrelaguna.	4.570,81	31,80	4.539,01
Madrid.	Madrid, Comunidad de.	Torrelodones.	13.086,62	0,75	13.085,87
Madrid.	Madrid, Comunidad de.	Torremocha de Jarama.	3.894,62	0,00	3.894,62
Madrid.	Madrid, Comunidad de.	Torres de la Alameda.	19.722,30	0,00	19.722,30

Provincia	Comunidad Autónoma	Municipio	Importe concedido en 2022 - Euros	Remanente de 2020 compensable en 2022 - Euros	Importe a transferir en 2022 - Euros
Madrid.	Madrid, Comunidad de.	Valdaracete.	1.631,23	7,44	1.623,79
Madrid.	Madrid, Comunidad de.	Valdeavero.	3.999,29	0,00	3.999,29
Madrid.	Madrid, Comunidad de.	Valdelaguna.	1.704,55	0,00	1.704,55
Madrid.	Madrid, Comunidad de.	Valdemanco.	1.702,07	1.164,52	537,55
Madrid.	Madrid, Comunidad de.	Valdemaqueda.	3.843,26	3.113,65	729,61
Madrid.	Madrid, Comunidad de.	Valdemorillo.	6.049,27	60,31	5.988,96
Madrid.	Madrid, Comunidad de.	Valdemoro.	22.555,50	143,66	22.411,84
Madrid.	Madrid, Comunidad de.	Valdeolmos-Alalpardo.	4.466,67	1.744,48	2.722,19
Madrid.	Madrid, Comunidad de.	Valdepiélagos.	1.631,23	0,00	1.631,23
Madrid.	Madrid, Comunidad de.	Valdetorres de Jarama.	9.646,19	3.782,53	5.863,66
Madrid.	Madrid, Comunidad de.	Valdilecha.	4.248,83	3.501,01	747,82
Madrid.	Madrid, Comunidad de.	Valverde de Alcalá.	1.614,58	0,00	1.614,58
Madrid.	Madrid, Comunidad de.	Velilla de San Antonio.	15.463,90	0,00	15.463,90
Madrid.	Madrid, Comunidad de.	Vellón, El.	4.072,44	0,00	4.072,44
Madrid.	Madrid, Comunidad de.	Venturada.	1.945,59	1.389,34	556,25
Madrid.	Madrid, Comunidad de.	Villaconejos.	4.317,02	219,19	4.097,83
Madrid.	Madrid, Comunidad de.	Villa del Prado.	14.453,34	0,00	14.453,34
Madrid.	Madrid, Comunidad de.	Villalbilla.	21.018,70	0,00	21.018,70
Madrid.	Madrid, Comunidad de.	Villamanrique de Tajo.	1.657,80	312,62	1.345,18
Madrid.	Madrid, Comunidad de.	Villamanta.	4.171,61	0,00	4.171,61
Madrid.	Madrid, Comunidad de.	Villamantilla.	3.971,66	1.259,38	2.712,28
Madrid.	Madrid, Comunidad de.	Villanueva de la Cañada.	7.702,54	0,00	7.702,54
Madrid.	Madrid, Comunidad de.	Villanueva del Pardillo.	16.308,15	163,43	16.144,72
Madrid.	Madrid, Comunidad de.	Villanueva de Perales.	3.986,72	0,00	3.986,72
Madrid.	Madrid, Comunidad de.	Villar del Olmo.	1.914,42	1.361,98	552,44
Madrid.	Madrid, Comunidad de.	Villarejo de Salvanes.	5.041,02	170,02	4.871,00
Madrid.	Madrid, Comunidad de.	Villaviciosa de Odón.	23.317,69	7.983,36	15.334,33
Madrid.	Madrid, Comunidad de.	Villavieja del Lozoya.	1.571,72	0,00	1.571,72
Madrid.	Madrid, Comunidad de.	Zarzalejo.	1.839,15	1.298,44	540,71
Madrid.	Madrid, Comunidad de.	Lozoyuela-Navas-Sieteiglesias.	3.952,71	0,00	3.952,71
Madrid.	Madrid, Comunidad de.	Puentes Viejas.	3.830,87	0,00	3.830,87
Madrid.	Madrid, Comunidad de.	Tres Cantos.	26.987,47	0,00	26.987,47
Málaga.	Andalucía.	Alameda.	2.488,59	0,00	2.488,59
Málaga.	Andalucía.	Alcaucín.	1.941,87	0,00	1.941,87
Málaga.	Andalucía.	Alfarnate.	1.710,04	120,75	1.589,29

Provincia	Comunidad Autónoma	Municipio	Importe concedido en 2022 - Euros	Remanente de 2020 compensable en 2022 - Euros	Importe a transferir en 2022 - Euros
Málaga.	Andalucía.	Alfarnatejo.	1.586,25	0,00	1.586,25
Málaga.	Andalucía.	Algarrobo.	12.222,00	0,00	12.222,00
Málaga.	Andalucía.	Algatocín.	1.668,95	0,44	1.668,51
Málaga.	Andalucía.	Alhaurín de la Torre.	11.118,53	0,07	11.118,46
Málaga.	Andalucía.	Alhaurín el Grande.	6.144,38	0,00	6.144,38
Málaga.	Andalucía.	Almáchar.	1.849,25	79,90	1.769,35
Málaga.	Andalucía.	Almargen.	1.867,13	0,00	1.867,13
Málaga.	Andalucía.	Almogía.	2.206,29	68,70	2.137,59
Málaga.	Andalucía.	Álora.	13.423,66	370,28	13.053,38
Málaga.	Andalucía.	Alozaina.	1.892,99	7,06	1.885,93
Málaga.	Andalucía.	Alpandeire.	1.569,07	1.046,80	522,27
Málaga.	Andalucía.	Antequera.	25.676,37	0,00	25.676,37
Málaga.	Andalucía.	Árchez.	1.593,33	0,00	1.593,33
Málaga.	Andalucía.	Archidona.	12.498,82	0,00	12.498,82
Málaga.	Andalucía.	Ardales.	1.968,79	1.450,00	518,79
Málaga.	Andalucía.	Arenas.	1.732,00	3,20	1.728,80
Málaga.	Andalucía.	Arriate.	11.790,05	0,00	11.790,05
Málaga.	Andalucía.	Atajate.	1.554,54	230,80	1.323,74
Málaga.	Andalucía.	Benadalid.	1.564,64	0,14	1.564,50
Málaga.	Andalucía.	Benahavis.	2.909,39	2.137,57	771,82
Málaga.	Andalucía.	Benalauría.	1.600,06	10,82	1.589,24
Málaga.	Andalucía.	Benalmádena.	62.567,39	164,69	62.402,70
Málaga.	Andalucía.	Benamargosa.	1.794,70	0,00	1.794,70
Málaga.	Andalucía.	Benamocarra.	2.059,47	0,00	2.059,47
Málaga.	Andalucía.	Benaoján.	1.783,19	1.265,68	517,51
Málaga.	Andalucía.	Benarrabá.	1.600,41	1,90	1.598,51
Málaga.	Andalucía.	Borge, El.	1.683,30	0,00	1.683,30
Málaga.	Andalucía.	Burgo, El.	1.842,52	1,20	1.841,32
Málaga.	Andalucía.	Campillos.	12.531,94	0,00	12.531,94
Málaga.	Andalucía.	Canillas de Aceituno.	1.824,63	0,00	1.824,63
Málaga.	Andalucía.	Canillas de Albaida.	1.666,47	49,78	1.616,69
Málaga.	Andalucía.	Cañete la Real.	1.812,05	0,70	1.811,35
Málaga.	Andalucía.	Carratraca.	1.650,18	0,00	1.650,18
Málaga.	Andalucía.	Cartajima.	1.568,71	0,00	1.568,71
Málaga.	Andalucía.	Cártama.	18.101,51	0,00	18.101,51

Provincia	Comunidad Autónoma	Municipio	Importe concedido en 2022 - Euros	Remanente de 2020 compensable en 2022 - Euros	Importe a transferir en 2022 - Euros
Málaga.	Andalucía.	Casabermeja.	2.180,25	0,00	2.180,25
Málaga.	Andalucía.	Casarabonela.	1.971,27	0,00	1.971,27
Málaga.	Andalucía.	Casares.	12.362,09	0,00	12.362,09
Málaga.	Andalucía.	Coín.	17.382,29	92,52	17.289,77
Málaga.	Andalucía.	Colmenar.	2.133,85	0,00	2.133,85
Málaga.	Andalucía.	Comares.	1.761,76	64,80	1.696,96
Málaga.	Andalucía.	Cómpeta.	2.207,53	94,19	2.113,34
Málaga.	Andalucía.	Cortes de la Frontera.	2.060,18	1.558,18	502,00
Málaga.	Andalucía.	Cuevas Bajas.	1.762,82	943,88	818,94
Málaga.	Andalucía.	Cuevas del Becerro.	1.806,39	0,00	1.806,39
Málaga.	Andalucía.	Cuevas de San Marcos.	2.162,90	0,00	2.162,90
Málaga.	Andalucía.	Cútar.	1.629,46	0,00	1.629,46
Málaga.	Andalucía.	Estepona.	31.091,69	124,24	30.967,45
Málaga.	Andalucía.	Faraján.	1.567,12	1.045,54	521,58
Málaga.	Andalucía.	Frigiliana.	2.089,22	0,00	2.089,22
Málaga.	Andalucía.	Fuengirola.	32.979,62	2.455,16	30.524,46
Málaga.	Andalucía.	Fuente de Piedra.	2.013,42	0,00	2.013,42
Málaga.	Andalucía.	Gaucín.	1.805,32	1.283,68	521,64
Málaga.	Andalucía.	Genalguacil.	1.592,09	0,00	1.592,09
Málaga.	Andalucía.	Guaro.	1.934,79	2,13	1.932,66
Málaga.	Andalucía.	Humilladero.	2.106,05	0,00	2.106,05
Málaga.	Andalucía.	Igualeja.	1.653,90	1.137,34	516,56
Málaga.	Andalucía.	Istán.	1.792,04	0,00	1.792,04
Málaga.	Andalucía.	Iznate.	1.684,36	0,00	1.684,36
Málaga.	Andalucía.	Jimera de Líbar.	1.591,56	0,00	1.591,56
Málaga.	Andalucía.	Jubrique.	1.620,78	106,02	1.514,76
Málaga.	Andalucía.	Júzcar.	1.564,46	1.041,76	522,70
Málaga.	Andalucía.	Macharaviaya.	1.615,65	0,00	1.615,65
Málaga.	Andalucía.	Málaga.	187.790,81	4.253,45	183.537,36
Málaga.	Andalucía.	Manilva.	14.045,82	0,00	14.045,82
Málaga.	Andalucía.	Marbella.	85.876,91	1,48	85.875,43
Málaga.	Andalucía.	Mijas.	100.892,62	17.141,62	83.751,00
Málaga.	Andalucía.	Moclinejo.	1.743,16	0,00	1.743,16
Málaga.	Andalucía.	Mollina.	4.649,44	0,32	4.649,12
Málaga.	Andalucía.	Monda.	2.012,00	114,68	1.897,32

Provincia	Comunidad Autónoma	Municipio	Importe concedido en 2022 - Euros	Remanente de 2020 compensable en 2022 - Euros	Importe a transferir en 2022 - Euros
Málaga.	Andalucía.	Montejaque.	1.688,97	0,00	1.688,97
Málaga.	Andalucía.	Nerja.	7.425,91	0,00	7.425,91
Málaga.	Andalucía.	Ojén.	11.774,28	0,00	11.774,28
Málaga.	Andalucía.	Parauta.	1.567,30	726,62	840,68
Málaga.	Andalucía.	Periana.	2.082,32	0,00	2.082,32
Málaga.	Andalucía.	Pizarra.	12.757,04	0,00	12.757,04
Málaga.	Andalucía.	Pujerra.	1.575,62	1.054,18	521,44
Málaga.	Andalucía.	Rincón de la Victoria.	68.490,93	2.040,27	66.450,66
Málaga.	Andalucía.	Riogordo.	2.007,05	0,00	2.007,05
Málaga.	Andalucía.	Ronda.	14.769,47	0,00	14.769,47
Málaga.	Andalucía.	Salares.	1.553,48	0,00	1.553,48
Málaga.	Andalucía.	Sayalonga.	1.808,69	0,00	1.808,69
Málaga.	Andalucía.	Sedella.	1.627,69	3,12	1.624,57
Málaga.	Andalucía.	Sierra de Yeguas.	2.122,52	0,00	2.122,52
Málaga.	Andalucía.	Teba.	2.182,91	0,00	2.182,91
Málaga.	Andalucía.	Tolox.	1.913,00	0,00	1.913,00
Málaga.	Andalucía.	Torrox.	7.057,35	0,00	7.057,35
Málaga.	Andalucía.	Totalán.	1.651,24	0,00	1.651,24
Málaga.	Andalucía.	Valle de Abdalajís.	1.962,59	0,00	1.962,59
Málaga.	Andalucía.	Vélez-Málaga.	23.508,32	3.026,80	20.481,52
Málaga.	Andalucía.	Villanueva de Algaidas.	2.254,11	0,00	2.254,11
Málaga.	Andalucía.	Villanueva del Rosario.	2.120,39	0,00	2.120,39
Málaga.	Andalucía.	Villanueva del Trabuco.	4.652,81	0,00	4.652,81
Málaga.	Andalucía.	Villanueva de Tapia.	1.777,34	59,64	1.717,70
Málaga.	Andalucía.	Viñuela.	1.885,02	0,00	1.885,02
Málaga.	Andalucía.	Yunquera.	2.030,42	0,00	2.030,42
Málaga.	Andalucía.	Torremolinos.	20.867,52	69,89	20.797,63
Málaga.	Andalucía.	Villanueva de la Concepción.	2.103,21	0,00	2.103,21
Málaga.	Andalucía.	Montecorto.	1.624,15	0,00	1.624,15
Málaga.	Andalucía.	Serrato.	1.606,61	0,00	1.606,61
Murcia.	Murcia, Región de.	Abanilla.	19.436,63	0,93	19.435,70
Murcia.	Murcia, Región de.	Abarán.	20.667,51	0,00	20.667,51
Murcia.	Murcia, Región de.	Águilas.	24.721,42	0,00	24.721,42
Murcia.	Murcia, Región de.	Albudeite.	3.949,35	933,62	3.015,73
Murcia.	Murcia, Región de.	Alcantarilla.	25.890,84	0,00	25.890,84

Provincia	Comunidad Autónoma	Municipio	Importe concedido en 2022 - Euros	Remanente de 2020 compensable en 2022 - Euros	Importe a transferir en 2022 - Euros
Murcia.	Murcia, Región de.	Aledo.	3.895,33	859,10	3.036,23
Murcia.	Murcia, Región de.	Alguazas.	5.446,59	0,00	5.446,59
Murcia.	Murcia, Región de.	Alhama de Murcia.	22.292,26	627,57	21.664,69
Murcia.	Murcia, Región de.	Archena.	12.268,04	0,00	12.268,04
Murcia.	Murcia, Región de.	Beniel.	15.280,60	0,00	15.280,60
Murcia.	Murcia, Región de.	Blanca.	14.412,78	0,00	14.412,78
Murcia.	Murcia, Región de.	Bullas.	15.300,25	0,00	15.300,25
Murcia.	Murcia, Región de.	Calasparra.	20.148,06	1.525,11	18.622,95
Murcia.	Murcia, Región de.	Campos del Río.	1.887,85	0,00	1.887,85
Murcia.	Murcia, Región de.	Caravaca de la Cruz.	22.889,28	7.609,86	15.279,42
Murcia.	Murcia, Región de.	Cartagena.	114.310,11	0,00	114.310,11
Murcia.	Murcia, Región de.	Cehegín.	15.863,27	0,00	15.863,27
Murcia.	Murcia, Región de.	Ceutí.	20.513,96	0,00	20.513,96
Murcia.	Murcia, Región de.	Cieza.	56.385,91	4,15	56.381,76
Murcia.	Murcia, Región de.	Fortuna.	10.676,23	3.658,25	7.017,98
Murcia.	Murcia, Región de.	Fuente Álamo de Murcia.	11.865,13	246,09	11.619,04
Murcia.	Murcia, Región de.	Jumilla.	22.999,62	458,32	22.541,30
Murcia.	Murcia, Región de.	Librilla.	4.651,21	0,00	4.651,21
Murcia.	Murcia, Región de.	Lorca.	102.574,05	0,00	102.574,05
Murcia.	Murcia, Región de.	Lorquí.	4.999,93	0,00	4.999,93
Murcia.	Murcia, Región de.	Mazarrón.	14.656,83	0,00	14.656,83
Murcia.	Murcia, Región de.	Molina de Segura.	21.831,32	0,00	21.831,32
Murcia.	Murcia, Región de.	Moratalla.	14.623,36	2.137,64	12.485,72
Murcia.	Murcia, Región de.	Mula.	11.838,39	0,00	11.838,39
Murcia.	Murcia, Región de.	Murcia.	167.059,68	8.434,84	158.624,84
Murcia.	Murcia, Región de.	Ojós.	1.610,51	0,00	1.610,51
Murcia.	Murcia, Región de.	Pliego.	4.388,57	100,96	4.287,61
Murcia.	Murcia, Región de.	Puerto Lumbreras.	21.197,76	0,00	21.197,76
Murcia.	Murcia, Región de.	Ricote.	1.746,88	0,00	1.746,88
Murcia.	Murcia, Región de.	San Javier.	9.662,20	0,00	9.662,20
Murcia.	Murcia, Región de.	San Pedro del Pinatar.	13.475,90	0,00	13.475,90
Murcia.	Murcia, Región de.	Torre-Pacheco.	15.420,32	0,00	15.420,32
Murcia.	Murcia, Región de.	Torres de Cotillas, Las.	12.681,94	0,00	12.681,94
Murcia.	Murcia, Región de.	Totana.	65.396,21	0,00	65.396,21
Murcia.	Murcia, Región de.	Ulea.	1.676,21	0,00	1.676,21

Provincia	Comunidad Autónoma	Municipio	Importe concedido en 2022 - Euros	Remanente de 2020 compensable en 2022 - Euros	Importe a transferir en 2022 - Euros
Murcia.	Murcia, Región de.	Unión, La.	7.340,54	1.414,57	5.925,97
Murcia.	Murcia, Región de.	Villanueva del Río Segura.	4.282,30	1.166,00	3.116,30
Murcia.	Murcia, Región de.	Yecla.	24.566,81	0,00	24.566,81
Murcia.	Murcia, Región de.	Santomera.	16.103,42	0,00	16.103,42
Murcia.	Murcia, Región de.	Alcázares, Los.	6.702,79	0,00	6.702,79
Navarra.	Navarra, Comunidad Foral de.	Abáigar.	1.537,72	1.014,94	522,78
Navarra.	Navarra, Comunidad Foral de.	Abárzuza/Abartzuza.	1.618,12	0,00	1.618,12
Navarra.	Navarra, Comunidad Foral de.	Abaurregaina/Abaurrea Alta.	1.545,51	711,32	834,19
Navarra.	Navarra, Comunidad Foral de.	Abaurrepea/Abaurrea Baja.	1.527,98	695,12	832,86
Navarra.	Navarra, Comunidad Foral de.	Aberin.	1.584,12	139,83	1.444,29
Navarra.	Navarra, Comunidad Foral de.	Ablitas.	1.962,06	71,58	1.890,48
Navarra.	Navarra, Comunidad Foral de.	Adiós.	1.552,42	0,00	1.552,42
Navarra.	Navarra, Comunidad Foral de.	Aguilar de Codés.	1.535,06	0,00	1.535,06
Navarra.	Navarra, Comunidad Foral de.	Aibar/Oibar.	1.661,34	0,00	1.661,34
Navarra.	Navarra, Comunidad Foral de.	Altsasu/Alsasua.	12.379,63	0,00	12.379,63
Navarra.	Navarra, Comunidad Foral de.	Allin/Allin.	1.679,40	0,00	1.679,40
Navarra.	Navarra, Comunidad Foral de.	Allo.	1.686,66	11,14	1.675,52
Navarra.	Navarra, Comunidad Foral de.	Améscoa Baja.	1.650,53	409,32	1.241,21
Navarra.	Navarra, Comunidad Foral de.	Ancín/Antzin.	3.761,97	0,00	3.761,97
Navarra.	Navarra, Comunidad Foral de.	Andosilla.	2.010,23	1.816,81	193,42
Navarra.	Navarra, Comunidad Foral de.	Ansoáin/Antsoain.	12.962,48	0,00	12.962,48
Navarra.	Navarra, Comunidad Foral de.	Anue.	1.610,16	0,00	1.610,16
Navarra.	Navarra, Comunidad Foral de.	Añorbe.	1.631,58	0,00	1.631,58
Navarra.	Navarra, Comunidad Foral de.	Aoiz/Agoitz.	2.017,14	0,00	2.017,14
Navarra.	Navarra, Comunidad Foral de.	Araitz.	3.794,21	933,73	2.860,48
Navarra.	Navarra, Comunidad Foral de.	Aranarache/Aranaratxe.	1.535,06	0,00	1.535,06
Navarra.	Navarra, Comunidad Foral de.	Arantza.	1.630,17	20,19	1.609,98
Navarra.	Navarra, Comunidad Foral de.	Aranguren.	15.319,20	0,00	15.319,20
Navarra.	Navarra, Comunidad Foral de.	Arano.	1.543,03	0,00	1.543,03
Navarra.	Navarra, Comunidad Foral de.	Arakil.	1.693,93	0,00	1.693,93
Navarra.	Navarra, Comunidad Foral de.	Aras.	1.549,94	0,00	1.549,94
Navarra.	Navarra, Comunidad Foral de.	Arbizu.	1.719,96	0,00	1.719,96
Navarra.	Navarra, Comunidad Foral de.	Arce/Artzi.	1.567,65	0,78	1.566,87
Navarra.	Navarra, Comunidad Foral de.	Arcos, Los.	1.723,32	1.204,12	519,20
Navarra.	Navarra, Comunidad Foral de.	Arellano.	1.551,89	1.028,26	523,63

Provincia	Comunidad Autónoma	Municipio	Importe concedido en 2022 - Euros	Remanente de 2020 compensable en 2022 - Euros	Importe a transferir en 2022 - Euros
Navarra.	Navarra, Comunidad Foral de.	Areso.	1.571,55	0,00	1.571,55
Navarra.	Navarra, Comunidad Foral de.	Arguedas.	1.931,95	1.408,96	522,99
Navarra.	Navarra, Comunidad Foral de.	Aria.	1.531,52	0,00	1.531,52
Navarra.	Navarra, Comunidad Foral de.	Aribe.	1.528,51	0,00	1.528,51
Navarra.	Navarra, Comunidad Foral de.	Armañanzas.	1.531,17	497,71	1.033,46
Navarra.	Navarra, Comunidad Foral de.	Arróniz.	1.708,63	75,58	1.633,05
Navarra.	Navarra, Comunidad Foral de.	Arruazu.	1.540,55	0,00	1.540,55
Navarra.	Navarra, Comunidad Foral de.	Artajona.	4.011,87	0,00	4.011,87
Navarra.	Navarra, Comunidad Foral de.	Artazu.	1.543,56	2,73	1.540,83
Navarra.	Navarra, Comunidad Foral de.	Atez/Atetz.	1.561,98	0,00	1.561,98
Navarra.	Navarra, Comunidad Foral de.	Ayegui/Aiegi.	4.133,89	0,00	4.133,89
Navarra.	Navarra, Comunidad Foral de.	Azagra.	4.373,16	0,00	4.373,16
Navarra.	Navarra, Comunidad Foral de.	Azuelo.	1.527,62	0,00	1.527,62
Navarra.	Navarra, Comunidad Foral de.	Bakaiku.	1.585,36	0,00	1.585,36
Navarra.	Navarra, Comunidad Foral de.	Barásoin.	1.631,41	0,00	1.631,41
Navarra.	Navarra, Comunidad Foral de.	Barbarin.	1.531,34	0,00	1.531,34
Navarra.	Navarra, Comunidad Foral de.	Bargota.	1.567,83	0,00	1.567,83
Navarra.	Navarra, Comunidad Foral de.	Barillas.	1.564,64	1.038,52	526,12
Navarra.	Navarra, Comunidad Foral de.	Basaburua.	1.671,26	0,00	1.671,26
Navarra.	Navarra, Comunidad Foral de.	Baztan.	2.915,41	315,35	2.600,06
Navarra.	Navarra, Comunidad Foral de.	Beire.	1.576,15	0,00	1.576,15
Navarra.	Navarra, Comunidad Foral de.	Belascoáin.	1.543,56	0,00	1.543,56
Navarra.	Navarra, Comunidad Foral de.	Berbinzana.	1.642,74	0,00	1.642,74
Navarra.	Navarra, Comunidad Foral de.	Bertizarana.	1.628,40	0,00	1.628,40
Navarra.	Navarra, Comunidad Foral de.	Betelu.	1.589,61	274,91	1.314,70
Navarra.	Navarra, Comunidad Foral de.	Biurrun-Olcoz.	1.563,05	0,00	1.563,05
Navarra.	Navarra, Comunidad Foral de.	Buñuel.	1.919,20	0,00	1.919,20
Navarra.	Navarra, Comunidad Foral de.	Auritz/Burguete.	1.563,22	0,00	1.563,22
Navarra.	Navarra, Comunidad Foral de.	Burgui/Burgi.	1.557,02	10,62	1.546,40
Navarra.	Navarra, Comunidad Foral de.	Burlada/Burlata.	21.846,49	0,00	21.846,49
Navarra.	Navarra, Comunidad Foral de.	Busto, El.	1.532,23	0,00	1.532,23
Navarra.	Navarra, Comunidad Foral de.	Cabanillas.	1.759,28	260,53	1.498,75
Navarra.	Navarra, Comunidad Foral de.	Cabredo.	1.537,90	150,84	1.387,06
Navarra.	Navarra, Comunidad Foral de.	Cadreita.	1.885,02	325,02	1.560,00
Navarra.	Navarra, Comunidad Foral de.	Caparroso.	2.015,90	0,00	2.015,90

Provincia	Comunidad Autónoma	Municipio	Importe concedido en 2022 - Euros	Remanente de 2020 compensable en 2022 - Euros	Importe a transferir en 2022 - Euros
Navarra.	Navarra, Comunidad Foral de.	Cárcar.	3.901,88	294,99	3.606,89
Navarra.	Navarra, Comunidad Foral de.	Carcastillo.	4.143,99	0,00	4.143,99
Navarra.	Navarra, Comunidad Foral de.	Cascante.	4.405,22	0,00	4.405,22
Navarra.	Navarra, Comunidad Foral de.	Cáseda.	1.691,45	1.175,32	516,13
Navarra.	Navarra, Comunidad Foral de.	Castejón.	2.285,45	119,34	2.166,11
Navarra.	Navarra, Comunidad Foral de.	Castillonuevo.	1.526,03	639,86	886,17
Navarra.	Navarra, Comunidad Foral de.	Cintruénigo.	12.487,66	0,00	12.487,66
Navarra.	Navarra, Comunidad Foral de.	Ziordia.	1.585,18	0,00	1.585,18
Navarra.	Navarra, Comunidad Foral de.	Cirauqui/Zirauki.	1.609,27	0,00	1.609,27
Navarra.	Navarra, Comunidad Foral de.	Ciriza/Ziritza.	1.551,71	10,55	1.541,16
Navarra.	Navarra, Comunidad Foral de.	Cizur.	2.211,78	0,04	2.211,74
Navarra.	Navarra, Comunidad Foral de.	Corella.	5.159,33	0,00	5.159,33
Navarra.	Navarra, Comunidad Foral de.	Cortes.	4.263,89	1.567,18	2.696,71
Navarra.	Navarra, Comunidad Foral de.	Desojo.	1.535,59	0,22	1.535,37
Navarra.	Navarra, Comunidad Foral de.	Dicastillo.	1.627,16	379,70	1.247,46
Navarra.	Navarra, Comunidad Foral de.	Donamaría.	1.602,72	4,50	1.598,22
Navarra.	Navarra, Comunidad Foral de.	Etxalar.	1.669,49	0,00	1.669,49
Navarra.	Navarra, Comunidad Foral de.	Echarri/Etxarri.	1.536,66	0,00	1.536,66
Navarra.	Navarra, Comunidad Foral de.	Etxarri Aranatz.	1.963,66	0,00	1.963,66
Navarra.	Navarra, Comunidad Foral de.	Etxauri.	1.637,07	0,00	1.637,07
Navarra.	Navarra, Comunidad Foral de.	Valle de Egúés/Eguesibar.	22.171,12	0,00	22.171,12
Navarra.	Navarra, Comunidad Foral de.	Elgorriaga.	1.560,74	0,00	1.560,74
Navarra.	Navarra, Comunidad Foral de.	Noáin (Valle de Elorz)/Noain (Elortzibar).	3.002,37	52,73	2.949,64
Navarra.	Navarra, Comunidad Foral de.	Enériz/Eneritz.	1.575,27	0,00	1.575,27
Navarra.	Navarra, Comunidad Foral de.	Eratsun.	1.548,70	0,00	1.548,70
Navarra.	Navarra, Comunidad Foral de.	Ergoiena.	1.587,66	0,00	1.587,66
Navarra.	Navarra, Comunidad Foral de.	Erro.	1.662,76	0,00	1.662,76
Navarra.	Navarra, Comunidad Foral de.	Ezcároz/Ezkaroze.	1.577,39	0,00	1.577,39
Navarra.	Navarra, Comunidad Foral de.	Eslava.	1.541,62	0,00	1.541,62
Navarra.	Navarra, Comunidad Foral de.	Esparza de Salazar/Espartza Zaraitzu.	1.535,95	0,00	1.535,95
Navarra.	Navarra, Comunidad Foral de.	Espronceda.	1.541,08	0,00	1.541,08
Navarra.	Navarra, Comunidad Foral de.	Estella-Lizarra.	20.817,16	0,00	20.817,16
Navarra.	Navarra, Comunidad Foral de.	Esteribar.	2.016,96	1.162,22	854,74
Navarra.	Navarra, Comunidad Foral de.	Etayo.	1.534,35	0,00	1.534,35

Provincia	Comunidad Autónoma	Municipio	Importe concedido en 2022 - Euros	Remanente de 2020 compensable en 2022 - Euros	Importe a transferir en 2022 - Euros
Navarra.	Navarra, Comunidad Foral de.	Eulate.	1.572,25	0,00	1.572,25
Navarra.	Navarra, Comunidad Foral de.	Ezcabarte.	4.023,91	0,00	4.023,91
Navarra.	Navarra, Comunidad Foral de.	Ezkurra.	1.546,93	0,00	1.546,93
Navarra.	Navarra, Comunidad Foral de.	Ezprogui.	1.530,46	696,92	833,54
Navarra.	Navarra, Comunidad Foral de.	Falces.	4.113,70	3.012,97	1.100,73
Navarra.	Navarra, Comunidad Foral de.	Fitero.	1.891,40	1.055,12	836,28
Navarra.	Navarra, Comunidad Foral de.	Fontellas.	1.699,77	0,00	1.699,77
Navarra.	Navarra, Comunidad Foral de.	Funes.	4.138,32	303,44	3.834,88
Navarra.	Navarra, Comunidad Foral de.	Fustiñana.	1.963,83	7,12	1.956,71
Navarra.	Navarra, Comunidad Foral de.	Galar.	1.925,58	0,00	1.925,58
Navarra.	Navarra, Comunidad Foral de.	Gallipienzo/Galipentzu.	1.540,91	1.017,64	523,27
Navarra.	Navarra, Comunidad Foral de.	Gallués/Galoze.	1.539,84	0,00	1.539,84
Navarra.	Navarra, Comunidad Foral de.	Garaioa.	1.539,84	0,00	1.539,84
Navarra.	Navarra, Comunidad Foral de.	Garde.	1.547,11	0,00	1.547,11
Navarra.	Navarra, Comunidad Foral de.	Garínoain.	1.611,93	0,00	1.611,93
Navarra.	Navarra, Comunidad Foral de.	Garralda.	1.556,49	0,00	1.556,49
Navarra.	Navarra, Comunidad Foral de.	Genevilla.	1.533,65	0,00	1.533,65
Navarra.	Navarra, Comunidad Foral de.	Goizueta.	1.644,69	0,00	1.644,69
Navarra.	Navarra, Comunidad Foral de.	Goñi.	1.552,06	1.028,44	523,62
Navarra.	Navarra, Comunidad Foral de.	Güesa/Gorza.	1.528,86	55,32	1.473,54
Navarra.	Navarra, Comunidad Foral de.	Guesálaz/Gesalatz.	1.600,41	0,00	1.600,41
Navarra.	Navarra, Comunidad Foral de.	Guirguillano.	1.537,01	767,55	769,46
Navarra.	Navarra, Comunidad Foral de.	Huarte/Uharte.	4.993,91	0,00	4.993,91
Navarra.	Navarra, Comunidad Foral de.	Uharte Arakil.	1.661,16	0,00	1.661,16
Navarra.	Navarra, Comunidad Foral de.	Ibargoiti.	1.569,78	22,56	1.547,22
Navarra.	Navarra, Comunidad Foral de.	Igúzquiza.	1.578,98	242,96	1.336,02
Navarra.	Navarra, Comunidad Foral de.	Imotz.	1.599,88	0,00	1.599,88
Navarra.	Navarra, Comunidad Foral de.	Irañeta.	1.552,60	0,00	1.552,60
Navarra.	Navarra, Comunidad Foral de.	Isaba/Izaba.	1.595,46	0,00	1.595,46
Navarra.	Navarra, Comunidad Foral de.	Ituren.	1.612,81	60,08	1.552,73
Navarra.	Navarra, Comunidad Foral de.	Iturmendi.	1.599,17	0,00	1.599,17
Navarra.	Navarra, Comunidad Foral de.	Iza/Itza.	1.751,84	0,00	1.751,84
Navarra.	Navarra, Comunidad Foral de.	Izagaondoa.	1.553,30	21,94	1.531,36
Navarra.	Navarra, Comunidad Foral de.	Izalzu/Itzaltzu.	1.529,57	3,13	1.526,44
Navarra.	Navarra, Comunidad Foral de.	Jaurrieta.	1.554,90	0,00	1.554,90

Provincia	Comunidad Autónoma	Municipio	Importe concedido en 2022 - Euros	Remanente de 2020 compensable en 2022 - Euros	Importe a transferir en 2022 - Euros
Navarra.	Navarra, Comunidad Foral de.	Javier.	1.544,98	707,36	837,62
Navarra.	Navarra, Comunidad Foral de.	Juslapeña.	1.626,45	1.101,34	525,11
Navarra.	Navarra, Comunidad Foral de.	Beintza-Labaien.	1.560,74	67,96	1.492,78
Navarra.	Navarra, Comunidad Foral de.	Lakuntza.	3.928,10	0,00	3.928,10
Navarra.	Navarra, Comunidad Foral de.	Lana.	1.551,53	0,00	1.551,53
Navarra.	Navarra, Comunidad Foral de.	Lantz.	1.549,59	0,00	1.549,59
Navarra.	Navarra, Comunidad Foral de.	Lapoblación.	1.545,16	0,50	1.544,66
Navarra.	Navarra, Comunidad Foral de.	Larraga.	4.076,86	64,39	4.012,47
Navarra.	Navarra, Comunidad Foral de.	Larraona.	1.540,38	0,00	1.540,38
Navarra.	Navarra, Comunidad Foral de.	Larraun.	3.865,76	1.171,18	2.694,58
Navarra.	Navarra, Comunidad Foral de.	Lazagurría.	1.553,84	1.034,02	519,82
Navarra.	Navarra, Comunidad Foral de.	Leache/Leatxe.	1.528,51	70,67	1.457,84
Navarra.	Navarra, Comunidad Foral de.	Legarda.	1.544,80	0,00	1.544,80
Navarra.	Navarra, Comunidad Foral de.	Legaría.	1.541,97	0,00	1.541,97
Navarra.	Navarra, Comunidad Foral de.	Leitza.	2.055,93	122,16	1.933,77
Navarra.	Navarra, Comunidad Foral de.	Leoz/Leotz.	1.562,87	0,00	1.562,87
Navarra.	Navarra, Comunidad Foral de.	Lerga.	1.530,99	0,00	1.530,99
Navarra.	Navarra, Comunidad Foral de.	Lerín.	4.017,89	0,00	4.017,89
Navarra.	Navarra, Comunidad Foral de.	Lesaka.	2.008,82	1.493,38	515,44
Navarra.	Navarra, Comunidad Foral de.	Lezaun.	1.565,17	1.043,56	521,61
Navarra.	Navarra, Comunidad Foral de.	Liédena.	1.578,81	0,00	1.578,81
Navarra.	Navarra, Comunidad Foral de.	Lizoáin-Arriasgoiti.	1.578,45	0,00	1.578,45
Navarra.	Navarra, Comunidad Foral de.	Lodosa.	4.561,42	0,00	4.561,42
Navarra.	Navarra, Comunidad Foral de.	Lónguida/Longida.	1.572,43	0,00	1.572,43
Navarra.	Navarra, Comunidad Foral de.	Lumbier.	1.751,84	0,00	1.751,84
Navarra.	Navarra, Comunidad Foral de.	Luquin.	1.546,22	0,00	1.546,22
Navarra.	Navarra, Comunidad Foral de.	Mañeru.	1.597,76	0,00	1.597,76
Navarra.	Navarra, Comunidad Foral de.	Marañón.	1.531,87	0,00	1.531,87
Navarra.	Navarra, Comunidad Foral de.	Marcilla.	2.030,42	0,00	2.030,42
Navarra.	Navarra, Comunidad Foral de.	Mélida.	3.833,35	0,00	3.833,35
Navarra.	Navarra, Comunidad Foral de.	Mendavia.	4.324,28	0,00	4.324,28
Navarra.	Navarra, Comunidad Foral de.	Mendaza.	1.575,80	0,00	1.575,80
Navarra.	Navarra, Comunidad Foral de.	Mendigorría.	3.900,47	0,00	3.900,47
Navarra.	Navarra, Comunidad Foral de.	Metauten.	1.574,03	0,00	1.574,03
Navarra.	Navarra, Comunidad Foral de.	Milagro.	2.137,39	471,43	1.665,96

Provincia	Comunidad Autónoma	Municipio	Importe concedido en 2022 - Euros	Remanente de 2020 compensable en 2022 - Euros	Importe a transferir en 2022 - Euros
Navarra.	Navarra, Comunidad Foral de.	Mirafuentes.	1.533,65	0,00	1.533,65
Navarra.	Navarra, Comunidad Foral de.	Miranda de Arga.	3.854,42	0,00	3.854,42
Navarra.	Navarra, Comunidad Foral de.	Monreal/Elo.	1.607,85	0,00	1.607,85
Navarra.	Navarra, Comunidad Foral de.	Monteagudo.	1.718,54	0,00	1.718,54
Navarra.	Navarra, Comunidad Foral de.	Morentin.	1.543,39	1.023,22	520,17
Navarra.	Navarra, Comunidad Foral de.	Mues.	1.537,90	0,00	1.537,90
Navarra.	Navarra, Comunidad Foral de.	Murchante.	4.435,85	0,00	4.435,85
Navarra.	Navarra, Comunidad Foral de.	Murieta.	1.586,42	1.060,30	526,12
Navarra.	Navarra, Comunidad Foral de.	Murillo el Cuende.	3.822,72	52,00	3.770,72
Navarra.	Navarra, Comunidad Foral de.	Murillo el Fruto.	3.821,30	0,00	3.821,30
Navarra.	Navarra, Comunidad Foral de.	Muruzábal.	1.567,83	38,87	1.528,96
Navarra.	Navarra, Comunidad Foral de.	Navascués/Nabaskoze.	1.544,80	1.023,76	521,04
Navarra.	Navarra, Comunidad Foral de.	Nazar.	3.709,90	1.006,12	2.703,78
Navarra.	Navarra, Comunidad Foral de.	Obanos.	1.687,20	0,00	1.687,20
Navarra.	Navarra, Comunidad Foral de.	Oco.	1.535,95	0,00	1.535,95
Navarra.	Navarra, Comunidad Foral de.	Ochagavía/Otsagabia.	1.610,69	0,00	1.610,69
Navarra.	Navarra, Comunidad Foral de.	Odieta.	1.586,95	0,00	1.586,95
Navarra.	Navarra, Comunidad Foral de.	Oiz.	3.726,91	0,00	3.726,91
Navarra.	Navarra, Comunidad Foral de.	Olaibar.	1.591,74	88,84	1.502,90
Navarra.	Navarra, Comunidad Foral de.	Olazti/Olazagutía.	1.785,84	0,00	1.785,84
Navarra.	Navarra, Comunidad Foral de.	Olejua.	1.531,87	0,00	1.531,87
Navarra.	Navarra, Comunidad Foral de.	Olite/Erriberri.	4.411,59	0,00	4.411,59
Navarra.	Navarra, Comunidad Foral de.	Olóriz/Oloritz.	1.560,03	23,19	1.536,84
Navarra.	Navarra, Comunidad Foral de.	Cendea de Olza/Oltza Zendea.	1.853,67	0,00	1.853,67
Navarra.	Navarra, Comunidad Foral de.	Valle de Ollo/Ollaran.	1.595,99	0,00	1.595,99
Navarra.	Navarra, Comunidad Foral de.	Orbaizeta.	1.556,67	0,00	1.556,67
Navarra.	Navarra, Comunidad Foral de.	Orbara.	1.528,51	0,00	1.528,51
Navarra.	Navarra, Comunidad Foral de.	Orisoain.	1.538,25	0,00	1.538,25
Navarra.	Navarra, Comunidad Foral de.	Oronz/Orontze.	1.531,52	0,00	1.531,52
Navarra.	Navarra, Comunidad Foral de.	Oroz-Betelu/Orotz-Betelu.	1.547,46	33,82	1.513,64
Navarra.	Navarra, Comunidad Foral de.	Oteiza.	1.689,50	0,00	1.689,50
Navarra.	Navarra, Comunidad Foral de.	Pamplona/Iruña.	54.319,99	15.802,45	38.517,54
Navarra.	Navarra, Comunidad Foral de.	Peralta/Azkoien.	4.759,96	622,22	4.137,74
Navarra.	Navarra, Comunidad Foral de.	Petilla de Aragón.	1.528,16	0,00	1.528,16
Navarra.	Navarra, Comunidad Foral de.	Piedramillera.	3.710,44	1.006,66	2.703,78

Provincia	Comunidad Autónoma	Municipio	Importe concedido en 2022 - Euros	Remanente de 2020 compensable en 2022 - Euros	Importe a transferir en 2022 - Euros
Navarra.	Navarra, Comunidad Foral de.	Pitillas.	3.797,75	0,00	3.797,75
Navarra.	Navarra, Comunidad Foral de.	Puente la Reina/Gares.	4.220,67	0,00	4.220,67
Navarra.	Navarra, Comunidad Foral de.	Pueyo.	3.764,63	0,00	3.764,63
Navarra.	Navarra, Comunidad Foral de.	Ribaforada.	2.181,32	0,00	2.181,32
Navarra.	Navarra, Comunidad Foral de.	Romanzado.	1.555,96	670,85	885,11
Navarra.	Navarra, Comunidad Foral de.	Roncal/Erronkari.	1.559,33	11,34	1.547,99
Navarra.	Navarra, Comunidad Foral de.	Orreaga/Roncesvalles.	1.526,21	0,00	1.526,21
Navarra.	Navarra, Comunidad Foral de.	Sada.	1.546,93	0,00	1.546,93
Navarra.	Navarra, Comunidad Foral de.	Saldías.	1.543,03	0,00	1.543,03
Navarra.	Navarra, Comunidad Foral de.	Salinas de Oro/Jaitz.	1.541,97	0,00	1.541,97
Navarra.	Navarra, Comunidad Foral de.	San Adrián.	14.370,46	4.105,63	10.264,83
Navarra.	Navarra, Comunidad Foral de.	Sangüesa/Zangoza.	4.566,38	500,96	4.065,42
Navarra.	Navarra, Comunidad Foral de.	San Martín de Unx.	1.592,44	0,00	1.592,44
Navarra.	Navarra, Comunidad Foral de.	Sansol.	1.540,20	318,76	1.221,44
Navarra.	Navarra, Comunidad Foral de.	Santacara.	1.676,04	0,00	1.676,04
Navarra.	Navarra, Comunidad Foral de.	Doneztebe/Santesteban.	1.846,24	0,00	1.846,24
Navarra.	Navarra, Comunidad Foral de.	Sarriés/Sartze.	1.533,65	0,00	1.533,65
Navarra.	Navarra, Comunidad Foral de.	Sartaguda.	3.931,46	0,23	3.931,23
Navarra.	Navarra, Comunidad Foral de.	Sesma.	1.726,34	0,00	1.726,34
Navarra.	Navarra, Comunidad Foral de.	Sorlada.	1.531,87	0,00	1.531,87
Navarra.	Navarra, Comunidad Foral de.	Sunbilla.	1.642,21	53,70	1.588,51
Navarra.	Navarra, Comunidad Foral de.	Tafalla.	15.116,60	0,00	15.116,60
Navarra.	Navarra, Comunidad Foral de.	Tiebas-Muruarte de Reta.	1.637,25	168,86	1.468,39
Navarra.	Navarra, Comunidad Foral de.	Tirapu.	1.531,17	762,38	768,79
Navarra.	Navarra, Comunidad Foral de.	Torralba del Río.	1.538,96	0,00	1.538,96
Navarra.	Navarra, Comunidad Foral de.	Torres del Río.	1.544,45	54,68	1.489,77
Navarra.	Navarra, Comunidad Foral de.	Tudela.	24.907,74	4,11	24.903,63
Navarra.	Navarra, Comunidad Foral de.	Tulebras.	1.546,93	23,04	1.523,89
Navarra.	Navarra, Comunidad Foral de.	Ucar.	1.555,61	0,00	1.555,61
Navarra.	Navarra, Comunidad Foral de.	Ujué/Uxue.	3.734,52	0,00	3.734,52
Navarra.	Navarra, Comunidad Foral de.	Ultzama.	1.818,43	0,00	1.818,43
Navarra.	Navarra, Comunidad Foral de.	Unciti.	1.563,05	728,06	834,99
Navarra.	Navarra, Comunidad Foral de.	Unzué/Untzue.	1.551,18	127,14	1.424,04
Navarra.	Navarra, Comunidad Foral de.	Urdazubi/Urdax.	1.584,47	1.062,82	521,65
Navarra.	Navarra, Comunidad Foral de.	Urdiain.	1.640,44	0,00	1.640,44

Provincia	Comunidad Autónoma	Municipio	Importe concedido en 2022 - Euros	Remanente de 2020 compensable en 2022 - Euros	Importe a transferir en 2022 - Euros
Navarra.	Navarra, Comunidad Foral de.	Urraul Alto.	1.547,99	403,94	1.144,05
Navarra.	Navarra, Comunidad Foral de.	Urraul Bajo.	1.577,21	1.057,96	519,25
Navarra.	Navarra, Comunidad Foral de.	Urroz-Villa.	3.774,37	177,30	3.597,07
Navarra.	Navarra, Comunidad Foral de.	Urroz.	1.554,54	67,79	1.486,75
Navarra.	Navarra, Comunidad Foral de.	Urzainqui/Urzainki.	1.538,43	0,00	1.538,43
Navarra.	Navarra, Comunidad Foral de.	Uterga.	1.552,95	718,52	834,43
Navarra.	Navarra, Comunidad Foral de.	Uztárroz/Uztarroze.	1.549,41	102,04	1.447,37
Navarra.	Navarra, Comunidad Foral de.	Luzaide/Valcarlos.	1.579,52	0,00	1.579,52
Navarra.	Navarra, Comunidad Foral de.	Valtierra.	1.954,80	0,12	1.954,68
Navarra.	Navarra, Comunidad Foral de.	Bera.	2.188,58	1.328,84	859,74
Navarra.	Navarra, Comunidad Foral de.	Viana.	2.291,65	3,12	2.288,53
Navarra.	Navarra, Comunidad Foral de.	Vidángoz/Bidankoze.	1.537,37	0,00	1.537,37
Navarra.	Navarra, Comunidad Foral de.	Bidaurreta.	1.552,06	0,00	1.552,06
Navarra.	Navarra, Comunidad Foral de.	Villafranca.	2.037,68	1.512,46	525,22
Navarra.	Navarra, Comunidad Foral de.	Villamayor de Monjardín.	1.543,56	31,42	1.512,14
Navarra.	Navarra, Comunidad Foral de.	Hiriberri/Villanueva de Aezkoa.	1.540,73	0,00	1.540,73
Navarra.	Navarra, Comunidad Foral de.	Villatuerta.	1.745,64	1.214,38	531,26
Navarra.	Navarra, Comunidad Foral de.	Villava/Atarrabia.	15.036,72	0,00	15.036,72
Navarra.	Navarra, Comunidad Foral de.	Igantzi.	1.626,80	17,82	1.608,98
Navarra.	Navarra, Comunidad Foral de.	Valle de Yerri/Deierri.	1.799,66	0,00	1.799,66
Navarra.	Navarra, Comunidad Foral de.	Yesa.	1.573,85	1.052,56	521,29
Navarra.	Navarra, Comunidad Foral de.	Zabalza/Zabaltza.	1.576,51	0,00	1.576,51
Navarra.	Navarra, Comunidad Foral de.	Zubieta.	1.576,68	60,54	1.516,14
Navarra.	Navarra, Comunidad Foral de.	Zugarramurdi.	1.560,21	1.039,42	520,79
Navarra.	Navarra, Comunidad Foral de.	Zúñiga.	1.536,66	0,00	1.536,66
Navarra.	Navarra, Comunidad Foral de.	Barañáin/Barañain.	16.758,53	3.307,84	13.450,69
Navarra.	Navarra, Comunidad Foral de.	Berriplano/Berriobeiti.	5.026,14	0,00	5.026,14
Navarra.	Navarra, Comunidad Foral de.	Berriozar.	12.960,88	1.621,75	11.339,13
Navarra.	Navarra, Comunidad Foral de.	Irurtzun.	4.110,16	0,00	4.110,16
Navarra.	Navarra, Comunidad Foral de.	Beriáin.	4.435,32	0,00	4.435,32
Navarra.	Navarra, Comunidad Foral de.	Orkoien.	4.440,28	89,17	4.351,11
Navarra.	Navarra, Comunidad Foral de.	Zizur Mayor/Zizur Nagusia.	15.934,11	1.541,77	14.392,34
Navarra.	Navarra, Comunidad Foral de.	Lekunberri.	1.810,46	0,00	1.810,46
Ourense.	Galicia.	Allariz.	4.821,76	0,00	4.821,76
Ourense.	Galicia.	Amoeiro.	1.936,03	0,00	1.936,03

Provincia	Comunidad Autónoma	Municipio	Importe concedido en 2022 - Euros	Remanente de 2020 compensable en 2022 - Euros	Importe a transferir en 2022 - Euros
Ourense.	Galicia.	Arnoia, A.	1.691,45	1.180,00	511,45
Ourense.	Galicia.	Avión.	1.830,65	0,00	1.830,65
Ourense.	Galicia.	Baltar.	1.685,60	3,09	1.682,51
Ourense.	Galicia.	Bande.	3.967,41	0,00	3.967,41
Ourense.	Galicia.	Baños de Molgas.	1.785,49	0,00	1.785,49
Ourense.	Galicia.	Barbadás.	15.194,52	66,36	15.128,16
Ourense.	Galicia.	Barco de Valdeorras, O.	15.612,84	0,00	15.612,84
Ourense.	Galicia.	Beade.	1.589,97	1.071,46	518,51
Ourense.	Galicia.	Beariz.	1.694,81	5,38	1.689,43
Ourense.	Galicia.	Blancos, Os.	1.654,79	137,88	1.516,91
Ourense.	Galicia.	Boborás.	1.913,53	1.411,30	502,23
Ourense.	Galicia.	Bola, A.	1.713,23	0,00	1.713,23
Ourense.	Galicia.	Bolo, O.	1.669,49	0,00	1.669,49
Ourense.	Galicia.	Calvos de Randín.	1.649,83	0,00	1.649,83
Ourense.	Galicia.	Carballeda de Valdeorras.	3.962,10	0,00	3.962,10
Ourense.	Galicia.	Carballeda de Avia.	1.744,05	0,00	1.744,05
Ourense.	Galicia.	Carballiño, O.	15.706,18	3,99	15.702,19
Ourense.	Galicia.	Cartelle.	1.978,00	1.475,56	502,44
Ourense.	Galicia.	Castrelo do Val.	1.696,23	0,00	1.696,23
Ourense.	Galicia.	Castrelo de Miño.	1.756,80	0,00	1.756,80
Ourense.	Galicia.	Castro Caldelas.	1.732,18	20,31	1.711,87
Ourense.	Galicia.	Celanova.	14.243,47	1.294,29	12.949,18
Ourense.	Galicia.	Cenlle.	1.716,59	0,00	1.716,59
Ourense.	Galicia.	Coles.	4.256,98	0,00	4.256,98
Ourense.	Galicia.	Cortegada.	1.710,75	0,00	1.710,75
Ourense.	Galicia.	Cualedro.	1.813,12	0,00	1.813,12
Ourense.	Galicia.	Chandrexa de Queixa.	1.608,21	0,00	1.608,21
Ourense.	Galicia.	Entrimo.	1.722,62	215,20	1.507,42
Ourense.	Galicia.	Esgos.	3.899,94	0,00	3.899,94
Ourense.	Galicia.	Xinzo de Limia.	14.946,40	0,00	14.946,40
Ourense.	Galicia.	Gomesende.	1.645,58	1.131,76	513,82
Ourense.	Galicia.	Gudiña, A.	1.741,04	0,00	1.741,04
Ourense.	Galicia.	Irixo, O.	3.951,65	962,42	2.989,23
Ourense.	Galicia.	Xunqueira de Ambía.	3.945,45	211,77	3.733,68
Ourense.	Galicia.	Xunqueira de Espadanedo.	1.653,55	0,00	1.653,55

Provincia	Comunidad Autónoma	Municipio	Importe concedido en 2022 - Euros	Remanente de 2020 compensable en 2022 - Euros	Importe a transferir en 2022 - Euros
Ourense.	Galicia.	Larouco.	1.598,47	0,00	1.598,47
Ourense.	Galicia.	Laza.	1.739,26	0,00	1.739,26
Ourense.	Galicia.	Leiro.	1.790,27	115,32	1.674,95
Ourense.	Galicia.	Lobeira.	1.659,04	1.143,64	515,40
Ourense.	Galicia.	Lobios.	1.818,96	0,00	1.818,96
Ourense.	Galicia.	Maceda.	11.566,36	0,00	11.566,36
Ourense.	Galicia.	Manzaneda.	1.672,67	0,00	1.672,67
Ourense.	Galicia.	Maside.	2.004,21	0,00	2.004,21
Ourense.	Galicia.	Melón.	1.723,86	0,00	1.723,86
Ourense.	Galicia.	Merca, A.	1.866,25	0,00	1.866,25
Ourense.	Galicia.	Mezquita, A.	1.701,01	10,74	1.690,27
Ourense.	Galicia.	Montederramo.	1.647,70	0,00	1.647,70
Ourense.	Galicia.	Monterrei.	1.965,78	0,00	1.965,78
Ourense.	Galicia.	Muiños.	1.779,11	0,00	1.779,11
Ourense.	Galicia.	Nogueira de Ramuín.	1.888,92	1.359,64	529,28
Ourense.	Galicia.	Oímbra.	1.826,22	0,00	1.826,22
Ourense.	Galicia.	Ourense.	36.877,86	0,00	36.877,86
Ourense.	Galicia.	Paderne de Allariz.	1.766,01	0,00	1.766,01
Ourense.	Galicia.	Padrenda.	1.815,60	0,00	1.815,60
Ourense.	Galicia.	Parada de Sil.	1.619,19	0,00	1.619,19
Ourense.	Galicia.	Pereiro de Aguiar, O.	2.668,71	0,00	2.668,71
Ourense.	Galicia.	Peroxa, A.	1.846,24	0,44	1.845,80
Ourense.	Galicia.	Petín.	1.678,52	0,00	1.678,52
Ourense.	Galicia.	Piñor.	1.728,64	0,00	1.728,64
Ourense.	Galicia.	Porqueira.	1.669,31	0,00	1.669,31
Ourense.	Galicia.	Pobra de Trives, A.	1.879,71	0,00	1.879,71
Ourense.	Galicia.	Pontedeva.	1.609,80	1.091,98	517,82
Ourense.	Galicia.	Punxín.	1.647,52	1.647,52	0,00
Ourense.	Galicia.	Quintela de Leirado.	3.812,27	0,00	3.812,27
Ourense.	Galicia.	Rairiz de Veiga.	1.739,44	0,00	1.739,44
Ourense.	Galicia.	Ramirás.	1.789,74	86,80	1.702,94
Ourense.	Galicia.	Ribadavia.	4.589,94	0,00	4.589,94
Ourense.	Galicia.	San Xoán de Río.	1.612,28	0,00	1.612,28
Ourense.	Galicia.	Riós.	3.961,92	1,56	3.960,36
Ourense.	Galicia.	Rúa, A.	2.274,65	881,52	1.393,13

Provincia	Comunidad Autónoma	Municipio	Importe concedido en 2022 - Euros	Remanente de 2020 compensable en 2022 - Euros	Importe a transferir en 2022 - Euros
Ourense.	Galicia.	Rubiá.	1.769,02	0,00	1.769,02
Ourense.	Galicia.	San Amaro.	3.889,13	889,16	2.999,97
Ourense.	Galicia.	San Cibrao das Viñas.	2.498,51	1.612,48	886,03
Ourense.	Galicia.	San Cristovo de Cea.	1.889,80	0,00	1.889,80
Ourense.	Galicia.	Sandiás.	1.732,00	0,00	1.732,00
Ourense.	Galicia.	Sarreaus.	1.720,14	1.209,16	510,98
Ourense.	Galicia.	Taboadela.	1.780,00	1.257,22	522,78
Ourense.	Galicia.	Teixeira, A.	1.582,35	0,00	1.582,35
Ourense.	Galicia.	Toén.	1.943,29	0,00	1.943,29
Ourense.	Galicia.	Trasmiras.	1.746,17	303,62	1.442,55
Ourense.	Galicia.	Veiga, A.	1.679,76	0,00	1.679,76
Ourense.	Galicia.	Verea.	3.865,40	0,00	3.865,40
Ourense.	Galicia.	Verín.	3.939,25	0,00	3.939,25
Ourense.	Galicia.	Viana do Bolo.	2.016,43	80,09	1.936,34
Ourense.	Galicia.	Vilamarín.	4.036,84	0,00	4.036,84
Ourense.	Galicia.	Vilamartín de Valdeorras.	1.848,18	0,00	1.848,18
Ourense.	Galicia.	Vilar de Barrio.	1.745,64	0,00	1.745,64
Ourense.	Galicia.	Vilar de Santos.	1.662,93	0,00	1.662,93
Ourense.	Galicia.	Vílardevós.	4.018,95	0,00	4.018,95
Ourense.	Galicia.	Vilariño de Conso.	1.613,70	0,00	1.613,70
Asturias.	Asturias, Principado de.	Allande.	3.990,44	0,00	3.990,44
Asturias.	Asturias, Principado de.	Aller.	10.646,83	2.673,41	7.973,42
Asturias.	Asturias, Principado de.	Amieva.	1.631,94	0,50	1.631,44
Asturias.	Asturias, Principado de.	Avilés.	99.144,60	9.496,65	89.647,95
Asturias.	Asturias, Principado de.	Belmonte de Miranda.	3.958,38	894,91	3.063,47
Asturias.	Asturias, Principado de.	Bimenes.	1.822,33	1,66	1.820,67
Asturias.	Asturias, Principado de.	Boal.	1.780,00	0,00	1.780,00
Asturias.	Asturias, Principado de.	Cabrales.	4.047,46	28,03	4.019,43
Asturias.	Asturias, Principado de.	Cabranes.	1.719,61	0,00	1.719,61
Asturias.	Asturias, Principado de.	Candamo.	4.051,89	0,00	4.051,89
Asturias.	Asturias, Principado de.	Cangas del Narcea.	10.933,74	0,00	10.933,74
Asturias.	Asturias, Principado de.	Cangas de Onís.	14.339,64	0,00	14.339,64
Asturias.	Asturias, Principado de.	Caravia.	1.612,63	0,00	1.612,63
Asturias.	Asturias, Principado de.	Carreño.	5.525,58	0,00	5.525,58
Asturias.	Asturias, Principado de.	Caso.	1.778,05	547,32	1.230,73

Provincia	Comunidad Autónoma	Municipio	Importe concedido en 2022 - Euros	Remanente de 2020 compensable en 2022 - Euros	Importe a transferir en 2022 - Euros
Asturias.	Asturias, Principado de.	Castrillón.	12.763,76	0,00	12.763,76
Asturias.	Asturias, Principado de.	Castropol.	4.294,17	0,00	4.294,17
Asturias.	Asturias, Principado de.	Coaña.	4.290,10	0,00	4.290,10
Asturias.	Asturias, Principado de.	Colunga.	2.095,95	0,00	2.095,95
Asturias.	Asturias, Principado de.	Corvera de Asturias.	11.572,02	0,00	11.572,02
Asturias.	Asturias, Principado de.	Cudillero.	4.583,38	0,00	4.583,38
Asturias.	Asturias, Principado de.	Degaña.	3.854,42	27,34	3.827,08
Asturias.	Asturias, Principado de.	Franco, El.	2.192,30	0,00	2.192,30
Asturias.	Asturias, Principado de.	Gijón.	133.152,53	0,00	133.152,53
Asturias.	Asturias, Principado de.	Gozón.	5.547,54	0,00	5.547,54
Asturias.	Asturias, Principado de.	Grado.	5.411,52	0,00	5.411,52
Asturias.	Asturias, Principado de.	Grandas de Salime.	1.663,11	0,00	1.663,11
Asturias.	Asturias, Principado de.	Ibias.	1.732,18	1.225,18	507,00
Asturias.	Asturias, Principado de.	Illano.	1.579,52	0,00	1.579,52
Asturias.	Asturias, Principado de.	Illas.	3.888,60	0,00	3.888,60
Asturias.	Asturias, Principado de.	Langreo.	66.523,83	427,62	66.096,21
Asturias.	Asturias, Principado de.	Laviana.	11.073,30	48,90	11.024,40
Asturias.	Asturias, Principado de.	Lena.	10.691,11	0,00	10.691,11
Asturias.	Asturias, Principado de.	Valdés.	20.351,37	0,00	20.351,37
Asturias.	Asturias, Principado de.	Llanera.	6.145,80	0,00	6.145,80
Asturias.	Asturias, Principado de.	Llanes.	11.225,08	356,36	10.868,72
Asturias.	Asturias, Principado de.	Mieres.	24.910,93	0,00	24.910,93
Asturias.	Asturias, Principado de.	Morcín.	4.153,90	3.237,57	916,33
Asturias.	Asturias, Principado de.	Muros de Nalón.	4.043,75	0,00	4.043,75
Asturias.	Asturias, Principado de.	Nava.	11.994,07	1.167,03	10.827,04
Asturias.	Asturias, Principado de.	Navia.	5.173,85	0,01	5.173,84
Asturias.	Asturias, Principado de.	Noreña.	4.609,06	3.905,29	703,77
Asturias.	Asturias, Principado de.	Onís.	1.651,95	0,00	1.651,95
Asturias.	Asturias, Principado de.	Oviedo.	124.059,28	0,00	124.059,28
Asturias.	Asturias, Principado de.	Parres.	9.751,75	1.458,78	8.292,97
Asturias.	Asturias, Principado de.	Peñamellera Alta.	1.613,52	0,00	1.613,52
Asturias.	Asturias, Principado de.	Peñamellera Baja.	1.743,16	0,00	1.743,16
Asturias.	Asturias, Principado de.	Pesoz.	1.547,81	0,00	1.547,81
Asturias.	Asturias, Principado de.	Piloña.	4.929,27	0,00	4.929,27
Asturias.	Asturias, Principado de.	Ponga.	3.805,19	1.105,48	2.699,71

Provincia	Comunidad Autónoma	Municipio	Importe concedido en 2022 - Euros	Remanente de 2020 compensable en 2022 - Euros	Importe a transferir en 2022 - Euros
Asturias.	Asturias, Principado de.	Pravia.	2.928,34	0,00	2.928,34
Asturias.	Asturias, Principado de.	Proaza.	3.831,40	0,00	3.831,40
Asturias.	Asturias, Principado de.	Quirós.	1.736,61	0,00	1.736,61
Asturias.	Asturias, Principado de.	Regueras, Las.	1.855,27	0,00	1.855,27
Asturias.	Asturias, Principado de.	Ribadedeva.	1.828,17	1.230,84	597,33
Asturias.	Asturias, Principado de.	Ribadesella.	4.710,54	1.729,22	2.981,32
Asturias.	Asturias, Principado de.	Ribera de Arriba.	4.031,35	2.415,19	1.616,16
Asturias.	Asturias, Principado de.	Riosa.	1.848,01	1.334,44	513,57
Asturias.	Asturias, Principado de.	Salas.	4.567,44	0,00	4.567,44
Asturias.	Asturias, Principado de.	San Martín del Rey Aurelio.	11.588,85	0,00	11.588,85
Asturias.	Asturias, Principado de.	San Martín de Oscos.	1.585,36	0,00	1.585,36
Asturias.	Asturias, Principado de.	Santa Eulalia de Oscos.	1.599,71	0,00	1.599,71
Asturias.	Asturias, Principado de.	San Tirso de Abres.	1.597,05	0,00	1.597,05
Asturias.	Asturias, Principado de.	Santo Adriano.	1.571,90	1,84	1.570,06
Asturias.	Asturias, Principado de.	Sariego.	1.752,55	0,49	1.752,06
Asturias.	Asturias, Principado de.	Siero.	68.812,90	0,00	68.812,90
Asturias.	Asturias, Principado de.	Sobrescobio.	1.669,66	0,00	1.669,66
Asturias.	Asturias, Principado de.	Somiedo.	1.718,37	1.207,54	510,83
Asturias.	Asturias, Principado de.	Soto del Barco.	4.385,38	955,39	3.429,99
Asturias.	Asturias, Principado de.	Tapia de Casariego.	4.355,80	3.654,55	701,25
Asturias.	Asturias, Principado de.	Taramundi.	1.627,69	0,00	1.627,69
Asturias.	Asturias, Principado de.	Teverga.	3.984,06	0,00	3.984,06
Asturias.	Asturias, Principado de.	Tineo.	5.314,47	276,68	5.037,79
Asturias.	Asturias, Principado de.	Vegadeo.	2.216,03	0,00	2.216,03
Asturias.	Asturias, Principado de.	Villanueva de Oscos.	1.571,55	0,00	1.571,55
Asturias.	Asturias, Principado de.	Villaviciosa.	4.156,21	0,00	4.156,21
Asturias.	Asturias, Principado de.	Villayón.	1.726,69	0,00	1.726,69
Asturias.	Asturias, Principado de.	Yernes y Tameza.	1.545,51	0,00	1.545,51
Palencia.	Castilla y León.	Abarca de Campos.	1.530,81	0,00	1.530,81
Palencia.	Castilla y León.	Abia de las Torres.	1.552,42	0,00	1.552,42
Palencia.	Castilla y León.	Aguilar de Campoo.	14.431,03	0,00	14.431,03
Palencia.	Castilla y León.	Alar del Rey.	1.683,65	158,92	1.524,73
Palencia.	Castilla y León.	Alba de Cerrato.	1.537,54	0,00	1.537,54
Palencia.	Castilla y León.	Amayuelas de Arriba.	1.529,22	606,30	922,92
Palencia.	Castilla y León.	Ampudia.	1.629,11	1.108,90	520,21

Provincia	Comunidad Autónoma	Municipio	Importe concedido en 2022 - Euros	Remanente de 2020 compensable en 2022 - Euros	Importe a transferir en 2022 - Euros
Palencia.	Castilla y León.	Amusco.	1.596,16	0,00	1.596,16
Palencia.	Castilla y León.	Antigüedad.	1.586,95	0,00	1.586,95
Palencia.	Castilla y León.	Arconada.	1.530,46	0,00	1.530,46
Palencia.	Castilla y León.	Astudillo.	1.703,67	0,00	1.703,67
Palencia.	Castilla y León.	Autila del Pino.	1.561,27	1.039,96	521,31
Palencia.	Castilla y León.	Autillo de Campos.	1.546,22	0,00	1.546,22
Palencia.	Castilla y León.	Ayuela.	1.532,41	0,00	1.532,41
Palencia.	Castilla y León.	Baltanás.	1.738,73	0,00	1.738,73
Palencia.	Castilla y León.	Venta de Baños.	2.656,13	0,00	2.656,13
Palencia.	Castilla y León.	Baquerín de Campos.	1.527,45	1.005,40	522,05
Palencia.	Castilla y León.	Bárcena de Campos.	1.532,05	0,00	1.532,05
Palencia.	Castilla y León.	Barruelo de Santullán.	3.913,75	1,86	3.911,89
Palencia.	Castilla y León.	Báscones de Ojeda.	1.547,28	0,00	1.547,28
Palencia.	Castilla y León.	Becerril de Campos.	1.657,80	0,00	1.657,80
Palencia.	Castilla y León.	Belmonte de Campos.	1.527,45	1.005,40	522,05
Palencia.	Castilla y León.	Berzosilla.	1.529,75	1.007,20	522,55
Palencia.	Castilla y León.	Boada de Campos.	1.526,03	0,00	1.526,03
Palencia.	Castilla y León.	Boadilla del Camino.	1.544,27	0,00	1.544,27
Palencia.	Castilla y León.	Boadilla de Rioseco.	1.543,03	0,00	1.543,03
Palencia.	Castilla y León.	Brañosera.	3.748,69	0,00	3.748,69
Palencia.	Castilla y León.	Buenavista de Valdavia.	1.577,39	0,00	1.577,39
Palencia.	Castilla y León.	Bustillo de la Vega.	1.572,08	0,00	1.572,08
Palencia.	Castilla y León.	Bustillo del Páramo de Carrión.	1.533,47	1.010,80	522,67
Palencia.	Castilla y León.	Calahorra de Boedo.	1.537,90	0,00	1.537,90
Palencia.	Castilla y León.	Calzada de los Molinos.	1.578,98	51,47	1.527,51
Palencia.	Castilla y León.	Capillas.	1.535,59	702,86	832,73
Palencia.	Castilla y León.	Cardeñosa de Volpejera.	1.532,76	0,00	1.532,76
Palencia.	Castilla y León.	Carrión de los Condes.	1.879,00	0,00	1.879,00
Palencia.	Castilla y León.	Castil de Vela.	1.533,11	1.011,52	521,59
Palencia.	Castilla y León.	Castrejón de la Peña.	1.584,12	0,00	1.584,12
Palencia.	Castilla y León.	Castrillo de Don Juan.	1.557,56	0,00	1.557,56
Palencia.	Castilla y León.	Castrillo de Onielo.	1.541,26	491,36	1.049,90
Palencia.	Castilla y León.	Castrillo de Villavega.	1.553,48	22,66	1.530,82
Palencia.	Castilla y León.	Castromocho.	1.560,39	0,00	1.560,39
Palencia.	Castilla y León.	Cervatos de la Cueva.	1.570,48	0,00	1.570,48

Provincia	Comunidad Autónoma	Municipio	Importe concedido en 2022 - Euros	Remanente de 2020 compensable en 2022 - Euros	Importe a transferir en 2022 - Euros
Palencia.	Castilla y León.	Cervera de Pisuerga.	1.928,06	0,00	1.928,06
Palencia.	Castilla y León.	Cevico de la Torre.	1.607,68	388,38	1.219,30
Palencia.	Castilla y León.	Cevico Navero.	1.555,78	0,00	1.555,78
Palencia.	Castilla y León.	Cisneros.	1.598,82	0,00	1.598,82
Palencia.	Castilla y León.	Cobos de Cerrato.	1.546,04	1.025,74	520,30
Palencia.	Castilla y León.	Collazos de Boedo.	1.541,26	0,00	1.541,26
Palencia.	Castilla y León.	Congosto de Valdivia.	1.549,41	0,00	1.549,41
Palencia.	Castilla y León.	Cordovilla la Real.	1.540,20	1.019,62	520,58
Palencia.	Castilla y León.	Cubillas de Cerrato.	1.534,00	1.010,98	523,02
Palencia.	Castilla y León.	Dehesa de Montejo.	1.545,33	0,00	1.545,33
Palencia.	Castilla y León.	Dehesa de Romanos.	1.532,76	1.009,00	523,76
Palencia.	Castilla y León.	Dueñas.	1.981,90	1.470,16	511,74
Palencia.	Castilla y León.	Espinosa de Cerrato.	1.546,57	1.025,92	520,65
Palencia.	Castilla y León.	Espinosa de Villagonzalo.	1.552,06	0,00	1.552,06
Palencia.	Castilla y León.	Frechilla.	1.549,05	1.026,46	522,59
Palencia.	Castilla y León.	Fresno del Río.	1.555,78	1.034,02	521,76
Palencia.	Castilla y León.	Frómista.	1.660,45	0,00	1.660,45
Palencia.	Castilla y León.	Fuentes de Nava.	1.633,53	441,98	1.191,55
Palencia.	Castilla y León.	Fuentes de Valdepero.	1.610,86	0,00	1.610,86
Palencia.	Castilla y León.	Grijota.	4.145,58	0,00	4.145,58
Palencia.	Castilla y León.	Guardo.	2.547,57	0,00	2.547,57
Palencia.	Castilla y León.	Guaza de Campos.	1.533,11	0,00	1.533,11
Palencia.	Castilla y León.	Hérmedes de Cerrato.	1.536,66	0,00	1.536,66
Palencia.	Castilla y León.	Herrera de Pisuerga.	4.038,08	0,00	4.038,08
Palencia.	Castilla y León.	Herrera de Valdecañas.	1.550,12	1.028,98	521,14
Palencia.	Castilla y León.	Hontoria de Cerrato.	1.540,91	0,00	1.540,91
Palencia.	Castilla y León.	Hornillos de Cerrato.	1.548,17	1.025,38	522,79
Palencia.	Castilla y León.	Husillos.	3.766,93	0,00	3.766,93
Palencia.	Castilla y León.	Itero de la Vega.	1.549,76	1.027,36	522,40
Palencia.	Castilla y León.	Lagartos.	1.545,51	1.023,76	521,75
Palencia.	Castilla y León.	Lantadilla.	1.573,14	0,00	1.573,14
Palencia.	Castilla y León.	Vid de Ojeda, La.	1.538,43	1.016,92	521,51
Palencia.	Castilla y León.	Ledigos.	1.534,35	0,00	1.534,35
Palencia.	Castilla y León.	Lomas.	1.530,81	0,00	1.530,81
Palencia.	Castilla y León.	Magaz de Pisuerga.	1.704,20	238,12	1.466,08

Provincia	Comunidad Autónoma	Municipio	Importe concedido en 2022 - Euros	Remanente de 2020 compensable en 2022 - Euros	Importe a transferir en 2022 - Euros
Palencia.	Castilla y León.	Manquillos.	1.533,65	1.011,88	521,77
Palencia.	Castilla y León.	Mantinos.	1.547,64	0,00	1.547,64
Palencia.	Castilla y León.	Marcilla de Campos.	1.530,81	0,00	1.530,81
Palencia.	Castilla y León.	Mazariegos.	1.561,27	0,00	1.561,27
Palencia.	Castilla y León.	Mazuecos de Valdeginate.	1.539,31	0,01	1.539,30
Palencia.	Castilla y León.	Melgar de Yuso.	1.567,83	1.045,18	522,65
Palencia.	Castilla y León.	Meneses de Campos.	1.544,10	0,00	1.544,10
Palencia.	Castilla y León.	Micieces de Ojeda.	1.535,42	1.013,14	522,28
Palencia.	Castilla y León.	Monzón de Campos.	1.628,40	821,56	806,84
Palencia.	Castilla y León.	Moratinos.	1.534,00	1.011,70	522,30
Palencia.	Castilla y León.	Mudá.	1.537,19	0,00	1.537,19
Palencia.	Castilla y León.	Nogal de las Huertas.	1.529,75	0,00	1.529,75
Palencia.	Castilla y León.	Olea de Boedo.	1.530,10	1.007,20	522,90
Palencia.	Castilla y León.	Olmos de Ojeda.	1.555,96	1.035,46	520,50
Palencia.	Castilla y León.	Osornillo.	1.532,76	1.010,08	522,68
Palencia.	Castilla y León.	Palencia.	73.325,88	83,42	73.242,46
Palencia.	Castilla y León.	Palenzuela.	1.560,74	0,00	1.560,74
Palencia.	Castilla y León.	Páramo de Boedo.	1.541,62	0,00	1.541,62
Palencia.	Castilla y León.	Paredes de Nava.	1.854,91	0,00	1.854,91
Palencia.	Castilla y León.	Payo de Ojeda.	1.534,00	1.012,06	521,94
Palencia.	Castilla y León.	Pedraza de Campos.	1.535,95	0,00	1.535,95
Palencia.	Castilla y León.	Pedrosa de la Vega.	1.573,85	0,00	1.573,85
Palencia.	Castilla y León.	Perales.	1.538,96	1.015,66	523,30
Palencia.	Castilla y León.	Pino del Río.	1.553,66	1.031,32	522,34
Palencia.	Castilla y León.	Piña de Campos.	1.558,79	0,00	1.558,79
Palencia.	Castilla y León.	Población de Arroyo.	1.532,76	1.010,80	521,96
Palencia.	Castilla y León.	Población de Campos.	1.546,75	0,00	1.546,75
Palencia.	Castilla y León.	Población de Cerrato.	1.542,68	0,00	1.542,68
Palencia.	Castilla y León.	Polentinos.	1.530,64	0,00	1.530,64
Palencia.	Castilla y León.	Pomar de Valdivia.	3.787,65	0,00	3.787,65
Palencia.	Castilla y León.	Poza de la Vega.	1.553,84	0,00	1.553,84
Palencia.	Castilla y León.	Pozo de Urama.	1.526,56	604,32	922,24
Palencia.	Castilla y León.	Prádanos de Ojeda.	1.555,61	1.034,38	521,23
Palencia.	Castilla y León.	Puebla de Valdivia, La.	1.539,14	0,00	1.539,14
Palencia.	Castilla y León.	Quintana del Puente.	1.574,20	0,00	1.574,20

Provincia	Comunidad Autónoma	Municipio	Importe concedido en 2022 - Euros	Remanente de 2020 compensable en 2022 - Euros	Importe a transferir en 2022 - Euros
Palencia.	Castilla y León.	Quintanilla de Onsoña.	1.554,54	172,92	1.381,62
Palencia.	Castilla y León.	Reinoso de Cerrato.	1.533,11	1.009,54	523,57
Palencia.	Castilla y León.	Renedo de la Vega.	1.556,67	309,56	1.247,11
Palencia.	Castilla y León.	Requena de Campos.	1.526,74	0,00	1.526,74
Palencia.	Castilla y León.	Respenda de la Peña.	1.548,88	0,00	1.548,88
Palencia.	Castilla y León.	Revenga de Campos.	1.548,88	0,36	1.548,52
Palencia.	Castilla y León.	Revilla de Collazos.	1.536,83	0,00	1.536,83
Palencia.	Castilla y León.	Ribas de Campos.	1.547,11	0,00	1.547,11
Palencia.	Castilla y León.	Riberos de la Cueva.	1.532,41	0,00	1.532,41
Palencia.	Castilla y León.	Saldaña.	2.045,30	140,27	1.905,03
Palencia.	Castilla y León.	Salinas de Pisuerga.	1.577,92	0,00	1.577,92
Palencia.	Castilla y León.	San Cebrián de Campos.	1.595,99	0,00	1.595,99
Palencia.	Castilla y León.	San Cebrián de Mudá.	1.550,12	0,00	1.550,12
Palencia.	Castilla y León.	San Cristóbal de Boedo.	1.526,92	0,00	1.526,92
Palencia.	Castilla y León.	San Mamés de Campos.	1.531,52	0,00	1.531,52
Palencia.	Castilla y León.	San Román de la Cuba.	1.533,82	690,98	842,84
Palencia.	Castilla y León.	Santa Cecilia del Alcor.	1.541,79	1.021,24	520,55
Palencia.	Castilla y León.	Santa Cruz de Boedo.	1.531,52	0,00	1.531,52
Palencia.	Castilla y León.	Santervás de la Vega.	1.595,99	0,00	1.595,99
Palencia.	Castilla y León.	Santibáñez de Ecla.	1.531,34	1.009,36	521,98
Palencia.	Castilla y León.	Santibáñez de la Peña.	1.700,30	0,00	1.700,30
Palencia.	Castilla y León.	Santoyo.	1.556,14	0,02	1.556,12
Palencia.	Castilla y León.	Serna, La.	1.539,49	0,00	1.539,49
Palencia.	Castilla y León.	Sotobañado y Priorato.	1.548,35	0,00	1.548,35
Palencia.	Castilla y León.	Soto de Cerrato.	1.556,85	0,00	1.556,85
Palencia.	Castilla y León.	Tabanera de Cerrato.	1.547,11	1.024,30	522,81
Palencia.	Castilla y León.	Tabanera de Valdavia.	1.527,09	0,00	1.527,09
Palencia.	Castilla y León.	Támara de Campos.	1.535,95	312,06	1.223,89
Palencia.	Castilla y León.	Tariego de Cerrato.	1.608,74	0,00	1.608,74
Palencia.	Castilla y León.	Torquemada.	1.694,63	0,00	1.694,63
Palencia.	Castilla y León.	Torremormojón.	1.531,17	1.007,92	523,25
Palencia.	Castilla y León.	Triollo.	1.535,42	0,00	1.535,42
Palencia.	Castilla y León.	Valbuena de Pisuerga.	1.530,99	608,46	922,53
Palencia.	Castilla y León.	Valdeolmillos.	1.532,94	1.010,26	522,68
Palencia.	Castilla y León.	Valderrábano.	1.531,34	0,00	1.531,34

Provincia	Comunidad Autónoma	Municipio	Importe concedido en 2022 - Euros	Remanente de 2020 compensable en 2022 - Euros	Importe a transferir en 2022 - Euros
Palencia.	Castilla y León.	Valde-Ucieza.	1.537,19	0,00	1.537,19
Palencia.	Castilla y León.	Valle de Cerrato.	1.538,43	0,00	1.538,43
Palencia.	Castilla y León.	Veilla del Río Carrión.	1.733,07	1.733,07	0,00
Palencia.	Castilla y León.	Vertavillo.	1.552,77	0,00	1.552,77
Palencia.	Castilla y León.	Villabasta de Valdavia.	1.528,51	1.005,76	522,75
Palencia.	Castilla y León.	Villacidaler.	1.530,81	0,00	1.530,81
Palencia.	Castilla y León.	Villaconancio.	1.533,47	0,00	1.533,47
Palencia.	Castilla y León.	Villada.	1.681,71	0,00	1.681,71
Palencia.	Castilla y León.	Villaeles de Valdavia.	1.532,23	1.008,82	523,41
Palencia.	Castilla y León.	Villahán.	1.539,67	0,00	1.539,67
Palencia.	Castilla y León.	Villaherreros.	1.558,79	0,00	1.558,79
Palencia.	Castilla y León.	Villalaco.	1.532,05	1.010,08	521,97
Palencia.	Castilla y León.	Villalba de Guardo.	1.556,67	0,00	1.556,67
Palencia.	Castilla y León.	Villalcázar de Sirga.	1.552,60	0,00	1.552,60
Palencia.	Castilla y León.	Villalcón.	1.533,65	0,00	1.533,65
Palencia.	Castilla y León.	Villalobón.	1.835,96	88,20	1.747,76
Palencia.	Castilla y León.	Villaluenga de la Vega.	1.623,08	0,00	1.623,08
Palencia.	Castilla y León.	Villamartín de Campos.	1.555,96	0,00	1.555,96
Palencia.	Castilla y León.	Villamediana.	1.555,08	1.031,50	523,58
Palencia.	Castilla y León.	Villameriel.	1.541,97	0,00	1.541,97
Palencia.	Castilla y León.	Villamoronta.	1.565,88	1.042,66	523,22
Palencia.	Castilla y León.	Villamuera de la Cueva.	1.529,22	0,00	1.529,22
Palencia.	Castilla y León.	Villamuriel de Cerrato.	14.388,34	0,00	14.388,34
Palencia.	Castilla y León.	Villanueva del Rebollar.	1.534,89	0,00	1.534,89
Palencia.	Castilla y León.	Villanuño de Valdavia.	1.539,14	1.015,84	523,30
Palencia.	Castilla y León.	Villaprovedo.	1.532,05	0,00	1.532,05
Palencia.	Castilla y León.	Villarmentero de Campos.	1.526,03	1.003,06	522,97
Palencia.	Castilla y León.	Villarrabé.	1.556,85	1.037,44	519,41
Palencia.	Castilla y León.	Villarramiel.	1.670,37	474,10	1.196,27
Palencia.	Castilla y León.	Villasarracino.	1.547,28	0,00	1.547,28
Palencia.	Castilla y León.	Villasila de Valdavia.	1.534,18	0,00	1.534,18
Palencia.	Castilla y León.	Villaturde.	1.550,83	1.028,62	522,21
Palencia.	Castilla y León.	Villaumbrales.	1.638,49	0,00	1.638,49
Palencia.	Castilla y León.	Villaviudas.	1.585,71	1.064,26	521,45
Palencia.	Castilla y León.	Villeras de Campos.	1.538,07	1.016,20	521,87

Provincia	Comunidad Autónoma	Municipio	Importe concedido en 2022 - Euros	Remanente de 2020 compensable en 2022 - Euros	Importe a transferir en 2022 - Euros
Palencia.	Castilla y León.	Villodre.	1.525,85	1.003,24	522,61
Palencia.	Castilla y León.	Villodrigo.	1.542,15	0,00	1.542,15
Palencia.	Castilla y León.	Villoldo.	1.580,40	0,00	1.580,40
Palencia.	Castilla y León.	Villota del Páramo.	3.759,32	1.059,94	2.699,38
Palencia.	Castilla y León.	Villovieco.	1.534,89	0,00	1.534,89
Palencia.	Castilla y León.	Osorno la Mayor.	1.730,23	0,00	1.730,23
Palencia.	Castilla y León.	Valle del Retortillo.	1.553,66	0,00	1.553,66
Palencia.	Castilla y León.	Loma de Ucieza.	1.558,09	1.035,10	522,99
Palencia.	Castilla y León.	Pernía, La.	1.578,81	1.057,60	521,21
Palmas, Las.	Canarias.	Agate.	14.251,09	0,00	14.251,09
Palmas, Las.	Canarias.	Aguimes.	14.500,44	0,47	14.499,97
Palmas, Las.	Canarias.	Antigua.	15.506,40	70,41	15.435,99
Palmas, Las.	Canarias.	Arrecife.	71.095,60	0,00	71.095,60
Palmas, Las.	Canarias.	Artenara.	1.708,09	0,00	1.708,09
Palmas, Las.	Canarias.	Aucas.	17.886,51	0,00	17.886,51
Palmas, Las.	Canarias.	Betancuria.	1.657,80	0,00	1.657,80
Palmas, Las.	Canarias.	Firgas.	2.853,43	0,00	2.853,43
Palmas, Las.	Canarias.	Gáldar.	13.145,60	0,00	13.145,60
Palmas, Las.	Canarias.	Haría.	4.653,69	3.895,21	758,48
Palmas, Las.	Canarias.	Ingenio.	18.889,80	2.565,59	16.324,21
Palmas, Las.	Canarias.	Mogán.	16.885,87	0,00	16.885,87
Palmas, Las.	Canarias.	Moya.	10.201,77	0,00	10.201,77
Palmas, Las.	Canarias.	Oliva, La.	18.160,31	0,00	18.160,31
Palmas, Las.	Canarias.	Pájara.	16.964,15	0,00	16.964,15
Palmas, Las.	Canarias.	Palmas de Gran Canaria, Las.	143.055,91	71.359,56	71.696,35
Palmas, Las.	Canarias.	Puerto del Rosario.	25.753,94	10.308,60	15.445,34
Palmas, Las.	Canarias.	San Bartolomé.	21.728,71	6.359,95	15.368,76
Palmas, Las.	Canarias.	San Bartolomé de Tirajana.	27.751,68	0,02	27.751,66
Palmas, Las.	Canarias.	Aldea de San Nicolás, La.	14.573,59	0,00	14.573,59
Palmas, Las.	Canarias.	Santa Brígida.	16.482,96	3.982,10	12.500,86
Palmas, Las.	Canarias.	Santa Lucía de Tirajana.	89.021,02	0,00	89.021,02
Palmas, Las.	Canarias.	Santa María de Guía de Gran Canaria.	15.699,09	253,27	15.445,82
Palmas, Las.	Canarias.	Teguise.	12.895,70	6.994,62	5.901,08
Palmas, Las.	Canarias.	Tejeda.	1.853,14	0,00	1.853,14

Provincia	Comunidad Autónoma	Municipio	Importe concedido en 2022 - Euros	Remanente de 2020 compensable en 2022 - Euros	Importe a transferir en 2022 - Euros
Palmas, Las.	Canarias.	Telde.	94.191,76	0,00	94.191,76
Palmas, Las.	Canarias.	Teror.	15.480,01	0,01	15.480,00
Palmas, Las.	Canarias.	Tías.	16.926,43	0,00	16.926,43
Palmas, Las.	Canarias.	Tinajo.	4.845,32	0,00	4.845,32
Palmas, Las.	Canarias.	Tuineje.	15.996,27	549,58	15.446,69
Palmas, Las.	Canarias.	Valsequillo de Gran Canaria.	10.476,10	0,00	10.476,10
Palmas, Las.	Canarias.	Valleseco.	2.187,69	0,80	2.186,89
Palmas, Las.	Canarias.	Vega de San Mateo.	14.596,44	26,06	14.570,38
Palmas, Las.	Canarias.	Yaiza.	6.710,23	5.955,85	754,38
Pontevedra.	Galicia.	Arbo.	1.983,14	0,00	1.983,14
Pontevedra.	Galicia.	Barro.	2.164,31	0,00	2.164,31
Pontevedra.	Galicia.	Baiona.	5.879,43	0,00	5.879,43
Pontevedra.	Galicia.	Bueu.	15.365,43	12,10	15.353,33
Pontevedra.	Galicia.	Caldas de Reis.	12.795,29	0,00	12.795,29
Pontevedra.	Galicia.	Cambados.	6.125,08	0,00	6.125,08
Pontevedra.	Galicia.	Campo Lameiro.	1.836,14	0,00	1.836,14
Pontevedra.	Galicia.	Cangas.	8.433,63	9,04	8.424,59
Pontevedra.	Galicia.	Cañiza, A.	2.428,73	353,05	2.075,68
Pontevedra.	Galicia.	Catoira.	4.290,81	0,00	4.290,81
Pontevedra.	Galicia.	Covelo.	1.957,63	0,00	1.957,63
Pontevedra.	Galicia.	Crecente.	1.870,14	0,00	1.870,14
Pontevedra.	Galicia.	Cuntis.	4.525,82	0,00	4.525,82
Pontevedra.	Galicia.	Dozón.	1.710,04	0,00	1.710,04
Pontevedra.	Galicia.	Estrada, A.	12.402,82	3,08	12.399,74
Pontevedra.	Galicia.	Forcarei.	4.282,30	1,58	4.280,72
Pontevedra.	Galicia.	Fornelos de Montes.	3.985,83	3.263,95	721,88
Pontevedra.	Galicia.	Agolada.	4.098,12	211,92	3.886,20
Pontevedra.	Galicia.	Gondomar.	6.345,92	0,00	6.345,92
Pontevedra.	Galicia.	Grove, O.	15.137,32	0,00	15.137,32
Pontevedra.	Galicia.	Guarda, A.	5.472,98	0,00	5.472,98
Pontevedra.	Galicia.	Lalín.	21.930,79	7,04	21.923,75
Pontevedra.	Galicia.	Lama, A.	1.949,66	0,00	1.949,66
Pontevedra.	Galicia.	Marín.	22.647,89	0,00	22.647,89
Pontevedra.	Galicia.	Meaño.	4.644,66	1.646,24	2.998,42
Pontevedra.	Galicia.	Meis.	2.372,24	0,00	2.372,24

Provincia	Comunidad Autónoma	Municipio	Importe concedido en 2022 - Euros	Remanente de 2020 compensable en 2022 - Euros	Importe a transferir en 2022 - Euros
Pontevedra.	Galicia.	Moaña.	7.156,35	0,00	7.156,35
Pontevedra.	Galicia.	Mondariz.	2.301,04	1.799,20	501,84
Pontevedra.	Galicia.	Mondariz-Balneario.	1.642,39	0,00	1.642,39
Pontevedra.	Galicia.	Moraña.	4.433,37	0,00	4.433,37
Pontevedra.	Galicia.	Mos.	6.393,74	4.134,41	2.259,33
Pontevedra.	Galicia.	Neves, As.	2.190,53	203,24	1.987,29
Pontevedra.	Galicia.	Nigrán.	6.892,29	119,57	6.772,72
Pontevedra.	Galicia.	Oia.	4.253,26	0,00	4.253,26
Pontevedra.	Galicia.	Pazos de Borbén.	4.230,41	1.227,38	3.003,03
Pontevedra.	Galicia.	Pontevedra.	33.073,31	2.250,00	30.823,31
Pontevedra.	Galicia.	Porriño, O.	16.822,11	545,71	16.276,40
Pontevedra.	Galicia.	Portas.	2.029,36	53,00	1.976,36
Pontevedra.	Galicia.	Poio.	6.755,04	53,08	6.701,96
Pontevedra.	Galicia.	Ponteareas.	17.305,61	0,00	17.305,61
Pontevedra.	Galicia.	Ponte Caldelas.	2.505,42	0,00	2.505,42
Pontevedra.	Galicia.	Pontecesures.	2.068,50	0,56	2.067,94
Pontevedra.	Galicia.	Redondela.	64.842,93	0,00	64.842,93
Pontevedra.	Galicia.	Ribadumia.	4.616,86	0,00	4.616,86
Pontevedra.	Galicia.	Rodeiro.	1.940,99	0,00	1.940,99
Pontevedra.	Galicia.	Rosal, O.	4.832,75	0,00	4.832,75
Pontevedra.	Galicia.	Salceda de Caselas.	12.699,83	4.622,59	8.077,24
Pontevedra.	Galicia.	Salvaterra de Miño.	5.483,07	2.423,89	3.059,18
Pontevedra.	Galicia.	Sanxenxo.	21.476,69	0,00	21.476,69
Pontevedra.	Galicia.	Silleda.	3.089,33	2.424,53	664,80
Pontevedra.	Galicia.	Soutomaior.	5.028,62	0,00	5.028,62
Pontevedra.	Galicia.	Tomíño.	6.135,17	2.786,89	3.348,28
Pontevedra.	Galicia.	Tui.	16.323,74	42,38	16.281,36
Pontevedra.	Galicia.	Valga.	2.544,38	0,00	2.544,38
Pontevedra.	Galicia.	Vigo.	65.282,28	0,00	65.282,28
Pontevedra.	Galicia.	Vilaboa.	4.758,18	1.773,15	2.985,03
Pontevedra.	Galicia.	Vila de Cruces.	4.606,23	0,00	4.606,23
Pontevedra.	Galicia.	Vilagarcía de Arousa.	25.002,84	4,35	24.998,49
Pontevedra.	Galicia.	Vilanova de Arousa.	3.348,08	53,97	3.294,11
Pontevedra.	Galicia.	Illa de Arousa, A.	4.580,37	3,24	4.577,13
Pontevedra.	Galicia.	Cerdedo-Cotobade.	4.716,39	3.998,89	717,50

Provincia	Comunidad Autónoma	Municipio	Importe concedido en 2022 - Euros	Remanente de 2020 compensable en 2022 - Euros	Importe a transferir en 2022 - Euros
Salamanca.	Castilla y León.	Abusejo.	1.552,24	0,00	1.552,24
Salamanca.	Castilla y León.	Agallas.	1.545,51	0,00	1.545,51
Salamanca.	Castilla y León.	Ahigal de los Aceiteros.	1.543,03	0,00	1.543,03
Salamanca.	Castilla y León.	Ahigal de Villarino.	1.527,09	1.005,58	521,51
Salamanca.	Castilla y León.	Alameda de Gardón, La.	1.534,71	0,00	1.534,71
Salamanca.	Castilla y León.	Alamedilla, La.	1.544,27	0,00	1.544,27
Salamanca.	Castilla y León.	Alaraz.	1.598,82	71,02	1.527,80
Salamanca.	Castilla y León.	Alba de Tormes.	14.156,16	0,00	14.156,16
Salamanca.	Castilla y León.	Alba de Yeltes.	1.561,10	0,00	1.561,10
Salamanca.	Castilla y León.	Alberca, La.	1.711,46	1.194,58	516,88
Salamanca.	Castilla y León.	Alberguería de Argañán, La.	1.541,79	0,00	1.541,79
Salamanca.	Castilla y León.	Alconada.	1.548,35	0,00	1.548,35
Salamanca.	Castilla y León.	Aldeacipreste.	1.540,55	0,00	1.540,55
Salamanca.	Castilla y León.	Aldeadávila de la Ribera.	1.732,00	0,00	1.732,00
Salamanca.	Castilla y León.	Aldea del Obispo.	1.567,47	0,00	1.567,47
Salamanca.	Castilla y León.	Aldealengua.	1.642,03	742,13	899,90
Salamanca.	Castilla y León.	Aldeanueva de Figueroa.	1.566,06	0,00	1.566,06
Salamanca.	Castilla y León.	Aldeanueva de la Sierra.	1.542,32	0,00	1.542,32
Salamanca.	Castilla y León.	Aldearrodrigo.	1.548,88	0,00	1.548,88
Salamanca.	Castilla y León.	Aldearrubia.	1.614,76	0,00	1.614,76
Salamanca.	Castilla y León.	Aldeaseca de Alba.	1.535,77	1.012,60	523,17
Salamanca.	Castilla y León.	Aldeaseca de la Frontera.	1.567,65	1.046,98	520,67
Salamanca.	Castilla y León.	Aldeatejada.	1.931,42	0,01	1.931,41
Salamanca.	Castilla y León.	Aldeavieja de Tormes.	1.540,55	0,00	1.540,55
Salamanca.	Castilla y León.	Aldehuela de la Bóveda.	1.572,25	0,00	1.572,25
Salamanca.	Castilla y León.	Aldehuela de Yeltes.	1.557,02	0,00	1.557,02
Salamanca.	Castilla y León.	Almenara de Tormes.	1.574,03	0,00	1.574,03
Salamanca.	Castilla y León.	Almendra.	1.547,64	0,00	1.547,64
Salamanca.	Castilla y León.	Anaya de Alba.	1.556,14	0,00	1.556,14
Salamanca.	Castilla y León.	Añoover de Tormes.	1.538,96	705,92	833,04
Salamanca.	Castilla y León.	Arabayona de Mógica.	1.582,88	0,00	1.582,88
Salamanca.	Castilla y León.	Arapiles.	1.641,33	0,00	1.641,33
Salamanca.	Castilla y León.	Arcediano.	1.539,84	0,00	1.539,84
Salamanca.	Castilla y León.	Arco, El.	1.539,31	0,00	1.539,31
Salamanca.	Castilla y León.	Armenteros.	1.556,85	0,00	1.556,85

Provincia	Comunidad Autónoma	Municipio	Importe concedido en 2022 - Euros	Remanente de 2020 compensable en 2022 - Euros	Importe a transferir en 2022 - Euros
Salamanca.	Castilla y León.	San Miguel del Robledo.	1.532,41	699,80	832,61
Salamanca.	Castilla y León.	Atalaya, La.	1.541,97	0,00	1.541,97
Salamanca.	Castilla y León.	Babilafuente.	1.687,90	0,00	1.687,90
Salamanca.	Castilla y León.	Bañobárez.	1.573,67	0,00	1.573,67
Salamanca.	Castilla y León.	Barbadillo.	1.594,04	176,96	1.417,08
Salamanca.	Castilla y León.	Barbalos.	1.535,95	0,00	1.535,95
Salamanca.	Castilla y León.	Barceo.	1.530,64	0,00	1.530,64
Salamanca.	Castilla y León.	Barruecopardo.	1.601,30	0,00	1.601,30
Salamanca.	Castilla y León.	Bastida, La.	1.528,51	0,00	1.528,51
Salamanca.	Castilla y León.	Béjar.	15.415,37	0,01	15.415,36
Salamanca.	Castilla y León.	Beleña.	1.563,05	0,00	1.563,05
Salamanca.	Castilla y León.	Bermellar.	1.546,40	0,00	1.546,40
Salamanca.	Castilla y León.	Berrocal de Huebra.	1.536,83	0,00	1.536,83
Salamanca.	Castilla y León.	Berrocal de Salvatierra.	1.537,54	0,00	1.537,54
Salamanca.	Castilla y León.	Boada.	1.575,80	0,00	1.575,80
Salamanca.	Castilla y León.	Bodón, El.	1.568,18	0,00	1.568,18
Salamanca.	Castilla y León.	Bogajo.	1.546,57	0,00	1.546,57
Salamanca.	Castilla y León.	Bouza, La.	1.532,58	0,00	1.532,58
Salamanca.	Castilla y León.	Bóveda del Río Almar.	1.561,98	0,00	1.561,98
Salamanca.	Castilla y León.	Brincones.	1.532,23	699,44	832,79
Salamanca.	Castilla y León.	Buenamadre.	1.543,92	0,00	1.543,92
Salamanca.	Castilla y León.	Buenavista.	1.587,49	1.064,80	522,69
Salamanca.	Castilla y León.	Cabaco, El.	1.562,34	0,00	1.562,34
Salamanca.	Castilla y León.	Cabezabellosa de la Calzada.	1.536,13	0,00	1.536,13
Salamanca.	Castilla y León.	Cabeza de Béjar, La.	1.533,47	0,00	1.533,47
Salamanca.	Castilla y León.	Cabeza del Caballo.	1.568,36	1.050,22	518,14
Salamanca.	Castilla y León.	Cabrerizos.	2.281,56	0,00	2.281,56
Salamanca.	Castilla y León.	Cabrillas.	1.585,71	0,00	1.585,71
Salamanca.	Castilla y León.	Calvarrasa de Abajo.	1.729,88	0,01	1.729,87
Salamanca.	Castilla y León.	Calvarrasa de Arriba.	1.628,04	0,68	1.627,36
Salamanca.	Castilla y León.	Calzada de Béjar, La.	1.538,96	4,32	1.534,64
Salamanca.	Castilla y León.	Calzada de Don Diego.	1.549,05	1.027,36	521,69
Salamanca.	Castilla y León.	Calzada de Valdunciel.	1.646,46	0,00	1.646,46
Salamanca.	Castilla y León.	Campillo de Azaba.	1.550,29	27,80	1.522,49
Salamanca.	Castilla y León.	Campo de Peñaranda, El.	1.566,94	0,00	1.566,94

Provincia	Comunidad Autónoma	Municipio	Importe concedido en 2022 - Euros	Remanente de 2020 compensable en 2022 - Euros	Importe a transferir en 2022 - Euros
Salamanca.	Castilla y León.	Candelario.	1.677,63	0,00	1.677,63
Salamanca.	Castilla y León.	Canillas de Abajo.	1.537,01	0,00	1.537,01
Salamanca.	Castilla y León.	Cantagalgo.	1.570,13	0,00	1.570,13
Salamanca.	Castilla y León.	Cantalapiedra.	1.686,31	0,00	1.686,31
Salamanca.	Castilla y León.	Cantalpino.	1.668,25	0,00	1.668,25
Salamanca.	Castilla y León.	Cantaracillo.	1.557,73	0,00	1.557,73
Salamanca.	Castilla y León.	Carbajosa de la Sagrada.	14.547,38	0,00	14.547,38
Salamanca.	Castilla y León.	Carpio de Azaba.	1.543,39	0,00	1.543,39
Salamanca.	Castilla y León.	Carrascal de Barregas.	3.932,88	0,00	3.932,88
Salamanca.	Castilla y León.	Carrascal del Obispo.	1.557,20	0,00	1.557,20
Salamanca.	Castilla y León.	Casafranca.	1.533,65	0,00	1.533,65
Salamanca.	Castilla y León.	Casas del Conde, Las.	1.534,18	1.012,42	521,76
Salamanca.	Castilla y León.	Casillas de Flores.	1.556,67	0,52	1.556,15
Salamanca.	Castilla y León.	Castellanos de Moriscos.	2.020,33	0,00	2.020,33
Salamanca.	Castilla y León.	Castillejo de Martín Viejo.	1.560,21	0,00	1.560,21
Salamanca.	Castilla y León.	Castraz.	1.529,57	0,00	1.529,57
Salamanca.	Castilla y León.	Cepeda.	1.574,73	1.055,98	518,75
Salamanca.	Castilla y León.	Cereceda de la Sierra.	1.534,71	0,01	1.534,70
Salamanca.	Castilla y León.	Cerezal de Peñahorcada.	1.534,18	702,32	831,86
Salamanca.	Castilla y León.	Cerralbo.	1.546,04	0,00	1.546,04
Salamanca.	Castilla y León.	Cerro, El.	3.773,84	0,00	3.773,84
Salamanca.	Castilla y León.	Cespedosa de Tormes.	1.614,58	1.089,10	525,48
Salamanca.	Castilla y León.	Cilleros de la Bastida.	1.526,56	0,00	1.526,56
Salamanca.	Castilla y León.	Cipérez.	1.568,00	0,00	1.568,00
Salamanca.	Castilla y León.	Ciudad Rodrigo.	15.379,24	0,00	15.379,24
Salamanca.	Castilla y León.	Coca de Alba.	1.541,62	0,00	1.541,62
Salamanca.	Castilla y León.	Colmenar de Montemayor.	1.554,19	0,00	1.554,19
Salamanca.	Castilla y León.	Cordovilla.	1.542,68	0,00	1.542,68
Salamanca.	Castilla y León.	Cristóbal.	1.551,00	0,00	1.551,00
Salamanca.	Castilla y León.	Cubo de Don Sancho, El.	1.598,47	0,00	1.598,47
Salamanca.	Castilla y León.	Chagarcía Medianero.	1.534,18	0,00	1.534,18
Salamanca.	Castilla y León.	Dios le Guarde.	1.543,56	0,00	1.543,56
Salamanca.	Castilla y León.	Doñinos de Ledesma.	1.534,00	0,00	1.534,00
Salamanca.	Castilla y León.	Doñinos de Salamanca.	4.095,64	0,00	4.095,64
Salamanca.	Castilla y León.	Éjeme.	1.545,69	0,00	1.545,69

Provincia	Comunidad Autónoma	Municipio	Importe concedido en 2022 - Euros	Remanente de 2020 compensable en 2022 - Euros	Importe a transferir en 2022 - Euros
Salamanca.	Castilla y León.	Encina, La.	1.541,26	0,00	1.541,26
Salamanca.	Castilla y León.	Encina de San Silvestre.	1.543,03	0,00	1.543,03
Salamanca.	Castilla y León.	Encinas de Abajo.	1.632,12	0,00	1.632,12
Salamanca.	Castilla y León.	Encinas de Arriba.	1.565,35	0,00	1.565,35
Salamanca.	Castilla y León.	Encinasola de los Comendadores.	1.550,65	0,00	1.550,65
Salamanca.	Castilla y León.	Endrinal.	1.560,03	0,00	1.560,03
Salamanca.	Castilla y León.	Escorial de la Sierra.	1.565,52	1,81	1.563,71
Salamanca.	Castilla y León.	Espadaña.	1.529,57	1.005,58	523,99
Salamanca.	Castilla y León.	Espeja.	1.561,81	0,00	1.561,81
Salamanca.	Castilla y León.	Espino de la Orbada.	1.567,47	0,04	1.567,43
Salamanca.	Castilla y León.	Florida de Liébana.	1.567,83	1.048,60	519,23
Salamanca.	Castilla y León.	Forfoleda.	1.557,91	0,00	1.557,91
Salamanca.	Castilla y León.	Frades de la Sierra.	1.555,08	0,00	1.555,08
Salamanca.	Castilla y León.	Fregeneda, La.	1.578,63	0,00	1.578,63
Salamanca.	Castilla y León.	Fresnedoso.	1.540,73	1.019,08	521,65
Salamanca.	Castilla y León.	Fresno Alhándiga.	3.738,24	1.038,34	2.699,90
Salamanca.	Castilla y León.	Fuente de San Esteban, La.	1.747,77	0,00	1.747,77
Salamanca.	Castilla y León.	Fuenteguinaldo.	1.642,21	0,00	1.642,21
Salamanca.	Castilla y León.	Fuenteliante.	1.540,02	0,00	1.540,02
Salamanca.	Castilla y León.	Fuenterroble de Salvatierra.	1.569,60	1.048,24	521,36
Salamanca.	Castilla y León.	Fuentes de Béjar.	1.561,10	0,00	1.561,10
Salamanca.	Castilla y León.	Fuentes de Oñoro.	1.721,02	0,00	1.721,02
Salamanca.	Castilla y León.	Gajates.	1.549,76	231,76	1.318,00
Salamanca.	Castilla y León.	Galindo y Perahuy.	1.637,07	0,00	1.637,07
Salamanca.	Castilla y León.	Galinduste.	1.596,16	0,03	1.596,13
Salamanca.	Castilla y León.	Galisancho.	1.585,36	0,00	1.585,36
Salamanca.	Castilla y León.	Gallegos de Argañán.	1.570,31	0,00	1.570,31
Salamanca.	Castilla y León.	Gallegos de Solmirón.	1.543,21	0,00	1.543,21
Salamanca.	Castilla y León.	Garcibuey.	1.556,32	0,00	1.556,32
Salamanca.	Castilla y León.	Garcihernández.	1.598,47	1.080,82	517,65
Salamanca.	Castilla y León.	Garcirrey.	1.533,11	1.010,98	522,13
Salamanca.	Castilla y León.	Gejuelo del Barro.	1.528,86	0,00	1.528,86
Salamanca.	Castilla y León.	Golpejas.	1.548,70	47,28	1.501,42
Salamanca.	Castilla y León.	Gomecello.	1.599,35	0,00	1.599,35
Salamanca.	Castilla y León.	Guadramiro.	1.546,40	0,00	1.546,40

Provincia	Comunidad Autónoma	Municipio	Importe concedido en 2022 - Euros	Remanente de 2020 compensable en 2022 - Euros	Importe a transferir en 2022 - Euros
Salamanca.	Castilla y León.	Guijo de Ávila.	1.535,42	0,00	1.535,42
Salamanca.	Castilla y León.	Guijuelo.	14.225,41	373,61	13.851,80
Salamanca.	Castilla y León.	Herguijuela de Ciudad Rodrigo.	1.534,89	0,00	1.534,89
Salamanca.	Castilla y León.	Herguijuela de la Sierra.	1.565,52	0,00	1.565,52
Salamanca.	Castilla y León.	Herguijuela del Campo.	1.535,06	1.014,40	520,66
Salamanca.	Castilla y León.	Hinojosa de Duero.	1.631,94	0,00	1.631,94
Salamanca.	Castilla y León.	Horcajo de Montemayor.	1.546,40	24,84	1.521,56
Salamanca.	Castilla y León.	Horcajo Medianero.	1.562,34	312,44	1.249,90
Salamanca.	Castilla y León.	Hoya, La.	1.527,98	0,00	1.527,98
Salamanca.	Castilla y León.	Huerta.	1.573,67	0,00	1.573,67
Salamanca.	Castilla y León.	Iruelos.	1.528,33	0,00	1.528,33
Salamanca.	Castilla y León.	Ituero de Azaba.	1.558,97	58,42	1.500,55
Salamanca.	Castilla y León.	Juzbado.	1.558,09	0,00	1.558,09
Salamanca.	Castilla y León.	Lagunilla.	1.602,01	0,00	1.602,01
Salamanca.	Castilla y León.	Larrodrigo.	1.555,61	0,02	1.555,59
Salamanca.	Castilla y León.	Ledesma.	1.797,89	0,00	1.797,89
Salamanca.	Castilla y León.	Ledrada.	1.605,37	0,58	1.604,79
Salamanca.	Castilla y León.	Linares de Riofrío.	1.688,97	45,97	1.643,00
Salamanca.	Castilla y León.	Lumbrales.	3.978,04	0,06	3.977,98
Salamanca.	Castilla y León.	Macotera.	1.700,12	0,00	1.700,12
Salamanca.	Castilla y León.	Machacón.	1.601,83	0,00	1.601,83
Salamanca.	Castilla y León.	Madroñal.	1.546,93	0,00	1.546,93
Salamanca.	Castilla y León.	Maillo, El.	1.570,84	0,00	1.570,84
Salamanca.	Castilla y León.	Malpartida.	1.539,84	0,00	1.539,84
Salamanca.	Castilla y León.	Mancera de Abajo.	1.560,39	0,00	1.560,39
Salamanca.	Castilla y León.	Manzano, El.	1.534,35	0,00	1.534,35
Salamanca.	Castilla y León.	Martiago.	1.567,83	0,00	1.567,83
Salamanca.	Castilla y León.	Martinamor.	1.537,19	1.015,30	521,89
Salamanca.	Castilla y León.	Martín de Yeltes.	1.595,10	0,00	1.595,10
Salamanca.	Castilla y León.	Masueco.	1.571,37	0,00	1.571,37
Salamanca.	Castilla y León.	Castellanos de Villiquera.	1.638,49	0,00	1.638,49
Salamanca.	Castilla y León.	Mata de Ledesma, La.	1.537,90	0,00	1.537,90
Salamanca.	Castilla y León.	Matilla de los Caños del Río.	1.636,01	333,16	1.302,85
Salamanca.	Castilla y León.	Maya, La.	1.552,42	0,00	1.552,42
Salamanca.	Castilla y León.	Membrive de la Sierra.	1.542,50	1.021,42	521,08

Provincia	Comunidad Autónoma	Municipio	Importe concedido en 2022 - Euros	Remanente de 2020 compensable en 2022 - Euros	Importe a transferir en 2022 - Euros
Salamanca.	Castilla y León.	Mieza.	1.556,32	0,00	1.556,32
Salamanca.	Castilla y León.	Milano, El.	1.540,38	0,00	1.540,38
Salamanca.	Castilla y León.	Miranda de Azán.	1.602,36	0,00	1.602,36
Salamanca.	Castilla y León.	Miranda del Castañar.	1.590,50	0,00	1.590,50
Salamanca.	Castilla y León.	Mogarraz.	1.568,89	0,00	1.568,89
Salamanca.	Castilla y León.	Molinillo.	1.530,28	0,00	1.530,28
Salamanca.	Castilla y León.	Monforte de la Sierra.	1.533,65	1.012,60	521,05
Salamanca.	Castilla y León.	Monleón.	1.539,84	0,00	1.539,84
Salamanca.	Castilla y León.	Monleras.	1.562,87	0,00	1.562,87
Salamanca.	Castilla y León.	Monsagro.	1.546,75	0,00	1.546,75
Salamanca.	Castilla y León.	Montejo.	1.559,50	0,00	1.559,50
Salamanca.	Castilla y León.	Montemayor del Río.	1.570,13	1.047,34	522,79
Salamanca.	Castilla y León.	Monterrubio de Armuña.	1.756,44	0,00	1.756,44
Salamanca.	Castilla y León.	Monterrubio de la Sierra.	1.550,12	0,00	1.550,12
Salamanca.	Castilla y León.	Morasverdes.	1.566,23	737,42	828,81
Salamanca.	Castilla y León.	Morille.	1.563,05	0,00	1.563,05
Salamanca.	Castilla y León.	Morínigo.	1.539,84	0,00	1.539,84
Salamanca.	Castilla y León.	Moriscos.	3.789,78	0,01	3.789,77
Salamanca.	Castilla y León.	Moronta.	1.536,13	0,00	1.536,13
Salamanca.	Castilla y León.	Mozárbez.	1.612,63	0,00	1.612,63
Salamanca.	Castilla y León.	Narros de Matalayegua.	1.560,03	0,00	1.560,03
Salamanca.	Castilla y León.	Navacarros.	1.544,27	0,00	1.544,27
Salamanca.	Castilla y León.	Nava de Béjar.	1.538,07	0,00	1.538,07
Salamanca.	Castilla y León.	Nava de Francia.	1.543,74	0,00	1.543,74
Salamanca.	Castilla y León.	Nava de Sotrobal.	1.551,71	0,00	1.551,71
Salamanca.	Castilla y León.	Navales.	1.578,98	0,00	1.578,98
Salamanca.	Castilla y León.	Navalmoral de Béjar.	1.533,11	0,00	1.533,11
Salamanca.	Castilla y León.	Navamorales.	1.531,17	0,00	1.531,17
Salamanca.	Castilla y León.	Navarredonda de la Rinconada.	1.552,06	0,00	1.552,06
Salamanca.	Castilla y León.	Navasfrías.	3.775,79	0,00	3.775,79
Salamanca.	Castilla y León.	Negrilla de Palencia.	1.537,19	1.015,84	521,35
Salamanca.	Castilla y León.	Olmedo de Camaces.	1.541,08	0,00	1.541,08
Salamanca.	Castilla y León.	Orbada, La.	1.556,49	0,00	1.556,49
Salamanca.	Castilla y León.	Pajares de la Laguna.	1.541,26	0,00	1.541,26
Salamanca.	Castilla y León.	Palacios del Arzobispo.	1.553,84	1.029,70	524,14

Provincia	Comunidad Autónoma	Municipio	Importe concedido en 2022 - Euros	Remanente de 2020 compensable en 2022 - Euros	Importe a transferir en 2022 - Euros
Salamanca.	Castilla y León.	Palaciosrubios.	1.581,11	0,00	1.581,11
Salamanca.	Castilla y León.	Palencia de Negrilla.	1.549,59	0,00	1.549,59
Salamanca.	Castilla y León.	Parada de Arriba.	1.568,00	0,00	1.568,00
Salamanca.	Castilla y León.	Parada de Rubiales.	1.568,36	0,00	1.568,36
Salamanca.	Castilla y León.	Paradinas de San Juan.	1.591,56	0,00	1.591,56
Salamanca.	Castilla y León.	Pastores.	1.531,87	0,00	1.531,87
Salamanca.	Castilla y León.	Payo, El.	1.578,28	0,00	1.578,28
Salamanca.	Castilla y León.	Pedraza de Alba.	1.562,16	0,00	1.562,16
Salamanca.	Castilla y León.	Pedrosillo de Alba.	1.544,98	0,00	1.544,98
Salamanca.	Castilla y León.	Pedrosillo de los Aires.	1.580,05	0,00	1.580,05
Salamanca.	Castilla y León.	Pedrosillo el Ralo.	1.544,45	0,00	1.544,45
Salamanca.	Castilla y León.	Pedroso de la Armuña, El.	1.561,27	3,96	1.557,31
Salamanca.	Castilla y León.	Pelabravo.	1.739,80	0,00	1.739,80
Salamanca.	Castilla y León.	Pelarrodríguez.	1.553,48	0,00	1.553,48
Salamanca.	Castilla y León.	Pelayos.	1.537,01	0,01	1.537,00
Salamanca.	Castilla y León.	Peña, La.	1.538,25	0,00	1.538,25
Salamanca.	Castilla y León.	Peñacaballera.	1.547,28	0,00	1.547,28
Salamanca.	Castilla y León.	Peñaparda.	1.582,88	0,00	1.582,88
Salamanca.	Castilla y León.	Peñaranda de Bracamonte.	14.326,89	0,00	14.326,89
Salamanca.	Castilla y León.	Peñarandilla.	1.553,84	0,00	1.553,84
Salamanca.	Castilla y León.	Peralejos de Abajo.	1.552,95	1.029,52	523,43
Salamanca.	Castilla y León.	Peralejos de Arriba.	1.529,40	1.006,84	522,56
Salamanca.	Castilla y León.	Pereña de la Ribera.	1.580,76	0,00	1.580,76
Salamanca.	Castilla y León.	Peromingo.	1.544,98	0,00	1.544,98
Salamanca.	Castilla y León.	Pinedas.	1.541,26	0,00	1.541,26
Salamanca.	Castilla y León.	Pino de Tormes, El.	1.550,83	1.027,90	522,93
Salamanca.	Castilla y León.	Pitiegua.	1.555,78	0,00	1.555,78
Salamanca.	Castilla y León.	Pizarral.	1.532,41	0,00	1.532,41
Salamanca.	Castilla y León.	Poveda de las Cintas.	1.558,79	0,00	1.558,79
Salamanca.	Castilla y León.	Pozos de Hinojo.	1.532,23	0,00	1.532,23
Salamanca.	Castilla y León.	Puebla de Azaba.	1.547,64	20,96	1.526,68
Salamanca.	Castilla y León.	Puebla de San Medel.	1.529,40	0,00	1.529,40
Salamanca.	Castilla y León.	Puebla de Yeltes.	1.548,88	0,00	1.548,88
Salamanca.	Castilla y León.	Puente del Congosto.	1.561,45	1.041,40	520,05
Salamanca.	Castilla y León.	Puertas.	1.535,77	1.014,22	521,55

Provincia	Comunidad Autónoma	Municipio	Importe concedido en 2022 - Euros	Remanente de 2020 compensable en 2022 - Euros	Importe a transferir en 2022 - Euros
Salamanca.	Castilla y León.	Puerto de Béjar.	1.588,37	340,60	1.247,77
Salamanca.	Castilla y León.	Puerto Seguro.	1.533,11	0,00	1.533,11
Salamanca.	Castilla y León.	Rágama.	1.560,03	0,00	1.560,03
Salamanca.	Castilla y León.	Redonda, La.	1.534,53	0,00	1.534,53
Salamanca.	Castilla y León.	Retortillo.	1.555,08	0,00	1.555,08
Salamanca.	Castilla y León.	Rinconada de la Sierra, La.	1.541,26	0,00	1.541,26
Salamanca.	Castilla y León.	Robleda.	1.606,08	0,00	1.606,08
Salamanca.	Castilla y León.	Robliza de Cojos.	1.557,91	1.035,64	522,27
Salamanca.	Castilla y León.	Rollán.	1.585,18	0,00	1.585,18
Salamanca.	Castilla y León.	Saelices el Chico.	3.731,69	0,00	3.731,69
Salamanca.	Castilla y León.	Sagrada, La.	1.538,60	0,00	1.538,60
Salamanca.	Castilla y León.	Salamanca.	85.046,47	0,00	85.046,47
Salamanca.	Castilla y León.	Saldeana.	1.540,20	0,00	1.540,20
Salamanca.	Castilla y León.	Salmoral.	1.544,80	0,00	1.544,80
Salamanca.	Castilla y León.	Salvatierra de Tormes.	1.536,30	0,00	1.536,30
Salamanca.	Castilla y León.	San Cristóbal de la Cuesta.	1.705,08	0,00	1.705,08
Salamanca.	Castilla y León.	Sancti-Spíritus.	1.660,10	0,00	1.660,10
Salamanca.	Castilla y León.	Sanchón de la Ribera.	1.536,83	0,00	1.536,83
Salamanca.	Castilla y León.	Sanchón de la Sagrada.	1.529,57	0,00	1.529,57
Salamanca.	Castilla y León.	Sanchoello.	1.563,75	0,00	1.563,75
Salamanca.	Castilla y León.	Sando.	1.543,39	0,00	1.543,39
Salamanca.	Castilla y León.	San Esteban de la Sierra.	1.586,07	0,00	1.586,07
Salamanca.	Castilla y León.	San Felices de los Gallegos.	1.587,84	0,00	1.587,84
Salamanca.	Castilla y León.	San Martín del Castañar.	1.563,22	0,00	1.563,22
Salamanca.	Castilla y León.	San Miguel de Valero.	1.581,64	0,00	1.581,64
Salamanca.	Castilla y León.	San Morales.	1.581,64	0,00	1.581,64
Salamanca.	Castilla y León.	San Muñoz.	1.559,86	16,26	1.543,60
Salamanca.	Castilla y León.	San Pedro del Valle.	1.546,22	45,64	1.500,58
Salamanca.	Castilla y León.	San Pedro de Rozados.	1.571,72	0,00	1.571,72
Salamanca.	Castilla y León.	San Pelayo de Guareña.	1.539,84	0,00	1.539,84
Salamanca.	Castilla y León.	Santa María de Sando.	1.540,55	0,00	1.540,55
Salamanca.	Castilla y León.	Santa Marta de Tormes.	15.836,35	0,00	15.836,35
Salamanca.	Castilla y León.	Santiago de la Puebla.	1.575,44	0,00	1.575,44
Salamanca.	Castilla y León.	Santibáñez de Béjar.	1.604,66	0,00	1.604,66
Salamanca.	Castilla y León.	Santibáñez de la Sierra.	1.554,37	0,00	1.554,37

Provincia	Comunidad Autónoma	Municipio	Importe concedido en 2022 - Euros	Remanente de 2020 compensable en 2022 - Euros	Importe a transferir en 2022 - Euros
Salamanca.	Castilla y León.	Santiz.	1.567,65	1.044,82	522,83
Salamanca.	Castilla y León.	Santos, Los.	1.628,22	1.628,22	0,00
Salamanca.	Castilla y León.	Sardón de los Frailes.	1.540,38	0,00	1.540,38
Salamanca.	Castilla y León.	Saucelle.	1.571,55	0,00	1.571,55
Salamanca.	Castilla y León.	Sahugo, El.	1.555,78	0,00	1.555,78
Salamanca.	Castilla y León.	Sepulcro-Hilario.	1.550,65	0,00	1.550,65
Salamanca.	Castilla y León.	Sequeros.	1.565,35	0,00	1.565,35
Salamanca.	Castilla y León.	Serradilla del Arroyo.	1.566,76	0,00	1.566,76
Salamanca.	Castilla y León.	Serradilla del Llano.	1.548,88	0,00	1.548,88
Salamanca.	Castilla y León.	Sierpe, La.	1.530,10	1.007,20	522,90
Salamanca.	Castilla y León.	Sieteiglesias de Tormes.	1.555,43	0,00	1.555,43
Salamanca.	Castilla y León.	Sobradillo.	1.557,56	0,00	1.557,56
Salamanca.	Castilla y León.	Sorihuela.	3.749,22	320,98	3.428,24
Salamanca.	Castilla y León.	Sotoserrano.	1.620,78	0,00	1.620,78
Salamanca.	Castilla y León.	Tabera de Abajo.	1.542,15	1.019,08	523,07
Salamanca.	Castilla y León.	Tala, La.	1.537,01	0,00	1.537,01
Salamanca.	Castilla y León.	Tamames.	1.661,52	0,00	1.661,52
Salamanca.	Castilla y León.	Tarazona de Guareña.	1.573,85	0,00	1.573,85
Salamanca.	Castilla y León.	Tardáguila.	1.557,56	0,00	1.557,56
Salamanca.	Castilla y León.	Tejado, El.	1.537,37	0,10	1.537,27
Salamanca.	Castilla y León.	Tejeda y Segoyuela.	1.538,78	0,56	1.538,22
Salamanca.	Castilla y León.	Tenebrón.	1.546,75	717,08	829,67
Salamanca.	Castilla y León.	Terradillos.	13.790,79	0,00	13.790,79
Salamanca.	Castilla y León.	Topas.	1.617,42	0,00	1.617,42
Salamanca.	Castilla y León.	Tordillos.	1.580,93	0,00	1.580,93
Salamanca.	Castilla y León.	Tornadizo, El.	1.539,14	0,00	1.539,14
Salamanca.	Castilla y León.	Torresmenudas.	1.558,44	0,00	1.558,44
Salamanca.	Castilla y León.	Trabanca.	1.553,66	1.033,12	520,54
Salamanca.	Castilla y León.	Tremedal de Tormes.	1.529,40	0,01	1.529,39
Salamanca.	Castilla y León.	Valdecarros.	1.580,93	0,00	1.580,93
Salamanca.	Castilla y León.	Valdefuentes de Sangusín.	1.556,14	0,00	1.556,14
Salamanca.	Castilla y León.	Valdehijaderos.	1.535,77	0,00	1.535,77
Salamanca.	Castilla y León.	Valdelacasa.	1.560,21	0,00	1.560,21
Salamanca.	Castilla y León.	Valdelageve.	1.534,35	1.013,68	520,67
Salamanca.	Castilla y León.	Valdelosa.	1.594,39	0,00	1.594,39

Provincia	Comunidad Autónoma	Municipio	Importe concedido en 2022 - Euros	Remanente de 2020 compensable en 2022 - Euros	Importe a transferir en 2022 - Euros
Salamanca.	Castilla y León.	Valdemierque.	1.534,18	0,00	1.534,18
Salamanca.	Castilla y León.	Valderrodrigo.	1.546,93	0,00	1.546,93
Salamanca.	Castilla y León.	Valdunciel.	1.541,08	706,46	834,62
Salamanca.	Castilla y León.	Valero.	1.576,33	0,00	1.576,33
Salamanca.	Castilla y León.	Valsalabroso.	1.546,40	0,00	1.546,40
Salamanca.	Castilla y León.	Valverde de Valdelacasa.	1.534,53	1.012,78	521,75
Salamanca.	Castilla y León.	Valverdón.	1.571,90	0,00	1.571,90
Salamanca.	Castilla y León.	Vallejera de Riofrío.	1.535,06	0,14	1.534,92
Salamanca.	Castilla y León.	Vecinos.	1.565,17	645,54	919,63
Salamanca.	Castilla y León.	Vega de Tirados.	1.551,00	1.029,34	521,66
Salamanca.	Castilla y León.	Veguillas, Las.	1.573,14	0,00	1.573,14
Salamanca.	Castilla y León.	Vellés, La.	1.613,87	0,00	1.613,87
Salamanca.	Castilla y León.	Ventosa del Río Almar.	1.540,73	0,00	1.540,73
Salamanca.	Castilla y León.	Vídola, La.	1.541,79	0,00	1.541,79
Salamanca.	Castilla y León.	Vilvestre.	1.595,63	0,00	1.595,63
Salamanca.	Castilla y León.	Villaflores.	1.568,89	0,00	1.568,89
Salamanca.	Castilla y León.	Villagonzalo de Tormes.	1.564,82	0,00	1.564,82
Salamanca.	Castilla y León.	Villalba de los Llanos.	1.543,56	0,00	1.543,56
Salamanca.	Castilla y León.	Villamayor.	5.008,96	0,00	5.008,96
Salamanca.	Castilla y León.	Villanueva del Conde.	1.553,13	0,00	1.553,13
Salamanca.	Castilla y León.	Villar de Argañán.	1.538,96	0,00	1.538,96
Salamanca.	Castilla y León.	Villar de Ciervo.	1.568,89	0,00	1.568,89
Salamanca.	Castilla y León.	Villar de Gallimazo.	1.560,03	0,00	1.560,03
Salamanca.	Castilla y León.	Villar de la Yegua.	1.551,53	0,00	1.551,53
Salamanca.	Castilla y León.	Villar de Peralonso.	1.560,39	0,00	1.560,39
Salamanca.	Castilla y León.	Villar de Samaniego.	1.538,25	0,00	1.538,25
Salamanca.	Castilla y León.	Villares de la Reina.	4.853,11	0,00	4.853,11
Salamanca.	Castilla y León.	Villares de Yeltes.	1.542,50	0,00	1.542,50
Salamanca.	Castilla y León.	Villarino de los Aires.	1.662,58	0,00	1.662,58
Salamanca.	Castilla y León.	Villarmayor.	1.553,48	0,00	1.553,48
Salamanca.	Castilla y León.	Villarmuerto.	1.530,28	0,00	1.530,28
Salamanca.	Castilla y León.	Villasbuenas.	1.554,90	0,00	1.554,90
Salamanca.	Castilla y León.	Villasdardo.	1.527,09	0,00	1.527,09
Salamanca.	Castilla y León.	Villaseco de los Gamitos.	1.546,57	0,00	1.546,57
Salamanca.	Castilla y León.	Villaseco de los Reyes.	1.578,45	0,00	1.578,45

Provincia	Comunidad Autónoma	Municipio	Importe concedido en 2022 - Euros	Remanente de 2020 compensable en 2022 - Euros	Importe a transferir en 2022 - Euros
Salamanca.	Castilla y León.	Villasrubias.	1.567,30	0,00	1.567,30
Salamanca.	Castilla y León.	Villaverde de Guareña.	1.547,46	3,00	1.544,46
Salamanca.	Castilla y León.	Villavieja de Yeltes.	1.654,79	0,00	1.654,79
Salamanca.	Castilla y León.	Vílloria.	1.760,87	0,00	1.760,87
Salamanca.	Castilla y León.	Villoruela.	1.657,62	0,00	1.657,62
Salamanca.	Castilla y León.	Vitigudino.	1.949,66	1.153,40	796,26
Salamanca.	Castilla y León.	Yecla de Yeltes.	1.563,05	0,00	1.563,05
Salamanca.	Castilla y León.	Zamarra.	1.537,37	0,00	1.537,37
Salamanca.	Castilla y León.	Zamayón.	1.557,91	726,26	831,65
Salamanca.	Castilla y León.	Zarapicos.	1.533,29	1.010,44	522,85
Salamanca.	Castilla y León.	Zarza de Pumareda, La.	1.547,28	0,00	1.547,28
Salamanca.	Castilla y León.	Zorita de la Frontera.	1.552,95	0,00	1.552,95
Santa Cruz de Tenerife.	Canarias.	Adeje.	26.984,29	0,00	26.984,29
Santa Cruz de Tenerife.	Canarias.	Agulo.	1.717,48	0,00	1.717,48
Santa Cruz de Tenerife.	Canarias.	Alajeró.	1.885,38	0,00	1.885,38
Santa Cruz de Tenerife.	Canarias.	Arafo.	14.234,97	0,00	14.234,97
Santa Cruz de Tenerife.	Canarias.	Arico.	10.272,79	4.410,91	5.861,88
Santa Cruz de Tenerife.	Canarias.	Arona.	64.756,22	15.751,94	49.004,28
Santa Cruz de Tenerife.	Canarias.	Barlovento.	4.043,75	0,00	4.043,75
Santa Cruz de Tenerife.	Canarias.	Breña Alta.	4.977,97	0,00	4.977,97
Santa Cruz de Tenerife.	Canarias.	Breña Baja.	2.561,74	0,00	2.561,74
Santa Cruz de Tenerife.	Canarias.	Buenavista del Norte.	9.658,59	0,00	9.658,59
Santa Cruz de Tenerife.	Canarias.	Candelaria.	23.394,38	8.010,36	15.384,02
Santa Cruz de Tenerife.	Canarias.	Fasnia.	13.739,61	0,00	13.739,61
Santa Cruz de Tenerife.	Canarias.	Frontera.	14.000,13	0,00	14.000,13
Santa Cruz de Tenerife.	Canarias.	Fuencaliente de la Palma.	4.014,52	0,00	4.014,52
Santa Cruz de Tenerife.	Canarias.	Garachico.	4.570,45	0,00	4.570,45
Santa Cruz de Tenerife.	Canarias.	Garafía.	1.843,93	89,93	1.754,00
Santa Cruz de Tenerife.	Canarias.	Granadilla de Abona.	68.855,76	11.999,34	56.856,42
Santa Cruz de Tenerife.	Canarias.	Guancha, La.	14.225,94	1.665,68	12.560,26
Santa Cruz de Tenerife.	Canarias.	Guía de Isora.	12.680,17	0,00	12.680,17
Santa Cruz de Tenerife.	Canarias.	Gúímar.	22.072,65	0,99	22.071,66
Santa Cruz de Tenerife.	Canarias.	Hermigua.	4.016,47	0,17	4.016,30
Santa Cruz de Tenerife.	Canarias.	Icod de los Vinos.	12.942,81	0,00	12.942,81
Santa Cruz de Tenerife.	Canarias.	San Cristóbal de La Laguna.	103.975,18	0,00	103.975,18

Provincia	Comunidad Autónoma	Municipio	Importe concedido en 2022 - Euros	Remanente de 2020 compensable en 2022 - Euros	Importe a transferir en 2022 - Euros
Santa Cruz de Tenerife.	Canarias.	Llanos de Aridane, Los.	16.899,33	0,00	16.899,33
Santa Cruz de Tenerife.	Canarias.	Matanza de Acentejo, La.	10.428,64	0,00	10.428,64
Santa Cruz de Tenerife.	Canarias.	Orotava, La.	25.830,63	8.159,00	17.671,63
Santa Cruz de Tenerife.	Canarias.	Paso, El.	5.075,20	0,00	5.075,20
Santa Cruz de Tenerife.	Canarias.	Puerto de la Cruz.	23.698,29	319,95	23.378,34
Santa Cruz de Tenerife.	Canarias.	Puntagorda.	1.918,49	0,00	1.918,49
Santa Cruz de Tenerife.	Canarias.	Puntallana.	1.974,28	28,68	1.945,60
Santa Cruz de Tenerife.	Canarias.	Realejos, Los.	24.875,15	0,00	24.875,15
Santa Cruz de Tenerife.	Canarias.	Rosario, El.	21.468,73	0,00	21.468,73
Santa Cruz de Tenerife.	Canarias.	San Andrés y Sauces.	4.449,67	0,00	4.449,67
Santa Cruz de Tenerife.	Canarias.	San Juan de la Rambla.	14.102,14	3.842,11	10.260,03
Santa Cruz de Tenerife.	Canarias.	San Miguel de Abona.	22.227,09	0,00	22.227,09
Santa Cruz de Tenerife.	Canarias.	San Sebastián de la Gomera.	14.882,64	0,00	14.882,64
Santa Cruz de Tenerife.	Canarias.	Santa Cruz de la Palma.	13.797,35	2.836,02	10.961,33
Santa Cruz de Tenerife.	Canarias.	Santa Cruz de Tenerife.	122.467,29	29.284,46	93.182,83
Santa Cruz de Tenerife.	Canarias.	Santa Úrsula.	21.007,72	15,98	20.991,74
Santa Cruz de Tenerife.	Canarias.	Santiago del Teide.	13.030,31	0,00	13.030,31
Santa Cruz de Tenerife.	Canarias.	Sauzal, El.	19.932,88	0,00	19.932,88
Santa Cruz de Tenerife.	Canarias.	Silos, Los.	4.534,50	0,09	4.534,41
Santa Cruz de Tenerife.	Canarias.	Tacoronte.	13.126,29	0,00	13.126,29
Santa Cruz de Tenerife.	Canarias.	Tanque, El.	4.204,56	0,00	4.204,56
Santa Cruz de Tenerife.	Canarias.	Tazacorte.	2.330,08	0,00	2.330,08
Santa Cruz de Tenerife.	Canarias.	Tegueste.	20.359,34	0,00	20.359,34
Santa Cruz de Tenerife.	Canarias.	Tijarafe.	1.976,23	0,00	1.976,23
Santa Cruz de Tenerife.	Canarias.	Valverde.	4.603,93	0,00	4.603,93
Santa Cruz de Tenerife.	Canarias.	Valle Gran Rey.	2.345,14	0,00	2.345,14
Santa Cruz de Tenerife.	Canarias.	Vallehermoso.	2.039,46	0,00	2.039,46
Santa Cruz de Tenerife.	Canarias.	Victoria de Acentejo, La.	10.436,96	0,00	10.436,96
Santa Cruz de Tenerife.	Canarias.	Vilaflor de Chasna.	11.378,63	0,00	11.378,63
Santa Cruz de Tenerife.	Canarias.	Villa de Mazo.	2.386,23	0,00	2.386,23
Santa Cruz de Tenerife.	Canarias.	Pinar de El Hierro, El.	1.865,72	0,00	1.865,72
Cantabria.	Cantabria.	Alfoz de Lloredo.	4.135,13	467,65	3.667,48
Cantabria.	Cantabria.	Ampuero.	4.477,12	2.057,71	2.419,41
Cantabria.	Cantabria.	Anievas.	1.569,95	0,00	1.569,95
Cantabria.	Cantabria.	Arenas de Iguña.	1.824,45	82,47	1.741,98

Provincia	Comunidad Autónoma	Municipio	Importe concedido en 2022 - Euros	Remanente de 2020 compensable en 2022 - Euros	Importe a transferir en 2022 - Euros
Cantabria.	Cantabria.	Argoños.	4.028,34	0,00	4.028,34
Cantabria.	Cantabria.	Arnuero.	1.902,55	0,00	1.902,55
Cantabria.	Cantabria.	Arredondo.	1.606,08	0,00	1.606,08
Cantabria.	Cantabria.	Astillero, El.	21.561,88	0,00	21.561,88
Cantabria.	Cantabria.	Bárcena de Cicero.	4.482,61	2,00	4.480,61
Cantabria.	Cantabria.	Bárcena de Pie de Concha.	1.641,68	0,00	1.641,68
Cantabria.	Cantabria.	Bareyo.	4.080,58	293,42	3.787,16
Cantabria.	Cantabria.	Cabezón de la Sal.	19.818,64	0,00	19.818,64
Cantabria.	Cantabria.	Cabezón de Liébana.	1.625,56	1.110,88	514,68
Cantabria.	Cantabria.	Cabuérniga.	1.697,29	0,00	1.697,29
Cantabria.	Cantabria.	Camaleño.	3.872,84	0,00	3.872,84
Cantabria.	Cantabria.	Camargo.	23.754,61	0,00	23.754,61
Cantabria.	Cantabria.	Campoo de Yuso.	1.643,27	0,00	1.643,27
Cantabria.	Cantabria.	Cartes.	14.260,83	0,00	14.260,83
Cantabria.	Cantabria.	Castañeda.	9.350,96	0,00	9.350,96
Cantabria.	Cantabria.	Castro-Urdiales.	24.193,48	0,00	24.193,48
Cantabria.	Cantabria.	Cieza.	1.619,90	1.096,84	523,06
Cantabria.	Cantabria.	Cillorigo de Liébana.	1.752,90	0,00	1.752,90
Cantabria.	Cantabria.	Colindres.	19.859,56	0,00	19.859,56
Cantabria.	Cantabria.	Comillas.	13.617,41	0,00	13.617,41
Cantabria.	Cantabria.	Corrales de Buelna, Los.	15.138,03	362,69	14.775,34
Cantabria.	Cantabria.	Corvera de Toranzo.	1.886,61	1.886,61	0,00
Cantabria.	Cantabria.	Campoo de Enmedio.	4.357,40	3.641,59	715,81
Cantabria.	Cantabria.	Entrambasaguas.	4.652,28	3.902,41	749,87
Cantabria.	Cantabria.	Escalante.	3.838,48	1.140,22	2.698,26
Cantabria.	Cantabria.	Guriezo.	4.130,35	3.396,79	733,56
Cantabria.	Cantabria.	Hazas de Cesto.	3.994,69	960,40	3.034,29
Cantabria.	Cantabria.	Hermandad de Campoo de Suso.	3.987,60	0,00	3.987,60
Cantabria.	Cantabria.	Herrerías.	1.627,16	622,64	1.004,52
Cantabria.	Cantabria.	Lamasón.	1.570,31	655,96	914,35
Cantabria.	Cantabria.	Laredo.	20.300,90	0,00	20.300,90
Cantabria.	Cantabria.	Liendo.	3.918,89	0,00	3.918,89
Cantabria.	Cantabria.	Liérganes.	4.129,11	1.112,90	3.016,21
Cantabria.	Cantabria.	Limpias.	1.870,14	1.338,22	531,92
Cantabria.	Cantabria.	Luenta.	3.813,86	1.106,74	2.707,12

Provincia	Comunidad Autónoma	Municipio	Importe concedido en 2022 - Euros	Remanente de 2020 compensable en 2022 - Euros	Importe a transferir en 2022 - Euros
Cantabria.	Cantabria.	Marina de Cudeyo.	14.160,94	0,00	14.160,94
Cantabria.	Cantabria.	Mazcuerras.	1.891,22	0,00	1.891,22
Cantabria.	Cantabria.	Medio Cudeyo.	14.589,53	2.433,80	12.155,73
Cantabria.	Cantabria.	Meruelo.	1.907,87	0,00	1.907,87
Cantabria.	Cantabria.	Miengo.	4.599,50	0,68	4.598,82
Cantabria.	Cantabria.	Miera.	1.591,20	1.068,40	522,80
Cantabria.	Cantabria.	Molledo.	3.968,12	1.874,58	2.093,54
Cantabria.	Cantabria.	Noja.	13.711,81	0,00	13.711,81
Cantabria.	Cantabria.	Penagos.	4.087,49	1.385,56	2.701,93
Cantabria.	Cantabria.	Peñarrubia.	1.579,16	0,00	1.579,16
Cantabria.	Cantabria.	Pesaguero.	1.574,91	0,00	1.574,91
Cantabria.	Cantabria.	Pesquera.	1.537,37	0,00	1.537,37
Cantabria.	Cantabria.	Pielagos.	22.964,37	0,00	22.964,37
Cantabria.	Cantabria.	Polaciones.	1.560,92	663,76	897,16
Cantabria.	Cantabria.	Polanco.	4.762,26	0,00	4.762,26
Cantabria.	Cantabria.	Potes.	13.476,61	0,00	13.476,61
Cantabria.	Cantabria.	Puente Viesgo.	4.217,48	0,00	4.217,48
Cantabria.	Cantabria.	Ramales de la Victoria.	13.756,44	0,00	13.756,44
Cantabria.	Cantabria.	Rasines.	1.694,81	113,23	1.581,58
Cantabria.	Cantabria.	Reinosa.	14.802,77	0,00	14.802,77
Cantabria.	Cantabria.	Reocín.	14.726,97	0,96	14.726,01
Cantabria.	Cantabria.	Ribamontán al Mar.	14.062,29	0,00	14.062,29
Cantabria.	Cantabria.	Ribamontán al Monte.	4.125,39	0,00	4.125,39
Cantabria.	Cantabria.	Rionansa.	1.707,39	770,46	936,93
Cantabria.	Cantabria.	Riotuerto.	3.994,86	0,00	3.994,86
Cantabria.	Cantabria.	Rozas de Valdearroyo, Las.	1.568,36	0,00	1.568,36
Cantabria.	Cantabria.	Ruente.	3.886,65	0,00	3.886,65
Cantabria.	Cantabria.	Ruesga.	1.669,13	0,00	1.669,13
Cantabria.	Cantabria.	Ruiloba.	1.654,08	13,64	1.640,44
Cantabria.	Cantabria.	San Felices de Buelna.	4.120,61	0,00	4.120,61
Cantabria.	Cantabria.	San Miguel de Aguayo.	1.549,05	0,00	1.549,05
Cantabria.	Cantabria.	San Pedro del Romeral.	1.606,79	1.091,26	515,53
Cantabria.	Cantabria.	San Roque de Riomiera.	1.582,53	0,00	1.582,53
Cantabria.	Cantabria.	Santa Cruz de Bezana.	15.596,55	0,00	15.596,55
Cantabria.	Cantabria.	Santa María de Cayón.	19.983,71	0,00	19.983,71

Provincia	Comunidad Autónoma	Municipio	Importe concedido en 2022 - Euros	Remanente de 2020 compensable en 2022 - Euros	Importe a transferir en 2022 - Euros
Cantabria.	Cantabria.	Santander.	116.030,96	0,00	116.030,96
Cantabria.	Cantabria.	Santillana del Mar.	13.991,81	0,00	13.991,81
Cantabria.	Cantabria.	Santiurde de Reinosa.	1.566,06	0,00	1.566,06
Cantabria.	Cantabria.	Santiurde de Toranzo.	4.003,72	3.266,29	737,43
Cantabria.	Cantabria.	Santoña.	15.192,57	4.957,39	10.235,18
Cantabria.	Cantabria.	San Vicente de la Barquera.	13.963,82	3.715,39	10.248,43
Cantabria.	Cantabria.	Saro.	1.614,76	1.614,76	0,00
Cantabria.	Cantabria.	Selaya.	4.031,88	0,00	4.031,88
Cantabria.	Cantabria.	Soba.	1.727,04	0,00	1.727,04
Cantabria.	Cantabria.	Solórzano.	1.708,45	0,00	1.708,45
Cantabria.	Cantabria.	Suances.	14.841,02	0,00	14.841,02
Cantabria.	Cantabria.	Tojos, Los.	1.593,15	0,00	1.593,15
Cantabria.	Cantabria.	Torrelavega.	27.427,75	12.241,98	15.185,77
Cantabria.	Cantabria.	Tresviso.	1.533,29	1.011,16	522,13
Cantabria.	Cantabria.	Tudanca.	1.549,05	662,38	886,67
Cantabria.	Cantabria.	Udías.	1.687,55	1.687,55	0,00
Cantabria.	Cantabria.	Valdáliga.	1.904,86	1.392,76	512,10
Cantabria.	Cantabria.	Valdeolea.	1.686,13	1.170,46	515,67
Cantabria.	Cantabria.	Valdeprado del Río.	1.578,81	1.060,66	518,15
Cantabria.	Cantabria.	Valderredible.	1.693,04	0,02	1.693,02
Cantabria.	Cantabria.	Val de San Vicente.	4.196,94	0,00	4.196,94
Cantabria.	Cantabria.	Vega de Liébana.	1.650,00	0,00	1.650,00
Cantabria.	Cantabria.	Vega de Pas.	1.655,32	1.137,34	517,98
Cantabria.	Cantabria.	Villacarriedo.	1.810,64	0,00	1.810,64
Cantabria.	Cantabria.	Villaescusa.	2.223,82	1,82	2.222,00
Cantabria.	Cantabria.	Villafufre.	1.702,07	0,00	1.702,07
Cantabria.	Cantabria.	Valle de Villaverde.	1.571,72	743,94	827,78
Cantabria.	Cantabria.	Voto.	4.197,47	0,00	4.197,47
Segovia.	Castilla y León.	Abades.	1.670,72	0,00	1.670,72
Segovia.	Castilla y León.	Adrada de Pirón.	1.529,75	99,52	1.430,23
Segovia.	Castilla y León.	Adrados.	1.544,98	640,32	904,66
Segovia.	Castilla y León.	Aguilafuente.	1.621,49	1.103,14	518,35
Segovia.	Castilla y León.	Alconada de Maderuelo.	1.526,74	0,00	1.526,74
Segovia.	Castilla y León.	Aldealcorvo.	1.526,21	0,00	1.526,21
Segovia.	Castilla y León.	Aldealengua de Pedraza.	1.537,01	0,00	1.537,01

Provincia	Comunidad Autónoma	Municipio	Importe concedido en 2022 - Euros	Remanente de 2020 compensable en 2022 - Euros	Importe a transferir en 2022 - Euros
Segovia.	Castilla y León.	Aldealengua de Santa María.	1.533,65	0,00	1.533,65
Segovia.	Castilla y León.	Aldeanueva de la Serrezuela.	1.530,28	0,00	1.530,28
Segovia.	Castilla y León.	Aldeanueva del Codonal.	1.543,39	108,61	1.434,78
Segovia.	Castilla y León.	Aldea Real.	1.572,61	0,00	1.572,61
Segovia.	Castilla y León.	Aldeasoña.	1.533,82	0,00	1.533,82
Segovia.	Castilla y León.	Aldehorno.	1.532,05	0,00	1.532,05
Segovia.	Castilla y León.	Aldehuela del Codonal.	3.707,78	0,00	3.707,78
Segovia.	Castilla y León.	Aldeonte.	1.532,76	0,00	1.532,76
Segovia.	Castilla y León.	Anaya.	1.544,45	0,00	1.544,45
Segovia.	Castilla y León.	Añe.	1.534,89	0,00	1.534,89
Segovia.	Castilla y León.	Arahetes.	1.527,80	0,00	1.527,80
Segovia.	Castilla y León.	Arcones.	1.553,13	1.029,88	523,25
Segovia.	Castilla y León.	Arevalillo de Cega.	1.525,85	1.003,60	522,25
Segovia.	Castilla y León.	Armuña.	1.566,41	0,00	1.566,41
Segovia.	Castilla y León.	Ayllón.	1.727,04	0,00	1.727,04
Segovia.	Castilla y León.	Barbolla.	1.547,46	0,00	1.547,46
Segovia.	Castilla y León.	Basardilla.	3.733,28	0,00	3.733,28
Segovia.	Castilla y León.	Bercial.	1.541,26	0,00	1.541,26
Segovia.	Castilla y León.	Bercimuel.	1.526,38	0,00	1.526,38
Segovia.	Castilla y León.	Bernardos.	1.608,92	0,00	1.608,92
Segovia.	Castilla y León.	Bernuy de Porreros.	3.843,09	0,00	3.843,09
Segovia.	Castilla y León.	Boceguillas.	1.646,99	0,00	1.646,99
Segovia.	Castilla y León.	Brieva.	1.539,49	0,00	1.539,49
Segovia.	Castilla y León.	Caballar.	1.536,30	0,00	1.536,30
Segovia.	Castilla y León.	Cabañas de Polendos.	1.555,43	0,00	1.555,43
Segovia.	Castilla y León.	Cabezuela.	1.636,19	1.119,52	516,67
Segovia.	Castilla y León.	Calabazas de Fuentidueña.	1.527,62	0,01	1.527,61
Segovia.	Castilla y León.	Campo de San Pedro.	1.567,12	0,00	1.567,12
Segovia.	Castilla y León.	Cantalejo.	4.327,29	0,00	4.327,29
Segovia.	Castilla y León.	Cantimpalos.	1.761,23	0,00	1.761,23
Segovia.	Castilla y León.	Carbonero el Mayor.	1.965,96	0,00	1.965,96
Segovia.	Castilla y León.	Carrascal del Río.	1.549,41	0,00	1.549,41
Segovia.	Castilla y León.	Casla.	1.551,00	0,00	1.551,00
Segovia.	Castilla y León.	Castillejo de Mesleón.	1.544,10	0,47	1.543,63
Segovia.	Castilla y León.	Castro de Fuentidueña.	1.531,17	0,00	1.531,17

Provincia	Comunidad Autónoma	Municipio	Importe concedido en 2022 - Euros	Remanente de 2020 compensable en 2022 - Euros	Importe a transferir en 2022 - Euros
Segovia.	Castilla y León.	Castrojimeno.	1.528,51	8,05	1.520,46
Segovia.	Castilla y León.	Castroserna de Abajo.	1.528,69	0,00	1.528,69
Segovia.	Castilla y León.	Castroserracín.	1.530,81	17,05	1.513,76
Segovia.	Castilla y León.	Cedillo de la Torre.	1.538,60	0,00	1.538,60
Segovia.	Castilla y León.	Cerezo de Abajo.	3.723,89	0,00	3.723,89
Segovia.	Castilla y León.	Cerezo de Arriba.	1.546,57	0,00	1.546,57
Segovia.	Castilla y León.	Cilleruelo de San Mamés.	1.528,86	1.005,94	522,92
Segovia.	Castilla y León.	Cobos de Fuentidueña.	1.528,86	0,00	1.528,86
Segovia.	Castilla y León.	Coca.	1.828,52	0,00	1.828,52
Segovia.	Castilla y León.	Codorniz.	1.579,87	0,00	1.579,87
Segovia.	Castilla y León.	Collado Hermoso.	1.545,69	0,00	1.545,69
Segovia.	Castilla y León.	Condado de Castilnovo.	1.537,90	0,00	1.537,90
Segovia.	Castilla y León.	Corral de Ayllón.	1.535,42	0,00	1.535,42
Segovia.	Castilla y León.	Cubillo.	1.536,30	0,00	1.536,30
Segovia.	Castilla y León.	Cuéllar.	20.057,20	0,00	20.057,20
Segovia.	Castilla y León.	Chañe.	1.648,23	0,00	1.648,23
Segovia.	Castilla y León.	Domingo García.	1.528,51	349,39	1.179,12
Segovia.	Castilla y León.	Donhierro.	1.537,90	2,40	1.535,50
Segovia.	Castilla y León.	Duruelo.	1.556,49	0,00	1.556,49
Segovia.	Castilla y León.	Encinas.	1.529,93	1.007,92	522,01
Segovia.	Castilla y León.	Encinillas.	1.579,34	20,88	1.558,46
Segovia.	Castilla y León.	Escalona del Prado.	1.611,04	0,00	1.611,04
Segovia.	Castilla y León.	Escarabajosa de Cabezas.	1.574,03	0,00	1.574,03
Segovia.	Castilla y León.	Escobar de Polendos.	1.552,60	0,00	1.552,60
Segovia.	Castilla y León.	Espinar, El.	20.031,70	706,45	19.325,25
Segovia.	Castilla y León.	Espirdo.	3.960,68	0,00	3.960,68
Segovia.	Castilla y León.	Fresneda de Cuéllar.	1.552,24	0,00	1.552,24
Segovia.	Castilla y León.	Fresno de Cantespino.	1.578,28	0,00	1.578,28
Segovia.	Castilla y León.	Fresno de la Fuente.	1.536,66	1.012,06	524,60
Segovia.	Castilla y León.	Frumales.	1.542,50	0,00	1.542,50
Segovia.	Castilla y León.	Fuente de Santa Cruz.	1.541,97	2,06	1.539,91
Segovia.	Castilla y León.	Fuente el Olmo de Fuentidueña.	1.546,75	231,68	1.315,07
Segovia.	Castilla y León.	Fuente el Olmo de Íscar.	1.531,52	1.010,08	521,44
Segovia.	Castilla y León.	Fuentepelayo.	1.665,23	843,80	821,43
Segovia.	Castilla y León.	Fuentepiñel.	1.537,19	706,46	830,73

Provincia	Comunidad Autónoma	Municipio	Importe concedido en 2022 - Euros	Remanente de 2020 compensable en 2022 - Euros	Importe a transferir en 2022 - Euros
Segovia.	Castilla y León.	Fuenterrebollo.	1.581,64	0,00	1.581,64
Segovia.	Castilla y León.	Fuentesauco de Fuentidueña.	1.564,29	0,00	1.564,29
Segovia.	Castilla y León.	Fuentesoto.	1.541,97	0,00	1.541,97
Segovia.	Castilla y León.	Fuentidueña.	1.546,22	1.026,46	519,76
Segovia.	Castilla y León.	Gallegos.	1.540,38	0,00	1.540,38
Segovia.	Castilla y León.	Garcillán.	3.794,21	0,00	3.794,21
Segovia.	Castilla y León.	Gomezerracín.	1.639,73	0,00	1.639,73
Segovia.	Castilla y León.	Grajera.	3.746,92	0,00	3.746,92
Segovia.	Castilla y León.	Honrubia de la Cuesta.	1.532,41	0,00	1.532,41
Segovia.	Castilla y León.	Hontalbilla.	3.755,24	0,56	3.754,68
Segovia.	Castilla y León.	Hontanares de Eresma.	3.969,54	112,00	3.857,54
Segovia.	Castilla y León.	Huertos, Los.	1.553,13	0,00	1.553,13
Segovia.	Castilla y León.	Ituero y Lama.	1.593,15	0,00	1.593,15
Segovia.	Castilla y León.	Juarros de Riomoros.	1.530,99	0,00	1.530,99
Segovia.	Castilla y León.	Juarros de Voltoya.	1.556,14	0,00	1.556,14
Segovia.	Castilla y León.	Labajos.	1.540,91	377,04	1.163,87
Segovia.	Castilla y León.	Laguna de Contreras.	3.722,30	710,24	3.012,06
Segovia.	Castilla y León.	Languilla.	1.535,24	5,98	1.529,26
Segovia.	Castilla y León.	Lastras de Cuéllar.	1.582,17	8,44	1.573,73
Segovia.	Castilla y León.	Lastras del Pozo.	1.532,58	0,00	1.532,58
Segovia.	Castilla y León.	Lastrilla, La.	4.444,89	13,99	4.430,90
Segovia.	Castilla y León.	Losa, La.	1.615,11	0,00	1.615,11
Segovia.	Castilla y León.	Maderuelo.	1.544,98	0,00	1.544,98
Segovia.	Castilla y León.	Marazuela.	1.532,05	0,00	1.532,05
Segovia.	Castilla y León.	Martín Miguel.	1.563,58	0,00	1.563,58
Segovia.	Castilla y León.	Martín Muñoz de la Dehesa.	1.566,06	0,00	1.566,06
Segovia.	Castilla y León.	Martín Muñoz de las Posadas.	1.571,90	0,00	1.571,90
Segovia.	Castilla y León.	Marugán.	3.829,98	0,00	3.829,98
Segovia.	Castilla y León.	Matabuena.	1.555,25	1.028,26	526,99
Segovia.	Castilla y León.	Mata de Cuéllar.	1.568,71	0,00	1.568,71
Segovia.	Castilla y León.	Matilla, La.	1.537,01	0,00	1.537,01
Segovia.	Castilla y León.	Melque de Cercos.	1.533,29	52,58	1.480,71
Segovia.	Castilla y León.	Membibre de la Hoz.	1.529,04	0,00	1.529,04
Segovia.	Castilla y León.	Migueláñez.	1.545,69	0,00	1.545,69
Segovia.	Castilla y León.	Montejo de Arévalo.	1.553,66	0,01	1.553,65

Provincia	Comunidad Autónoma	Municipio	Importe concedido en 2022 - Euros	Remanente de 2020 compensable en 2022 - Euros	Importe a transferir en 2022 - Euros
Segovia.	Castilla y León.	Montejo de la Vega de la Serrezuela.	1.547,81	1.026,28	521,53
Segovia.	Castilla y León.	Monterrubio.	1.533,47	0,00	1.533,47
Segovia.	Castilla y León.	Moral de Hornuez.	1.531,17	1.008,82	522,35
Segovia.	Castilla y León.	Mozoncillo.	1.673,56	0,00	1.673,56
Segovia.	Castilla y León.	Muñopedro.	1.578,63	0,00	1.578,63
Segovia.	Castilla y León.	Muñoveros.	1.547,81	0,00	1.547,81
Segovia.	Castilla y León.	Nava de la Asunción.	2.009,53	0,00	2.009,53
Segovia.	Castilla y León.	Navafria.	1.575,80	0,00	1.575,80
Segovia.	Castilla y León.	Navalilla.	1.539,49	217,76	1.321,73
Segovia.	Castilla y León.	Navalmanzano.	1.708,45	0,00	1.708,45
Segovia.	Castilla y León.	Navares de Ayuso.	1.532,05	0,00	1.532,05
Segovia.	Castilla y León.	Navares de Enmedio.	1.539,14	0,00	1.539,14
Segovia.	Castilla y León.	Navares de las Cuevas.	1.526,74	0,00	1.526,74
Segovia.	Castilla y León.	Navas de Oro.	3.934,47	35,94	3.898,53
Segovia.	Castilla y León.	Navas de San Antonio.	3.768,35	0,00	3.768,35
Segovia.	Castilla y León.	Nieva.	1.568,89	0,00	1.568,89
Segovia.	Castilla y León.	Olombrada.	1.614,76	0,00	1.614,76
Segovia.	Castilla y León.	Orejana.	1.534,53	0,69	1.533,84
Segovia.	Castilla y León.	Ortigosa de Pestaño.	1.530,99	0,00	1.530,99
Segovia.	Castilla y León.	Otero de Herreros.	1.692,33	0,00	1.692,33
Segovia.	Castilla y León.	Pajarejos.	1.526,56	1.004,50	522,06
Segovia.	Castilla y León.	Palazuelos de Eresma.	4.694,78	9,64	4.685,14
Segovia.	Castilla y León.	Pedraza.	1.583,41	0,01	1.583,40
Segovia.	Castilla y León.	Pelayos del Arroyo.	1.532,05	100,60	1.431,45
Segovia.	Castilla y León.	Perosillo.	1.525,50	0,39	1.525,11
Segovia.	Castilla y León.	Pinarejos.	1.553,84	0,00	1.553,84
Segovia.	Castilla y León.	Pinarnegrillo.	1.540,55	0,00	1.540,55
Segovia.	Castilla y León.	Carabias.	1.531,70	0,00	1.531,70
Segovia.	Castilla y León.	Prádena.	1.612,81	0,00	1.612,81
Segovia.	Castilla y León.	Puebla de Pedraza.	1.530,46	1.007,74	522,72
Segovia.	Castilla y León.	Rapariegos.	1.558,62	0,00	1.558,62
Segovia.	Castilla y León.	Rebollo.	1.535,77	0,00	1.535,77
Segovia.	Castilla y León.	Remondo.	1.577,39	0,00	1.577,39
Segovia.	Castilla y León.	Riaguas de San Bartolomé.	1.527,45	0,00	1.527,45
Segovia.	Castilla y León.	Riaza.	4.081,65	0,00	4.081,65

Provincia	Comunidad Autónoma	Municipio	Importe concedido en 2022 - Euros	Remanente de 2020 compensable en 2022 - Euros	Importe a transferir en 2022 - Euros
Segovia.	Castilla y León.	Ribota.	1.530,81	0,00	1.530,81
Segovia.	Castilla y León.	Riofrio de Riaza.	3.709,55	19,28	3.690,27
Segovia.	Castilla y León.	Roda de Eresma.	1.558,44	0,00	1.558,44
Segovia.	Castilla y León.	Sacramenia.	1.588,90	0,00	1.588,90
Segovia.	Castilla y León.	Samboal.	1.602,19	0,00	1.602,19
Segovia.	Castilla y León.	San Cristóbal de Cuéllar.	1.548,88	716,36	832,52
Segovia.	Castilla y León.	San Cristóbal de la Vega.	1.538,43	1.018,18	520,25
Segovia.	Castilla y León.	Sanchonfuño.	1.696,40	0,00	1.696,40
Segovia.	Castilla y León.	Sangarcía.	1.577,04	0,00	1.577,04
Segovia.	Castilla y León.	Real Sitio de San Ildefonso.	9.742,00	6,45	9.735,55
Segovia.	Castilla y León.	San Martín y Mudrián.	1.565,88	0,00	1.565,88
Segovia.	Castilla y León.	San Miguel de Bernuy.	1.547,28	0,00	1.547,28
Segovia.	Castilla y León.	San Pedro de Gaiños.	1.572,08	0,00	1.572,08
Segovia.	Castilla y León.	Santa María la Real de Nieva.	1.686,84	82,45	1.604,39
Segovia.	Castilla y León.	Santa Marta del Cerro.	1.529,93	3,46	1.526,47
Segovia.	Castilla y León.	Santiuste de Pedraza.	1.537,90	0,00	1.537,90
Segovia.	Castilla y León.	Santiuste de San Juan Bautista.	3.798,28	0,00	3.798,28
Segovia.	Castilla y León.	Santo Domingo de Pirón.	1.533,29	0,00	1.533,29
Segovia.	Castilla y León.	Santo Tomé del Puerto.	1.568,71	0,00	1.568,71
Segovia.	Castilla y León.	Sauquillo de Cabezas.	1.547,81	0,00	1.547,81
Segovia.	Castilla y León.	Sebúcor.	1.569,60	1.049,14	520,46
Segovia.	Castilla y León.	Segovia.	27.431,47	1.593,51	25.837,96
Segovia.	Castilla y León.	Sepúlveda.	1.697,64	36,54	1.661,10
Segovia.	Castilla y León.	Sequera de Fresno.	1.528,51	1.006,30	522,21
Segovia.	Castilla y León.	Sotillo.	1.527,98	1.004,86	523,12
Segovia.	Castilla y León.	Sotosalbos.	1.547,11	223,00	1.324,11
Segovia.	Castilla y León.	Tabanera la Luenga.	1.531,17	0,00	1.531,17
Segovia.	Castilla y León.	Tolocirio.	1.530,81	179,61	1.351,20
Segovia.	Castilla y León.	Torreadrada.	1.531,70	0,00	1.531,70
Segovia.	Castilla y León.	Torrecañales.	3.949,53	0,00	3.949,53
Segovia.	Castilla y León.	Torre de la Alfranca.	1.553,66	0,00	1.553,66
Segovia.	Castilla y León.	Torreiglesias.	3.749,75	2.276,77	1.472,98
Segovia.	Castilla y León.	Torre Val de San Pedro.	1.557,73	0,00	1.557,73
Segovia.	Castilla y León.	Trecañas.	3.893,38	0,00	3.893,38
Segovia.	Castilla y León.	Turégano.	1.699,59	0,00	1.699,59

Provincia	Comunidad Autónoma	Municipio	Importe concedido en 2022 - Euros	Remanente de 2020 compensable en 2022 - Euros	Importe a transferir en 2022 - Euros
Segovia.	Castilla y León.	Uruñías.	1.541,26	0,00	1.541,26
Segovia.	Castilla y León.	Valdeprados.	1.535,24	0,00	1.535,24
Segovia.	Castilla y León.	Valdevacas de Montejo.	1.527,80	1.005,40	522,40
Segovia.	Castilla y León.	Valdevacas y Guijar.	1.539,84	1.017,82	522,02
Segovia.	Castilla y León.	Valseca.	1.563,58	0,00	1.563,58
Segovia.	Castilla y León.	Valtiendas.	1.536,83	0,00	1.536,83
Segovia.	Castilla y León.	Valverde del Majano.	3.900,47	0,00	3.900,47
Segovia.	Castilla y León.	Valle de Tabladillo.	1.536,83	0,41	1.536,42
Segovia.	Castilla y León.	Valledado.	1.650,00	75,31	1.574,69
Segovia.	Castilla y León.	Valleruela de Pedraza.	1.535,77	0,00	1.535,77
Segovia.	Castilla y León.	Valleruela de Sepúlveda.	1.532,23	0,05	1.532,18
Segovia.	Castilla y León.	Veganzones.	1.561,10	0,00	1.561,10
Segovia.	Castilla y León.	Vegas de Matute.	1.578,28	0,00	1.578,28
Segovia.	Castilla y León.	Ventosilla y Tejadilla.	1.525,85	0,57	1.525,28
Segovia.	Castilla y León.	Villacastín.	3.967,59	0,00	3.967,59
Segovia.	Castilla y León.	Villaverde de Iscar.	1.622,02	0,00	1.622,02
Segovia.	Castilla y León.	Villaverde de Montejo.	1.528,33	1.004,86	523,47
Segovia.	Castilla y León.	Villeguillo.	1.541,08	0,00	1.541,08
Segovia.	Castilla y León.	Yanguas de Eresma.	3.725,84	0,00	3.725,84
Segovia.	Castilla y León.	Zarzuela del Monte.	1.613,52	0,00	1.613,52
Segovia.	Castilla y León.	Zarzuela del Pinar.	1.597,40	0,00	1.597,40
Segovia.	Castilla y León.	Ortigosa del Monte.	3.806,25	788,36	3.017,89
Segovia.	Castilla y León.	Cozuelos de Fuentidueña.	1.544,10	321,78	1.222,32
Segovia.	Castilla y León.	Marazoleja.	1.541,08	0,00	1.541,08
Segovia.	Castilla y León.	Navas de Riofrío.	1.587,84	1.070,92	516,92
Segovia.	Castilla y León.	Cuevas de Provanco.	1.545,33	0,00	1.545,33
Segovia.	Castilla y León.	San Cristóbal de Segovia.	4.252,91	0,00	4.252,91
Sevilla.	Andalucía.	Aguadulce.	4.061,63	0,00	4.061,63
Sevilla.	Andalucía.	Alanís.	4.007,44	0,00	4.007,44
Sevilla.	Andalucía.	Albaida del Aljarafe.	4.273,98	171,98	4.102,00
Sevilla.	Andalucía.	Alcalá de Guadaíra.	73.052,43	0,00	73.052,43
Sevilla.	Andalucía.	Alcalá del Río.	5.875,54	0,00	5.875,54
Sevilla.	Andalucía.	Alcolea del Río.	4.296,47	0,00	4.296,47
Sevilla.	Andalucía.	Algaba, La.	21.272,85	0,00	21.272,85
Sevilla.	Andalucía.	Algámitas.	3.925,44	0,00	3.925,44

Provincia	Comunidad Autónoma	Municipio	Importe concedido en 2022 - Euros	Remanente de 2020 compensable en 2022 - Euros	Importe a transferir en 2022 - Euros
Sevilla.	Andalucía.	Almadén de la Plata.	3.939,25	0,00	3.939,25
Sevilla.	Andalucía.	Almensilla.	4.816,98	0,00	4.816,98
Sevilla.	Andalucía.	Arahal.	12.267,51	0,00	12.267,51
Sevilla.	Andalucía.	Aznalcázar.	2.340,00	0,00	2.340,00
Sevilla.	Andalucía.	Aznalcóllar.	9.887,76	0,85	9.886,91
Sevilla.	Andalucía.	Badolatos.	4.252,37	3.527,11	725,26
Sevilla.	Andalucía.	Benacazón.	19.650,22	20,34	19.629,88
Sevilla.	Andalucía.	Bollullos de la Mitación.	10.780,19	0,00	10.780,19
Sevilla.	Andalucía.	Bormujos.	22.318,83	0,00	22.318,83
Sevilla.	Andalucía.	Brenes.	20.581,61	0,01	20.581,60
Sevilla.	Andalucía.	Burguillos.	10.036,88	0,00	10.036,88
Sevilla.	Andalucía.	Cabezas de San Juan, Las.	21.246,46	0,00	21.246,46
Sevilla.	Andalucía.	Camas.	23.222,06	432,73	22.789,33
Sevilla.	Andalucía.	Campana, La.	4.629,43	0,01	4.629,42
Sevilla.	Andalucía.	Cantillana.	20.258,22	0,00	20.258,22
Sevilla.	Andalucía.	Carmona.	23.511,27	0,00	23.511,27
Sevilla.	Andalucía.	Carrión de los Céspedes.	4.161,70	0,00	4.161,70
Sevilla.	Andalucía.	Casariche.	4.657,06	0,00	4.657,06
Sevilla.	Andalucía.	Castilblanco de los Arroyos.	14.138,45	0,00	14.138,45
Sevilla.	Andalucía.	Castilleja de Guzmán.	4.210,05	165,45	4.044,60
Sevilla.	Andalucía.	Castilleja de la Cuesta.	11.890,10	2.236,31	9.653,79
Sevilla.	Andalucía.	Castilleja del Campo.	1.634,95	0,00	1.634,95
Sevilla.	Andalucía.	Castillo de las Guardas, El.	3.971,31	0,02	3.971,29
Sevilla.	Andalucía.	Cazalla de la Sierra.	4.545,13	0,82	4.544,31
Sevilla.	Andalucía.	Constantina.	9.853,05	361,32	9.491,73
Sevilla.	Andalucía.	Coria del Río.	14.264,72	268,37	13.996,35
Sevilla.	Andalucía.	Coripe.	1.742,63	0,00	1.742,63
Sevilla.	Andalucía.	Coronil, El.	14.074,69	0,27	14.074,42
Sevilla.	Andalucía.	Corrales, Los.	4.409,29	0,00	4.409,29
Sevilla.	Andalucía.	Dos Hermanas.	83.803,37	0,00	83.803,37
Sevilla.	Andalucía.	Écija.	25.408,94	192,59	25.216,35
Sevilla.	Andalucía.	Espartinas.	21.195,63	0,00	21.195,63
Sevilla.	Andalucía.	Estepa.	11.021,05	1.344,31	9.676,74
Sevilla.	Andalucía.	Fuentes de Andalucía.	14.510,55	18,05	14.492,50
Sevilla.	Andalucía.	Garrobo, El.	1.666,65	0,00	1.666,65

Provincia	Comunidad Autónoma	Municipio	Importe concedido en 2022 - Euros	Remanente de 2020 compensable en 2022 - Euros	Importe a transferir en 2022 - Euros
Sevilla.	Andalucía.	Gelves.	10.637,80	0,00	10.637,80
Sevilla.	Andalucía.	Gerena.	5.074,32	0,63	5.073,69
Sevilla.	Andalucía.	Gilena.	4.360,41	0,00	4.360,41
Sevilla.	Andalucía.	Gines.	20.749,50	0,00	20.749,50
Sevilla.	Andalucía.	Guadalcanal.	4.161,87	0,00	4.161,87
Sevilla.	Andalucía.	Guillena.	3.834,76	122,83	3.711,93
Sevilla.	Andalucía.	Herrera.	4.855,41	0,00	4.855,41
Sevilla.	Andalucía.	Huérvar del Aljarafe.	4.257,69	0,00	4.257,69
Sevilla.	Andalucía.	Lantejuela.	2.205,76	0,00	2.205,76
Sevilla.	Andalucía.	Lebrija.	23.244,37	2.298,62	20.945,75
Sevilla.	Andalucía.	Lora de Estepa.	1.677,81	0,00	1.677,81
Sevilla.	Andalucía.	Lora del Río.	21.643,70	0,00	21.643,70
Sevilla.	Andalucía.	Luisiana, La.	4.515,91	0,00	4.515,91
Sevilla.	Andalucía.	Madroño, El.	1.575,97	3,39	1.572,58
Sevilla.	Andalucía.	Mairena del Alcor.	22.585,01	0,00	22.585,01
Sevilla.	Andalucía.	Mairena del Aljarafe.	17.119,82	0,00	17.119,82
Sevilla.	Andalucía.	Marchena.	7.124,65	0,00	7.124,65
Sevilla.	Andalucía.	Marinaleda.	1.986,50	52,24	1.934,26
Sevilla.	Andalucía.	Martín de la Jara.	1.994,47	0,00	1.994,47
Sevilla.	Andalucía.	Molares, Los.	4.334,55	0,00	4.334,55
Sevilla.	Andalucía.	Montellano.	10.056,72	0,12	10.056,60
Sevilla.	Andalucía.	Morón de la Frontera.	8.588,42	0,00	8.588,42
Sevilla.	Andalucía.	Navas de la Concepción, Las.	13.514,87	1.280,62	12.234,25
Sevilla.	Andalucía.	Olivares.	10.488,50	0,00	10.488,50
Sevilla.	Andalucía.	Osuna.	21.469,43	0,00	21.469,43
Sevilla.	Andalucía.	Palacios y Villafranca, Los.	20.092,52	3.071,72	17.020,80
Sevilla.	Andalucía.	Palomares del Río.	5.301,01	372,13	4.928,88
Sevilla.	Andalucía.	Paradas.	4.916,69	0,00	4.916,69
Sevilla.	Andalucía.	Pedrera.	2.434,40	0,00	2.434,40
Sevilla.	Andalucía.	Pedroso, El.	4.064,47	0,00	4.064,47
Sevilla.	Andalucía.	Peñaflor.	4.349,60	0,00	4.349,60
Sevilla.	Andalucía.	Pílas.	11.268,47	109,09	11.159,38
Sevilla.	Andalucía.	Pruna.	1.984,02	0,00	1.984,02
Sevilla.	Andalucía.	Puebla de Cazalla, La.	15.172,21	0,00	15.172,21
Sevilla.	Andalucía.	Puebla de los Infantes, La.	4.234,66	0,00	4.234,66

Provincia	Comunidad Autónoma	Municipio	Importe concedido en 2022 - Euros	Remanente de 2020 compensable en 2022 - Euros	Importe a transferir en 2022 - Euros
Sevilla.	Andalucía.	Puebla del Río, La.	10.917,27	2.401,99	8.515,28
Sevilla.	Andalucía.	Real de la Jara, El.	3.971,49	0,00	3.971,49
Sevilla.	Andalucía.	Rinconada, La.	66.616,10	0,00	66.616,10
Sevilla.	Andalucía.	Roda de Andalucía, La.	2.270,75	0,00	2.270,75
Sevilla.	Andalucía.	Ronquillo, El.	3.956,96	0,00	3.956,96
Sevilla.	Andalucía.	Rubio, El.	13.840,38	0,00	13.840,38
Sevilla.	Andalucía.	Salteras.	19.353,39	3,82	19.349,57
Sevilla.	Andalucía.	San Juan de Aznalfarache.	7.615,41	497,94	7.117,47
Sevilla.	Andalucía.	Sanlúcar la Mayor.	6.187,59	255,93	5.931,66
Sevilla.	Andalucía.	San Nicolás del Puerto.	3.811,21	0,00	3.811,21
Sevilla.	Andalucía.	Santiponce.	10.318,30	0,00	10.318,30
Sevilla.	Andalucía.	Saucejo, El.	4.455,69	0,00	4.455,69
Sevilla.	Andalucía.	Sevilla.	206.710,68	0,00	206.710,68
Sevilla.	Andalucía.	Tocina.	10.498,42	0,00	10.498,42
Sevilla.	Andalucía.	Tomares.	13.307,65	2.444,37	10.863,28
Sevilla.	Andalucía.	Umbrete.	10.423,68	273,62	10.150,06
Sevilla.	Andalucía.	Utrera.	27.411,46	0,00	27.411,46
Sevilla.	Andalucía.	Valencina de la Concepción.	10.212,57	0,00	10.212,57
Sevilla.	Andalucía.	Villamanrique de la Condesa.	2.325,30	0,00	2.325,30
Sevilla.	Andalucía.	Villanueva del Ariscal.	4.885,35	0,00	4.885,35
Sevilla.	Andalucía.	Villanueva del Río y Minas.	9.680,90	0,71	9.680,19
Sevilla.	Andalucía.	Villanueva de San Juan.	1.713,41	901,58	811,83
Sevilla.	Andalucía.	Villaverde del Río.	10.197,87	0,00	10.197,87
Sevilla.	Andalucía.	Viso del Alcor, El.	12.223,94	413,92	11.810,02
Sevilla.	Andalucía.	Cañada Rosal.	4.296,30	0,00	4.296,30
Sevilla.	Andalucía.	Isla Mayor.	14.274,29	0,00	14.274,29
Sevilla.	Andalucía.	Cuervo de Sevilla, El.	5.238,49	0,00	5.238,49
Sevilla.	Andalucía.	Palmar de Troya, El.	4.117,95	0,00	4.117,95
Soria.	Castilla y León.	Abejar.	1.571,19	0,00	1.571,19
Soria.	Castilla y León.	Adradas.	1.532,58	1.012,42	520,16
Soria.	Castilla y León.	Ágreda.	11.594,17	0,00	11.594,17
Soria.	Castilla y León.	Alconaba.	1.557,56	231,68	1.325,88
Soria.	Castilla y León.	Alcubilla de Avellaneda.	1.543,39	0,00	1.543,39
Soria.	Castilla y León.	Alcubilla de las Peñas.	1.531,87	1.010,26	521,61
Soria.	Castilla y León.	Aldealafuente.	1.538,07	1.016,56	521,51

Provincia	Comunidad Autónoma	Municipio	Importe concedido en 2022 - Euros	Remanente de 2020 compensable en 2022 - Euros	Importe a transferir en 2022 - Euros
Soria.	Castilla y León.	Aldealices.	1.527,98	0,00	1.527,98
Soria.	Castilla y León.	Aldealpozo.	1.525,85	0,00	1.525,85
Soria.	Castilla y León.	Aldealseñor.	1.528,51	1.005,58	522,93
Soria.	Castilla y León.	Aldehuela de Periañez.	1.528,69	142,23	1.386,46
Soria.	Castilla y León.	Aldehuelas, Las.	1.532,76	0,00	1.532,76
Soria.	Castilla y León.	Alentisque.	1.527,45	694,94	832,51
Soria.	Castilla y León.	Aliud.	1.526,74	1.003,60	523,14
Soria.	Castilla y León.	Almajano.	1.556,14	0,00	1.556,14
Soria.	Castilla y León.	Almaluez.	1.544,80	0,00	1.544,80
Soria.	Castilla y León.	Almarza.	1.636,19	0,00	1.636,19
Soria.	Castilla y León.	Almazán.	14.200,79	0,00	14.200,79
Soria.	Castilla y León.	Almazul.	1.534,35	0,00	1.534,35
Soria.	Castilla y León.	Almenar de Soria.	1.564,11	1.041,04	523,07
Soria.	Castilla y León.	Alpanseque.	1.532,41	1.011,16	521,25
Soria.	Castilla y León.	Arancón.	1.537,72	1.015,84	521,88
Soria.	Castilla y León.	Arcos de Jalón.	1.784,43	0,00	1.784,43
Soria.	Castilla y León.	Arenillas.	1.531,17	0,00	1.531,17
Soria.	Castilla y León.	Arévalo de la Sierra.	1.535,77	1.014,04	521,73
Soria.	Castilla y León.	Ausejo de la Sierra.	1.538,96	0,00	1.538,96
Soria.	Castilla y León.	Baraona.	1.545,33	25,44	1.519,89
Soria.	Castilla y León.	Barca.	1.541,97	1.017,64	524,33
Soria.	Castilla y León.	Barcones.	1.526,56	0,00	1.526,56
Soria.	Castilla y León.	Bayubas de Abajo.	1.546,75	208,81	1.337,94
Soria.	Castilla y León.	Bayubas de Arriba.	1.533,65	0,00	1.533,65
Soria.	Castilla y León.	Beratón.	1.529,57	1.008,46	521,11
Soria.	Castilla y León.	Berlanga de Duero.	3.857,96	0,00	3.857,96
Soria.	Castilla y León.	Blacos.	1.530,10	0,00	1.530,10
Soria.	Castilla y León.	Bliecos.	1.527,98	1.005,94	522,04
Soria.	Castilla y León.	Borjabad.	1.528,69	1.005,94	522,75
Soria.	Castilla y León.	Borobia.	1.565,70	0,00	1.565,70
Soria.	Castilla y León.	Buberos.	1.527,98	1.005,58	522,40
Soria.	Castilla y León.	Buitrago.	1.535,59	0,00	1.535,59
Soria.	Castilla y León.	Burgo de Osma-Ciudad de Osma.	14.134,02	366,11	13.767,91
Soria.	Castilla y León.	Cabrejas del Campo.	1.531,34	1.009,54	521,80
Soria.	Castilla y León.	Cabrejas del Pinar.	3.764,81	0,00	3.764,81

Provincia	Comunidad Autónoma	Municipio	Importe concedido en 2022 - Euros	Remanente de 2020 compensable en 2022 - Euros	Importe a transferir en 2022 - Euros
Soria.	Castilla y León.	Calatañazor.	1.531,52	1.009,18	522,34
Soria.	Castilla y León.	Caltojar.	1.532,94	19,36	1.513,58
Soria.	Castilla y León.	Candilichera.	1.540,55	1.020,34	520,21
Soria.	Castilla y León.	Cañamaque.	1.528,51	0,00	1.528,51
Soria.	Castilla y León.	Carabantes.	1.525,50	2,03	1.523,47
Soria.	Castilla y León.	Caracena.	1.525,32	0,00	1.525,32
Soria.	Castilla y León.	Carrascosa de Abajo.	1.526,03	0,00	1.526,03
Soria.	Castilla y León.	Carrascosa de la Sierra.	1.525,85	0,00	1.525,85
Soria.	Castilla y León.	Casarejos.	1.550,47	1.030,42	520,05
Soria.	Castilla y León.	Castilfrío de la Sierra.	1.529,04	0,00	1.529,04
Soria.	Castilla y León.	Castilruiz.	1.549,94	0,00	1.549,94
Soria.	Castilla y León.	Castillejo de Robledo.	1.541,26	0,36	1.540,90
Soria.	Castilla y León.	Centenera de Andaluz.	1.526,56	13,60	1.512,96
Soria.	Castilla y León.	Cerbón.	1.528,16	0,56	1.527,60
Soria.	Castilla y León.	Cidones.	1.576,33	0,00	1.576,33
Soria.	Castilla y León.	Cigudosa.	1.526,38	1.003,42	522,96
Soria.	Castilla y León.	Cihuela.	1.531,17	0,00	1.531,17
Soria.	Castilla y León.	Ciria.	1.536,30	1.015,84	520,46
Soria.	Castilla y León.	Cirujales del Río.	1.526,38	0,00	1.526,38
Soria.	Castilla y León.	Coscurita.	1.535,59	1.014,22	521,37
Soria.	Castilla y León.	Covaleda.	1.809,93	0,00	1.809,93
Soria.	Castilla y León.	Cubilla.	1.527,62	1.005,94	521,68
Soria.	Castilla y León.	Cubo de la Solana.	1.554,54	0,00	1.554,54
Soria.	Castilla y León.	Cueva de Ágreda.	1.534,71	0,00	1.534,71
Soria.	Castilla y León.	Dévanos.	1.536,83	1.014,22	522,61
Soria.	Castilla y León.	Deza.	1.560,21	0,22	1.559,99
Soria.	Castilla y León.	Duruero de la Sierra.	3.892,32	196,20	3.696,12
Soria.	Castilla y León.	Escobosa de Almazán.	1.526,38	1.003,78	522,60
Soria.	Castilla y León.	Espeja de San Marcelino.	1.550,83	0,00	1.550,83
Soria.	Castilla y León.	Espejón.	1.548,88	0,00	1.548,88
Soria.	Castilla y León.	Estepa de San Juan.	1.524,45	168,93	1.355,52
Soria.	Castilla y León.	Frechilla de Almazán.	1.526,38	0,00	1.526,38
Soria.	Castilla y León.	Fresno de Caracena.	1.526,38	0,00	1.526,38
Soria.	Castilla y León.	Fuentearmegil.	1.551,18	761,74	789,44
Soria.	Castilla y León.	Fuentecambrón.	1.528,51	1.006,12	522,39

Provincia	Comunidad Autónoma	Municipio	Importe concedido en 2022 - Euros	Remanente de 2020 compensable en 2022 - Euros	Importe a transferir en 2022 - Euros
Soria.	Castilla y León.	Fuentecantos.	1.534,53	310,98	1.223,55
Soria.	Castilla y León.	Fuentelmonge.	1.534,18	0,00	1.534,18
Soria.	Castilla y León.	Fuentsalz de Soria.	1.534,00	0,00	1.534,00
Soria.	Castilla y León.	Fuentepinilla.	1.537,37	0,00	1.537,37
Soria.	Castilla y León.	Fuentes de Magaña.	1.532,41	0,79	1.531,62
Soria.	Castilla y León.	Fuentestrún.	1.530,28	0,00	1.530,28
Soria.	Castilla y León.	Garray.	1.655,67	0,00	1.655,67
Soria.	Castilla y León.	Golmayo.	2.026,53	0,00	2.026,53
Soria.	Castilla y León.	Gómar.	1.574,91	1.055,80	519,11
Soria.	Castilla y León.	Gormaz.	1.526,56	0,00	1.526,56
Soria.	Castilla y León.	Herrera de Soria.	1.524,45	1.001,62	522,83
Soria.	Castilla y León.	Hinojosa del Campo.	1.527,80	98,08	1.429,72
Soria.	Castilla y León.	Langa de Duero.	1.645,75	12,58	1.633,17
Soria.	Castilla y León.	Liceras.	1.531,17	0,36	1.530,81
Soria.	Castilla y León.	Losilla, La.	1.524,97	0,00	1.524,97
Soria.	Castilla y León.	Magaña.	1.534,89	0,00	1.534,89
Soria.	Castilla y León.	Maján.	1.524,45	0,00	1.524,45
Soria.	Castilla y León.	Matalebreras.	1.534,18	0,00	1.534,18
Soria.	Castilla y León.	Matamala de Almazán.	1.569,95	1.051,84	518,11
Soria.	Castilla y León.	Medinaceli.	1.640,44	0,00	1.640,44
Soria.	Castilla y León.	Miño de Medinaceli.	1.537,54	1.018,00	519,54
Soria.	Castilla y León.	Miño de San Esteban.	1.530,46	0,00	1.530,46
Soria.	Castilla y León.	Molinos de Duero.	1.550,83	0,00	1.550,83
Soria.	Castilla y León.	Momblona.	1.525,85	0,00	1.525,85
Soria.	Castilla y León.	Monteagudo de las Vicarías.	3.735,23	0,08	3.735,15
Soria.	Castilla y León.	Montejo de Tiermes.	1.549,05	1.027,90	521,15
Soria.	Castilla y León.	Montenegro de Cameros.	1.531,87	1.010,26	521,61
Soria.	Castilla y León.	Morón de Almazán.	1.556,67	0,00	1.556,67
Soria.	Castilla y León.	Muriel de la Fuente.	1.532,41	1.010,98	521,43
Soria.	Castilla y León.	Muriel Viejo.	1.537,37	410,30	1.127,07
Soria.	Castilla y León.	Nafría de Ucero.	1.528,69	1.006,48	522,21
Soria.	Castilla y León.	Narros.	1.531,34	0,00	1.531,34
Soria.	Castilla y León.	Navaleno.	1.656,56	336,02	1.320,54
Soria.	Castilla y León.	Nepas.	1.531,87	1.009,18	522,69
Soria.	Castilla y León.	Nolay.	1.533,11	1.010,26	522,85

Provincia	Comunidad Autónoma	Municipio	Importe concedido en 2022 - Euros	Remanente de 2020 compensable en 2022 - Euros	Importe a transferir en 2022 - Euros
Soria.	Castilla y León.	Noviercas.	1.551,18	1.028,08	523,10
Soria.	Castilla y León.	Ólvega.	4.353,15	64,37	4.288,78
Soria.	Castilla y León.	Oncala.	1.534,71	0,00	1.534,71
Soria.	Castilla y León.	Pinilla del Campo.	1.526,38	1.003,78	522,60
Soria.	Castilla y León.	Portillo de Soria.	1.525,32	1.002,52	522,80
Soria.	Castilla y León.	Póveda de Soria, La.	1.542,68	22,14	1.520,54
Soria.	Castilla y León.	Pozalmuro.	1.532,23	0,00	1.532,23
Soria.	Castilla y León.	Quintana Redonda.	1.610,69	0,00	1.610,69
Soria.	Castilla y León.	Quintanas de Gormaz.	1.547,81	0,00	1.547,81
Soria.	Castilla y León.	Quiñonería.	1.524,27	1.001,62	522,65
Soria.	Castilla y León.	Rábanos, Los.	1.605,20	0,00	1.605,20
Soria.	Castilla y León.	Rebollar.	1.530,10	0,00	1.530,10
Soria.	Castilla y León.	Recuerda.	1.535,42	1.014,22	521,20
Soria.	Castilla y León.	Rello.	1.525,50	0,90	1.524,60
Soria.	Castilla y León.	Renieblas.	1.542,50	0,00	1.542,50
Soria.	Castilla y León.	Retortillo de Soria.	1.551,18	1.026,82	524,36
Soria.	Castilla y León.	Reznos.	1.528,33	1.005,76	522,57
Soria.	Castilla y León.	Riba de Escalote, La.	1.524,80	0,00	1.524,80
Soria.	Castilla y León.	Rioseco de Soria.	1.544,98	1.022,14	522,84
Soria.	Castilla y León.	Rollamienta.	1.530,10	0,00	1.530,10
Soria.	Castilla y León.	Royo, El.	1.568,89	47,70	1.521,19
Soria.	Castilla y León.	Salduero.	1.548,88	0,00	1.548,88
Soria.	Castilla y León.	San Esteban de Gormaz.	2.044,95	0,00	2.044,95
Soria.	Castilla y León.	San Felices.	1.533,29	404,18	1.129,11
Soria.	Castilla y León.	San Leonardo de Yagüe.	4.065,18	0,00	4.065,18
Soria.	Castilla y León.	San Pedro Manrique.	1.638,85	189,56	1.449,29
Soria.	Castilla y León.	Santa Cruz de Yanguas.	1.533,82	0,00	1.533,82
Soria.	Castilla y León.	Santa María de Huerta.	1.569,78	0,02	1.569,76
Soria.	Castilla y León.	Santa María de las Hoyas.	1.538,25	1.017,46	520,79
Soria.	Castilla y León.	Serón de Nágima.	1.545,87	0,00	1.545,87
Soria.	Castilla y León.	Soliedra.	1.528,33	1.005,76	522,57
Soria.	Castilla y León.	Soria.	25.383,62	0,00	25.383,62
Soria.	Castilla y León.	Sotillo del Rincón.	1.554,37	489,70	1.064,67
Soria.	Castilla y León.	Suellacabras.	1.527,27	570,65	956,62
Soria.	Castilla y León.	Tajahuerce.	1.527,09	0,00	1.527,09

Provincia	Comunidad Autónoma	Municipio	Importe concedido en 2022 - Euros	Remanente de 2020 compensable en 2022 - Euros	Importe a transferir en 2022 - Euros
Soria.	Castilla y León.	Tajueco.	1.533,47	0,00	1.533,47
Soria.	Castilla y León.	Talveila.	1.541,79	1.018,90	522,89
Soria.	Castilla y León.	Tardelcuende.	1.597,23	0,00	1.597,23
Soria.	Castilla y León.	Taroda.	1.530,99	1.009,00	521,99
Soria.	Castilla y León.	Tejado.	1.539,14	1.019,44	519,70
Soria.	Castilla y León.	Torlengua.	1.531,87	0,00	1.531,87
Soria.	Castilla y León.	Torreblacos.	1.527,45	1.004,50	522,95
Soria.	Castilla y León.	Torrubia de Soria.	1.533,65	1.011,70	521,95
Soria.	Castilla y León.	Trévago.	1.530,46	0,00	1.530,46
Soria.	Castilla y León.	Ucero.	1.534,00	1.009,00	525,00
Soria.	Castilla y León.	Vadillo.	1.538,07	1.017,28	520,79
Soria.	Castilla y León.	Valdeavellano de Tera.	1.558,97	0,00	1.558,97
Soria.	Castilla y León.	Valdegeña.	1.529,57	1.006,84	522,73
Soria.	Castilla y León.	Valdelagua del Cerro.	1.524,97	0,00	1.524,97
Soria.	Castilla y León.	Valdemaluque.	1.549,05	1.027,18	521,87
Soria.	Castilla y León.	Valdenebro.	1.539,84	0,00	1.539,84
Soria.	Castilla y León.	Valdeprado.	1.523,92	1.001,44	522,48
Soria.	Castilla y León.	Valderrodilla.	1.534,71	1.012,24	522,47
Soria.	Castilla y León.	Valtajeros.	1.526,74	0,35	1.526,39
Soria.	Castilla y León.	Velamazán.	1.535,59	1.013,68	521,91
Soria.	Castilla y León.	Velilla de la Sierra.	1.527,80	0,00	1.527,80
Soria.	Castilla y León.	Velilla de los Ajos.	1.526,21	0,00	1.526,21
Soria.	Castilla y León.	Viana de Duero.	1.532,41	1.009,72	522,69
Soria.	Castilla y León.	Villaciervos.	1.535,59	1.015,66	519,93
Soria.	Castilla y León.	Villanueva de Gormaz.	1.524,27	0,00	1.524,27
Soria.	Castilla y León.	Villar del Ala.	1.531,70	0,00	1.531,70
Soria.	Castilla y León.	Villar del Campo.	1.527,45	0,00	1.527,45
Soria.	Castilla y León.	Villar del Río.	1.550,12	0,00	1.550,12
Soria.	Castilla y León.	Villares de Soria, Los.	1.537,19	1.015,84	521,35
Soria.	Castilla y León.	Villasayas.	1.534,53	1.012,06	522,47
Soria.	Castilla y León.	Villaseca de Arciel.	1.527,09	1.005,04	522,05
Soria.	Castilla y León.	Vinuesa.	1.671,08	0,00	1.671,08
Soria.	Castilla y León.	Vizmanos.	1.527,45	0,00	1.527,45
Soria.	Castilla y León.	Vozmediano.	1.529,40	1.006,84	522,56
Soria.	Castilla y León.	Yanguas.	3.723,54	0,00	3.723,54

Provincia	Comunidad Autónoma	Municipio	Importe concedido en 2022 - Euros	Remanente de 2020 compensable en 2022 - Euros	Importe a transferir en 2022 - Euros
Soria.	Castilla y León.	Yelo.	1.531,17	1.007,20	523,97
Tarragona.	Cataluña.	Aiguamúrcia.	1.692,86	0,00	1.692,86
Tarragona.	Cataluña.	Albinyana.	4.147,00	0,00	4.147,00
Tarragona.	Cataluña.	Albiol, L'.	1.614,05	0,00	1.614,05
Tarragona.	Cataluña.	Alcanar.	5.400,01	0,00	5.400,01
Tarragona.	Cataluña.	Alcover.	4.621,81	0,00	4.621,81
Tarragona.	Cataluña.	Aldover.	1.684,18	1.158,76	525,42
Tarragona.	Cataluña.	Aleixar, L'.	1.684,36	1.581,41	102,95
Tarragona.	Cataluña.	Alfara de Carles.	1.589,43	92,86	1.496,57
Tarragona.	Cataluña.	Alforja.	1.849,25	1.849,25	0,00
Tarragona.	Cataluña.	Alió.	1.607,50	0,01	1.607,49
Tarragona.	Cataluña.	Almóster.	1.756,97	1.243,18	513,79
Tarragona.	Cataluña.	Altafulla.	4.679,73	0,00	4.679,73
Tarragona.	Cataluña.	Ametlla de Mar, L'.	4.966,46	4.194,73	771,73
Tarragona.	Cataluña.	Amposta.	12.589,84	0,00	12.589,84
Tarragona.	Cataluña.	Arbolí.	1.545,16	313,52	1.231,64
Tarragona.	Cataluña.	Arboç, L'.	4.699,74	0,00	4.699,74
Tarragona.	Cataluña.	Argentera, L'.	1.545,16	1.022,32	522,84
Tarragona.	Cataluña.	Arnes.	1.600,95	0,00	1.600,95
Tarragona.	Cataluña.	Ascó.	1.808,16	55,45	1.752,71
Tarragona.	Cataluña.	Banyeres del Penedès.	4.284,43	0,00	4.284,43
Tarragona.	Cataluña.	Barberà de la Conca.	1.606,44	0,36	1.606,08
Tarragona.	Cataluña.	Batea.	1.855,62	342,37	1.513,25
Tarragona.	Cataluña.	Bellmunt del Priorat.	1.572,61	460,40	1.112,21
Tarragona.	Cataluña.	Bellvei.	1.930,71	0,00	1.930,71
Tarragona.	Cataluña.	Benifallet.	1.654,08	0,00	1.654,08
Tarragona.	Cataluña.	Benissanet.	3.903,48	139,78	3.763,70
Tarragona.	Cataluña.	Bisbal de Falset, La.	1.561,45	728,06	833,39
Tarragona.	Cataluña.	Bisbal del Penedès, La.	4.381,84	0,00	4.381,84
Tarragona.	Cataluña.	Blancafort.	1.593,33	0,00	1.593,33
Tarragona.	Cataluña.	Bonastre.	3.832,28	1.348,76	2.483,52
Tarragona.	Cataluña.	Borges del Camp, Les.	1.895,47	1.366,66	528,81
Tarragona.	Cataluña.	Bot.	1.623,08	1.103,14	519,94
Tarragona.	Cataluña.	Botarell.	1.716,59	0,00	1.716,59
Tarragona.	Cataluña.	Bràfim.	1.645,93	625,43	1.020,50

Provincia	Comunidad Autónoma	Municipio	Importe concedido en 2022 - Euros	Remanente de 2020 compensable en 2022 - Euros	Importe a transferir en 2022 - Euros
Tarragona.	Cataluña.	Cabacés.	1.578,10	0,00	1.578,10
Tarragona.	Cataluña.	Cabra del Camp.	1.740,68	1.209,34	531,34
Tarragona.	Cataluña.	Calafell.	13.855,43	2.585,32	11.270,11
Tarragona.	Cataluña.	Cambrils.	56.343,94	0,00	56.343,94
Tarragona.	Cataluña.	Capafonts.	1.544,98	0,00	1.544,98
Tarragona.	Cataluña.	Caççanes.	1.592,62	0,00	1.592,62
Tarragona.	Cataluña.	Caseres.	1.562,87	56,22	1.506,65
Tarragona.	Cataluña.	Castellvell del Camp.	2.031,66	1.514,26	517,40
Tarragona.	Cataluña.	Catllar, El.	4.543,00	3.774,25	768,75
Tarragona.	Cataluña.	Sénia, La.	4.682,91	0,00	4.682,91
Tarragona.	Cataluña.	Colldejou.	1.552,42	0,00	1.552,42
Tarragona.	Cataluña.	Conesa.	1.541,62	0,00	1.541,62
Tarragona.	Cataluña.	Constantí.	4.894,38	319,57	4.574,81
Tarragona.	Cataluña.	Corbera d'Ebre.	1.696,58	656,41	1.040,17
Tarragona.	Cataluña.	Cornudella de Montsant.	1.693,75	0,00	1.693,75
Tarragona.	Cataluña.	Creixell.	4.396,36	0,00	4.396,36
Tarragona.	Cataluña.	Cunit.	11.308,32	0,00	11.308,32
Tarragona.	Cataluña.	Xerta.	1.728,11	0,00	1.728,11
Tarragona.	Cataluña.	Duesaigües.	1.564,29	296,30	1.267,99
Tarragona.	Cataluña.	Espluga de Francolí, L'.	2.181,14	0,00	2.181,14
Tarragona.	Cataluña.	Falset.	4.185,96	0,00	4.185,96
Tarragona.	Cataluña.	Fatarella, La.	1.685,25	19,88	1.665,37
Tarragona.	Cataluña.	Febró, La.	1.530,10	1.007,20	522,90
Tarragona.	Cataluña.	Figuera, La.	1.543,56	1.019,98	523,58
Tarragona.	Cataluña.	Figueroles del Camp.	1.582,35	0,00	1.582,35
Tarragona.	Cataluña.	Flix.	4.314,72	188,40	4.126,32
Tarragona.	Cataluña.	Forès.	1.531,34	0,01	1.531,33
Tarragona.	Cataluña.	Freginals.	1.592,09	1.062,28	529,81
Tarragona.	Cataluña.	Galera, La.	3.831,57	313,16	3.518,41
Tarragona.	Cataluña.	Gandesa.	2.071,51	180,98	1.890,53
Tarragona.	Cataluña.	Garcia.	1.617,59	1.617,59	0,00
Tarragona.	Cataluña.	Garidells, Els.	1.557,91	0,00	1.557,91
Tarragona.	Cataluña.	Ginestar.	3.842,91	0,00	3.842,91
Tarragona.	Cataluña.	Godall.	1.631,58	341,20	1.290,38
Tarragona.	Cataluña.	Gratallops.	1.564,82	801,22	763,60

Provincia	Comunidad Autónoma	Municipio	Importe concedido en 2022 - Euros	Remanente de 2020 compensable en 2022 - Euros	Importe a transferir en 2022 - Euros
Tarragona.	Cataluña.	Guiamets, Els.	1.571,72	0,00	1.571,72
Tarragona.	Cataluña.	Horta de Sant Joan.	1.724,39	0,00	1.724,39
Tarragona.	Cataluña.	Lloar, El.	1.542,50	1.019,26	523,24
Tarragona.	Cataluña.	Llorac.	1.539,14	0,00	1.539,14
Tarragona.	Cataluña.	Llorenç del Penedès.	4.125,21	0,00	4.125,21
Tarragona.	Cataluña.	Margalef.	1.541,26	1.017,46	523,80
Tarragona.	Cataluña.	Marçà.	3.811,92	0,00	3.811,92
Tarragona.	Cataluña.	Mas de Barberans.	1.624,15	0,00	1.624,15
Tarragona.	Cataluña.	Masdenverge.	3.899,94	0,00	3.899,94
Tarragona.	Cataluña.	Masllorenç.	1.612,81	0,00	1.612,81
Tarragona.	Cataluña.	Masó, La.	1.572,96	1.049,68	523,28
Tarragona.	Cataluña.	Maspujols.	1.669,13	1.148,86	520,27
Tarragona.	Cataluña.	Masroig, El.	1.611,22	0,00	1.611,22
Tarragona.	Cataluña.	Milà, El.	1.556,67	1.032,04	524,63
Tarragona.	Cataluña.	Miravet.	1.644,16	1.124,38	519,78
Tarragona.	Cataluña.	Molar, El.	1.575,62	0,00	1.575,62
Tarragona.	Cataluña.	Montblanc.	5.019,94	0,00	5.019,94
Tarragona.	Cataluña.	Montbrió del Camp.	9.343,17	42,82	9.300,35
Tarragona.	Cataluña.	Montferri.	1.593,15	42,02	1.551,13
Tarragona.	Cataluña.	Montmell, El.	4.009,92	0,00	4.009,92
Tarragona.	Cataluña.	Mont-ral.	1.552,77	0,01	1.552,76
Tarragona.	Cataluña.	Mont-roig del Camp.	11.061,79	1.388,05	9.673,74
Tarragona.	Cataluña.	Móra d'Ebre.	9.803,64	1.383,67	8.419,97
Tarragona.	Cataluña.	Móra la Nova.	4.256,09	3.408,73	847,36
Tarragona.	Cataluña.	Morell, El.	4.364,48	1.342,58	3.021,90
Tarragona.	Cataluña.	Morera de Montsant, La.	1.551,71	1.027,36	524,35
Tarragona.	Cataluña.	Nou de Gaià, La.	1.631,94	0,00	1.631,94
Tarragona.	Cataluña.	Nulles.	1.614,23	1.391,83	222,40
Tarragona.	Cataluña.	Palma d'Ebre, La.	1.582,00	0,00	1.582,00
Tarragona.	Cataluña.	Pallaresos, Els.	4.566,38	0,00	4.566,38
Tarragona.	Cataluña.	Passanant i Belltall.	1.552,42	0,00	1.552,42
Tarragona.	Cataluña.	Paüls.	1.622,55	0,00	1.622,55
Tarragona.	Cataluña.	Perafort.	1.748,65	1.748,65	0,00
Tarragona.	Cataluña.	Perelló, El.	4.207,57	0,00	4.207,57
Tarragona.	Cataluña.	Piles, Les.	1.561,45	0,00	1.561,45

Provincia	Comunidad Autónoma	Municipio	Importe concedido en 2022 - Euros	Remanente de 2020 compensable en 2022 - Euros	Importe a transferir en 2022 - Euros
Tarragona.	Cataluña.	Pinell de Brai, El.	1.699,59	0,00	1.699,59
Tarragona.	Cataluña.	Pira.	1.611,04	0,00	1.611,04
Tarragona.	Cataluña.	Pla de Santa Maria, El.	4.117,95	0,00	4.117,95
Tarragona.	Cataluña.	Pobla de Mafumet, La.	4.416,37	0,00	4.416,37
Tarragona.	Cataluña.	Pobla de Massaluca, La.	1.583,24	0,00	1.583,24
Tarragona.	Cataluña.	Pobla de Montornès, La.	4.234,66	0,00	4.234,66
Tarragona.	Cataluña.	Poboleda.	1.580,93	1.056,34	524,59
Tarragona.	Cataluña.	Pont d'Armentera, El.	1.610,16	41,83	1.568,33
Tarragona.	Cataluña.	Porrera.	1.598,64	1.079,02	519,62
Tarragona.	Cataluña.	Pradell de la Teixeta.	1.551,89	0,00	1.551,89
Tarragona.	Cataluña.	Prades.	1.629,46	796,82	832,64
Tarragona.	Cataluña.	Prat de Comte.	1.555,78	1.032,94	522,84
Tarragona.	Cataluña.	Pratdip.	1.643,27	0,00	1.643,27
Tarragona.	Cataluña.	Puigpelat.	1.734,66	1.206,82	527,84
Tarragona.	Cataluña.	Querol.	1.619,19	0,00	1.619,19
Tarragona.	Cataluña.	Rasquera.	1.672,67	1.140,58	532,09
Tarragona.	Cataluña.	Renau.	1.550,29	0,00	1.550,29
Tarragona.	Cataluña.	Reus.	68.921,89	0,00	68.921,89
Tarragona.	Cataluña.	Riba, La.	3.805,36	0,00	3.805,36
Tarragona.	Cataluña.	Riba-roja d'Ebre.	1.720,67	1.202,68	517,99
Tarragona.	Cataluña.	Riera de Gaià, La.	1.830,47	1.313,92	516,55
Tarragona.	Cataluña.	Riudecanyes.	3.914,99	0,00	3.914,99
Tarragona.	Cataluña.	Riudecols.	1.739,80	0,00	1.739,80
Tarragona.	Cataluña.	Riudoms.	4.875,43	536,92	4.338,51
Tarragona.	Cataluña.	Rocafort de Queralt.	1.563,58	0,00	1.563,58
Tarragona.	Cataluña.	Roda de Berà.	4.965,75	1.390,28	3.575,47
Tarragona.	Cataluña.	Rodonyà.	1.612,63	0,00	1.612,63
Tarragona.	Cataluña.	Roquetes.	5.148,52	0,00	5.148,52
Tarragona.	Cataluña.	Rourell, El.	1.594,04	0,00	1.594,04
Tarragona.	Cataluña.	Salomó.	1.619,19	0,00	1.619,19
Tarragona.	Cataluña.	Sant Carles de la Ràpita.	6.347,87	0,00	6.347,87
Tarragona.	Cataluña.	Sant Jaume dels Domenys.	4.175,69	0,00	4.175,69
Tarragona.	Cataluña.	Santa Bàrbara.	4.369,79	0,00	4.369,79
Tarragona.	Cataluña.	Santa Coloma de Queralt.	2.001,38	0,00	2.001,38
Tarragona.	Cataluña.	Santa Oliva.	4.314,54	0,00	4.314,54

Provincia	Comunidad Autónoma	Municipio	Importe concedido en 2022 - Euros	Remanente de 2020 compensable en 2022 - Euros	Importe a transferir en 2022 - Euros
Tarragona.	Cataluña.	Pontils.	1.547,28	0,00	1.547,28
Tarragona.	Cataluña.	Sarral.	1.797,18	0,00	1.797,18
Tarragona.	Cataluña.	Savallà del Comtat.	1.532,23	0,00	1.532,23
Tarragona.	Cataluña.	Secuita, La.	4.009,56	3.276,73	732,83
Tarragona.	Cataluña.	Selva del Camp, La.	2.531,27	587,52	1.943,75
Tarragona.	Cataluña.	Senan.	1.530,28	0,00	1.530,28
Tarragona.	Cataluña.	Solivella.	1.636,19	0,00	1.636,19
Tarragona.	Cataluña.	Tarragona.	99.977,23	0,00	99.977,23
Tarragona.	Cataluña.	Tivenys.	1.682,24	1.161,82	520,42
Tarragona.	Cataluña.	Tivissa.	1.813,12	528,64	1.284,48
Tarragona.	Cataluña.	Torre de Fontaubella, La.	3.726,20	0,00	3.726,20
Tarragona.	Cataluña.	Torre de l'Espanyol, La.	1.628,75	1.109,98	518,77
Tarragona.	Cataluña.	Torredembarra.	6.724,40	2.337,77	4.386,63
Tarragona.	Cataluña.	Torroja del Priorat.	1.547,81	26,82	1.520,99
Tarragona.	Cataluña.	Tortosa.	14.760,26	6.360,74	8.399,52
Tarragona.	Cataluña.	Ulldecona.	4.822,30	0,00	4.822,30
Tarragona.	Cataluña.	Ulldemolins.	3.774,37	0,00	3.774,37
Tarragona.	Cataluña.	Vallclara.	1.538,96	0,00	1.538,96
Tarragona.	Cataluña.	Vallfogona de Riucorb.	1.536,48	0,00	1.536,48
Tarragona.	Cataluña.	Vallmoll.	1.840,39	1.599,80	240,59
Tarragona.	Cataluña.	Valls.	13.162,95	0,00	13.162,95
Tarragona.	Cataluña.	Vandellòs i l'Hospitalet de l'Infant.	4.880,39	0,00	4.880,39
Tarragona.	Cataluña.	Vendrell, El.	57.021,72	6.167,21	50.854,51
Tarragona.	Cataluña.	Vespella de Gaià.	3.784,64	0,00	3.784,64
Tarragona.	Cataluña.	Vilabella.	1.647,70	0,00	1.647,70
Tarragona.	Cataluña.	Vilallonga del Camp.	4.125,92	3.403,09	722,83
Tarragona.	Cataluña.	Vilanova d'Escornalbou.	1.625,92	0,00	1.625,92
Tarragona.	Cataluña.	Vilanova de Prades.	1.541,97	0,00	1.541,97
Tarragona.	Cataluña.	Vilaplana.	1.617,77	1.103,32	514,45
Tarragona.	Cataluña.	Vila-rodona.	3.933,59	0,00	3.933,59
Tarragona.	Cataluña.	Vila-seca.	12.803,25	6.966,72	5.836,53
Tarragona.	Cataluña.	Vilaverd.	3.782,34	0,00	3.782,34
Tarragona.	Cataluña.	Vilella Alta, La.	1.546,04	1.546,04	0,00
Tarragona.	Cataluña.	Vilella Baixa, La.	1.559,68	1.559,68	0,00
Tarragona.	Cataluña.	Vilalba dels Arcs.	1.634,42	127,50	1.506,92

Provincia	Comunidad Autónoma	Municipio	Importe concedido en 2022 - Euros	Remanente de 2020 compensable en 2022 - Euros	Importe a transferir en 2022 - Euros
Tarragona.	Cataluña.	Vimbodí i Poblet.	1.678,69	0,01	1.678,68
Tarragona.	Cataluña.	Vinebre.	1.598,47	1.077,04	521,43
Tarragona.	Cataluña.	Vinyols i els Arcs.	4.091,92	334,04	3.757,88
Tarragona.	Cataluña.	Deltebre.	10.858,12	2.415,03	8.443,09
Tarragona.	Cataluña.	Sant Jaume d'Enveja.	4.332,60	3.603,61	728,99
Tarragona.	Cataluña.	Camarles.	2.093,12	81,00	2.012,12
Tarragona.	Cataluña.	Aldea, L'.	4.440,28	0,00	4.440,28
Tarragona.	Cataluña.	Salou.	13.864,11	0,00	13.864,11
Tarragona.	Cataluña.	Ampolla, L'.	2.132,79	1.576,90	555,89
Tarragona.	Cataluña.	Canonja, La.	2.573,60	0,00	2.573,60
Teruel.	Aragón.	Ababuj.	1.536,30	0,00	1.536,30
Teruel.	Aragón.	Abejuela.	1.532,94	0,00	1.532,94
Teruel.	Aragón.	Aguatón.	1.525,85	0,24	1.525,61
Teruel.	Aragón.	Aguaviva.	1.619,72	0,00	1.619,72
Teruel.	Aragón.	Aguilar del Alfambra.	1.536,30	1.011,34	524,96
Teruel.	Aragón.	Alacón.	1.564,46	0,00	1.564,46
Teruel.	Aragón.	Alba.	1.555,43	0,01	1.555,42
Teruel.	Aragón.	Albalate del Arzobispo.	1.872,98	0,00	1.872,98
Teruel.	Aragón.	Albarracín.	1.698,18	0,08	1.698,10
Teruel.	Aragón.	Albentosa.	1.574,91	0,00	1.574,91
Teruel.	Aragón.	Alcaine.	1.530,99	1.010,62	520,37
Teruel.	Aragón.	Alcalá de la Selva.	1.585,18	0,00	1.585,18
Teruel.	Aragón.	Alcañiz.	16.081,28	59,18	16.022,10
Teruel.	Aragón.	Alcorisa.	4.286,73	703,96	3.582,77
Teruel.	Aragón.	Alfambra.	3.789,07	0,00	3.789,07
Teruel.	Aragón.	Aliaga.	1.581,82	0,00	1.581,82
Teruel.	Aragón.	Almohaja.	1.525,32	0,00	1.525,32
Teruel.	Aragón.	Alobras.	1.534,35	310,82	1.223,53
Teruel.	Aragón.	Alpeñés.	1.526,38	1.003,96	522,42
Teruel.	Aragón.	Allepuz.	1.545,51	0,00	1.545,51
Teruel.	Aragón.	Alloza.	1.625,03	0,00	1.625,03
Teruel.	Aragón.	Allueva.	1.526,74	0,00	1.526,74
Teruel.	Aragón.	Anadón.	1.528,51	1.005,04	523,47
Teruel.	Aragón.	Andorra.	10.112,15	0,00	10.112,15
Teruel.	Aragón.	Arcos de las Salinas.	1.542,68	0,00	1.542,68

Provincia	Comunidad Autónoma	Municipio	Importe concedido en 2022 - Euros	Remanente de 2020 compensable en 2022 - Euros	Importe a transferir en 2022 - Euros
Teruel.	Aragón.	Arens de Lledó.	1.561,98	295,98	1.266,00
Teruel.	Aragón.	Argente.	1.558,09	0,00	1.558,09
Teruel.	Aragón.	Ariño.	1.644,16	0,00	1.644,16
Teruel.	Aragón.	Azaila.	1.540,55	0,00	1.540,55
Teruel.	Aragón.	Bádenas.	1.526,03	0,00	1.526,03
Teruel.	Aragón.	Báguena.	1.572,08	1.051,66	520,42
Teruel.	Aragón.	Bañón.	1.549,23	0,00	1.549,23
Teruel.	Aragón.	Barrachina.	1.542,86	0,00	1.542,86
Teruel.	Aragón.	Bea.	1.528,33	0,00	1.528,33
Teruel.	Aragón.	Beceite.	1.619,19	250,38	1.368,81
Teruel.	Aragón.	Belmonte de San José.	1.544,63	0,00	1.544,63
Teruel.	Aragón.	Bello.	1.562,51	0,00	1.562,51
Teruel.	Aragón.	Berge.	1.564,82	0,00	1.564,82
Teruel.	Aragón.	Bezas.	1.534,00	0,00	1.534,00
Teruel.	Aragón.	Blancas.	1.546,22	0,00	1.546,22
Teruel.	Aragón.	Blesa.	1.537,90	0,50	1.537,40
Teruel.	Aragón.	Bordón.	1.543,39	0,00	1.543,39
Teruel.	Aragón.	Bronchales.	1.597,93	367,76	1.230,17
Teruel.	Aragón.	Bueña.	1.532,05	0,00	1.532,05
Teruel.	Aragón.	Burbáguena.	1.559,50	0,00	1.559,50
Teruel.	Aragón.	Cabra de Mora.	1.534,89	1.009,72	525,17
Teruel.	Aragón.	Calaceite.	1.696,76	0,00	1.696,76
Teruel.	Aragón.	Calamocha.	4.495,72	0,00	4.495,72
Teruel.	Aragón.	Calanda.	4.368,20	0,00	4.368,20
Teruel.	Aragón.	Calomarde.	1.536,66	0,00	1.536,66
Teruel.	Aragón.	Camañas.	1.547,64	0,00	1.547,64
Teruel.	Aragón.	Camarena de la Sierra.	1.543,39	35,50	1.507,89
Teruel.	Aragón.	Camarillas.	1.537,37	0,00	1.537,37
Teruel.	Aragón.	Caminreal.	1.635,13	0,00	1.635,13
Teruel.	Aragón.	Cantavieja.	1.652,84	81,33	1.571,51
Teruel.	Aragón.	Cañada de Benatanduz.	1.528,86	0,00	1.528,86
Teruel.	Aragón.	Cañada de Verich, La.	1.540,73	0,00	1.540,73
Teruel.	Aragón.	Cañada Vellida.	1.529,40	0,00	1.529,40
Teruel.	Aragón.	Cañizar del Olivar.	1.541,44	0,00	1.541,44
Teruel.	Aragón.	Cascante del Río.	1.535,06	490,04	1.045,02

Provincia	Comunidad Autónoma	Municipio	Importe concedido en 2022 - Euros	Remanente de 2020 compensable en 2022 - Euros	Importe a transferir en 2022 - Euros
Teruel.	Aragón.	Castejón de Tornos.	1.532,05	0,00	1.532,05
Teruel.	Aragón.	Castel de Cabra.	1.539,67	1.017,28	522,39
Teruel.	Aragón.	Castelnou.	1.544,10	0,00	1.544,10
Teruel.	Aragón.	Castelserás.	3.843,26	0,00	3.843,26
Teruel.	Aragón.	Castellar, El.	1.532,76	1,54	1.531,22
Teruel.	Aragón.	Castellote.	1.644,51	75,15	1.569,36
Teruel.	Aragón.	Cedrillas.	1.630,70	0,00	1.630,70
Teruel.	Aragón.	Celadas.	1.589,08	0,04	1.589,04
Teruel.	Aragón.	Cella.	1.979,42	0,00	1.979,42
Teruel.	Aragón.	Cerollera, La.	1.537,72	0,00	1.537,72
Teruel.	Aragón.	Codoñera, La.	1.578,98	0,00	1.578,98
Teruel.	Aragón.	Corbalán.	1.541,97	0,00	1.541,97
Teruel.	Aragón.	Cortes de Aragón.	1.534,00	0,00	1.534,00
Teruel.	Aragón.	Cosa.	1.532,58	0,00	1.532,58
Teruel.	Aragón.	Cretas.	1.621,14	2,96	1.618,18
Teruel.	Aragón.	Crivillén.	1.538,25	0,00	1.538,25
Teruel.	Aragón.	Cuba, La.	1.530,28	0,00	1.530,28
Teruel.	Aragón.	Cubla.	1.532,05	8,44	1.523,61
Teruel.	Aragón.	Cucalón.	1.537,37	0,00	1.537,37
Teruel.	Aragón.	Cuervo, El.	1.535,95	308,30	1.227,65
Teruel.	Aragón.	Cuevas de Almudén.	1.543,74	0,00	1.543,74
Teruel.	Aragón.	Cuevas Labradas.	1.547,11	0,00	1.547,11
Teruel.	Aragón.	Ejulve.	1.554,37	131,50	1.422,87
Teruel.	Aragón.	Escorihuela.	1.547,81	0,00	1.547,81
Teruel.	Aragón.	Escucha.	1.661,34	0,00	1.661,34
Teruel.	Aragón.	Estercuel.	1.559,86	0,00	1.559,86
Teruel.	Aragón.	Ferreruela de Huerva.	1.535,95	0,00	1.535,95
Teruel.	Aragón.	Fonfría.	1.527,98	0,00	1.527,98
Teruel.	Aragón.	Formiche Alto.	1.550,29	1.025,38	524,91
Teruel.	Aragón.	Fórnoles.	1.537,19	272,40	1.264,79
Teruel.	Aragón.	Fortanete.	1.558,26	0,00	1.558,26
Teruel.	Aragón.	Foz-Calanda.	1.570,84	1.044,10	526,74
Teruel.	Aragón.	Fresneda, La.	3.784,46	336,84	3.447,62
Teruel.	Aragón.	Frías de Albarracín.	1.541,44	0,00	1.541,44
Teruel.	Aragón.	Fuenferrada.	1.529,93	11,18	1.518,75

Provincia	Comunidad Autónoma	Municipio	Importe concedido en 2022 - Euros	Remanente de 2020 compensable en 2022 - Euros	Importe a transferir en 2022 - Euros
Teruel.	Aragón.	Fuentes Calientes.	1.539,14	0,16	1.538,98
Teruel.	Aragón.	Fuentes Claras.	1.599,53	0,00	1.599,53
Teruel.	Aragón.	Fuentes de Rubielos.	1.550,12	131,24	1.418,88
Teruel.	Aragón.	Fuentespalda.	1.574,73	0,00	1.574,73
Teruel.	Aragón.	Galve.	1.551,71	0,00	1.551,71
Teruel.	Aragón.	Gargallo.	1.540,20	0,00	1.540,20
Teruel.	Aragón.	Gea de Albarracín.	1.589,79	0,00	1.589,79
Teruel.	Aragón.	Ginebrosa, La.	1.558,44	0,00	1.558,44
Teruel.	Aragón.	Griegos.	1.547,28	0,00	1.547,28
Teruel.	Aragón.	Guadalaviar.	1.567,65	143,38	1.424,27
Teruel.	Aragón.	Gúdar.	1.536,83	0,00	1.536,83
Teruel.	Aragón.	Hijar.	1.836,49	9,78	1.826,71
Teruel.	Aragón.	Hinojosa de Jarque.	1.542,32	0,00	1.542,32
Teruel.	Aragón.	Hoz de la Vieja, La.	1.538,96	0,00	1.538,96
Teruel.	Aragón.	Huesa del Común.	1.535,77	0,00	1.535,77
Teruel.	Aragón.	Iglesuela del Cid, La.	1.594,92	0,00	1.594,92
Teruel.	Aragón.	Jabaloyas.	1.533,65	0,00	1.533,65
Teruel.	Aragón.	Jarque de la Val.	1.533,47	0,00	1.533,47
Teruel.	Aragón.	Jatiel.	1.530,81	0,00	1.530,81
Teruel.	Aragón.	Jorcas.	1.528,86	1.005,40	523,46
Teruel.	Aragón.	Josa.	1.529,22	694,76	834,46
Teruel.	Aragón.	Lagueruela.	1.534,53	0,00	1.534,53
Teruel.	Aragón.	Lanzuela.	1.527,27	0,00	1.527,27
Teruel.	Aragón.	Libros.	1.541,26	0,00	1.541,26
Teruel.	Aragón.	Lidón.	1.532,41	1.010,26	522,15
Teruel.	Aragón.	Linares de Mora.	1.562,87	0,00	1.562,87
Teruel.	Aragón.	Loscós.	1.544,45	521,96	1.022,49
Teruel.	Aragón.	Lledó.	1.553,30	286,62	1.266,68
Teruel.	Aragón.	Maicas.	1.528,33	0,00	1.528,33
Teruel.	Aragón.	Manzanera.	1.616,18	314,42	1.301,76
Teruel.	Aragón.	Martín del Río.	1.588,73	58,92	1.529,81
Teruel.	Aragón.	Mas de las Matas.	1.747,94	0,00	1.747,94
Teruel.	Aragón.	Mata de los Olmos, La.	1.568,36	0,00	1.568,36
Teruel.	Aragón.	Mazaleón.	1.611,93	246,96	1.364,97
Teruel.	Aragón.	Mezquita de Jarque.	1.538,25	0,00	1.538,25

Provincia	Comunidad Autónoma	Municipio	Importe concedido en 2022 - Euros	Remanente de 2020 compensable en 2022 - Euros	Importe a transferir en 2022 - Euros
Teruel.	Aragón.	Mirambel.	1.542,50	0,00	1.542,50
Teruel.	Aragón.	Miravete de la Sierra.	1.529,57	1.005,58	523,99
Teruel.	Aragón.	Molinos.	1.564,99	0,00	1.564,99
Teruel.	Aragón.	Monforte de Moyuela.	1.535,42	0,00	1.535,42
Teruel.	Aragón.	Monreal del Campo.	1.969,50	0,00	1.969,50
Teruel.	Aragón.	Monroyo.	1.579,16	14,20	1.564,96
Teruel.	Aragón.	Montalbán.	1.741,92	0,00	1.741,92
Teruel.	Aragón.	Monteagudo del Castillo.	1.531,87	129,19	1.402,68
Teruel.	Aragón.	Monterde de Albarracín.	1.532,94	0,00	1.532,94
Teruel.	Aragón.	Mora de Rubielos.	1.795,41	0,00	1.795,41
Teruel.	Aragón.	Moscardón.	1.532,23	1.009,72	522,51
Teruel.	Aragón.	Mosqueruela.	1.616,89	0,00	1.616,89
Teruel.	Aragón.	Muniesa.	3.804,65	1.104,94	2.699,71
Teruel.	Aragón.	Noguera de Albarracín.	1.547,99	0,00	1.547,99
Teruel.	Aragón.	Nogueras.	1.527,80	0,00	1.527,80
Teruel.	Aragón.	Noguerauelas.	1.559,50	0,00	1.559,50
Teruel.	Aragón.	Obón.	1.528,51	3,62	1.524,89
Teruel.	Aragón.	Odón.	1.561,45	0,00	1.561,45
Teruel.	Aragón.	Ojos Negros.	1.581,29	1.064,80	516,49
Teruel.	Aragón.	Olba.	1.569,60	0,00	1.569,60
Teruel.	Aragón.	Oliete.	1.583,06	0,00	1.583,06
Teruel.	Aragón.	Olmos, Los.	1.543,74	0,00	1.543,74
Teruel.	Aragón.	Orihuela del Tremedal.	1.603,25	1.083,34	519,91
Teruel.	Aragón.	Orrios.	1.545,87	1.022,50	523,37
Teruel.	Aragón.	Palomar de Arroyos.	1.552,60	0,00	1.552,60
Teruel.	Aragón.	Pancrudo.	1.543,92	1,41	1.542,51
Teruel.	Aragón.	Parras de Castellote, Las.	1.532,76	0,00	1.532,76
Teruel.	Aragón.	Peñarroya de Tastavins.	1.602,54	0,00	1.602,54
Teruel.	Aragón.	Peracense.	1.537,90	0,00	1.537,90
Teruel.	Aragón.	Peralejos.	1.537,90	0,00	1.537,90
Teruel.	Aragón.	Perales del Alfambra.	1.567,30	0,00	1.567,30
Teruel.	Aragón.	Pitarque.	1.535,06	0,00	1.535,06
Teruel.	Aragón.	Plou.	1.531,34	0,00	1.531,34
Teruel.	Aragón.	Pobo, El.	1.542,68	709,43	833,25
Teruel.	Aragón.	Portellada, La.	1.563,58	0,00	1.563,58

Provincia	Comunidad Autónoma	Municipio	Importe concedido en 2022 - Euros	Remanente de 2020 compensable en 2022 - Euros	Importe a transferir en 2022 - Euros
Teruel.	Aragón.	Pozondón.	1.531,17	0,00	1.531,17
Teruel.	Aragón.	Pozuel del Campo.	1.533,82	0,00	1.533,82
Teruel.	Aragón.	Puebla de Híjar, La.	1.683,83	0,00	1.683,83
Teruel.	Aragón.	Puebla de Valverde, La.	1.601,65	1.082,26	519,39
Teruel.	Aragón.	Puertomingalvo.	1.544,98	0,00	1.544,98
Teruel.	Aragón.	Ráfales.	1.548,35	0,00	1.548,35
Teruel.	Aragón.	Rillo.	1.539,14	0,00	1.539,14
Teruel.	Aragón.	Riodeva.	1.545,51	0,00	1.545,51
Teruel.	Aragón.	Ródenas.	1.533,65	0,48	1.533,17
Teruel.	Aragón.	Royuela.	1.560,39	0,00	1.560,39
Teruel.	Aragón.	Rubiales.	1.530,28	159,94	1.370,34
Teruel.	Aragón.	Rubielos de la Cérída.	1.529,40	1.007,02	522,38
Teruel.	Aragón.	Rubielos de Mora.	3.815,46	1.027,85	2.787,61
Teruel.	Aragón.	Salcedillo.	1.524,80	0,00	1.524,80
Teruel.	Aragón.	Saldón.	1.527,27	155,44	1.371,83
Teruel.	Aragón.	Samper de Calanda.	1.652,31	0,00	1.652,31
Teruel.	Aragón.	San Agustín.	1.547,28	0,00	1.547,28
Teruel.	Aragón.	San Martín del Río.	1.547,11	0,00	1.547,11
Teruel.	Aragón.	Santa Cruz de Nogueras.	1.528,16	0,00	1.528,16
Teruel.	Aragón.	Santa Eulalia.	3.892,32	0,00	3.892,32
Teruel.	Aragón.	Sarrión.	1.734,31	62,40	1.671,91
Teruel.	Aragón.	Segura de los Baños.	1.529,57	0,00	1.529,57
Teruel.	Aragón.	Seno.	1.530,64	0,00	1.530,64
Teruel.	Aragón.	Singra.	1.537,01	0,00	1.537,01
Teruel.	Aragón.	Terriente.	1.554,90	0,00	1.554,90
Teruel.	Aragón.	Teruel.	10.078,22	0,00	10.078,22
Teruel.	Aragón.	Toril y Masegoso.	1.529,22	0,01	1.529,21
Teruel.	Aragón.	Tormón.	1.527,27	310,28	1.216,99
Teruel.	Aragón.	Tornos.	1.558,44	0,00	1.558,44
Teruel.	Aragón.	Torralba de los Sisones.	1.551,53	0,00	1.551,53
Teruel.	Aragón.	Torrecilla de Alcañiz.	1.602,54	0,00	1.602,54
Teruel.	Aragón.	Torrecilla del Rebollar.	1.544,45	0,00	1.544,45
Teruel.	Aragón.	Torre de Arcas.	1.539,31	0,00	1.539,31
Teruel.	Aragón.	Torre de las Arcas.	1.527,27	698,30	828,97
Teruel.	Aragón.	Torre del Compte.	3.725,13	2.994,67	730,46

Provincia	Comunidad Autónoma	Municipio	Importe concedido en 2022 - Euros	Remanente de 2020 compensable en 2022 - Euros	Importe a transferir en 2022 - Euros
Teruel.	Aragón.	Torrelacárcel.	1.547,99	0,00	1.547,99
Teruel.	Aragón.	Torre los Negros.	1.537,37	0,00	1.537,37
Teruel.	Aragón.	Torremocha de Jiloca.	1.541,97	0,00	1.541,97
Teruel.	Aragón.	Torres de Albarracín.	1.553,13	532,40	1.020,73
Teruel.	Aragón.	Torrevelilla.	3.735,41	0,00	3.735,41
Teruel.	Aragón.	Torrijas.	1.529,57	0,00	1.529,57
Teruel.	Aragón.	Torrijo del Campo.	1.606,08	0,00	1.606,08
Teruel.	Aragón.	Tramacastiel.	1.534,71	0,00	1.534,71
Teruel.	Aragón.	Tramacastilla.	1.541,44	11,72	1.529,72
Teruel.	Aragón.	Tronchón.	1.534,35	0,00	1.534,35
Teruel.	Aragón.	Urrea de Gaén.	1.599,88	0,00	1.599,88
Teruel.	Aragón.	Utrillas.	4.235,37	0,00	4.235,37
Teruel.	Aragón.	Valacloche.	1.527,09	703,96	823,13
Teruel.	Aragón.	Valbona.	1.555,43	0,00	1.555,43
Teruel.	Aragón.	Valdealgorfa.	1.627,16	0,00	1.627,16
Teruel.	Aragón.	Valdecuena.	1.527,98	0,00	1.527,98
Teruel.	Aragón.	Valdelinares.	1.537,37	0,00	1.537,37
Teruel.	Aragón.	Valdeltormo.	1.574,73	0,00	1.574,73
Teruel.	Aragón.	Valderrobres.	4.138,67	0,00	4.138,67
Teruel.	Aragón.	Valjunquera.	1.583,41	50,75	1.532,66
Teruel.	Aragón.	Vallecillo, El.	1.529,75	0,00	1.529,75
Teruel.	Aragón.	Veguillas de la Sierra.	1.526,56	311,00	1.215,56
Teruel.	Aragón.	Villafranca del Campo.	1.576,33	0,00	1.576,33
Teruel.	Aragón.	Villahermosa del Campo.	1.538,43	0,00	1.538,43
Teruel.	Aragón.	Villanueva del Rebollar de la Sierra.	1.530,28	0,00	1.530,28
Teruel.	Aragón.	Villar del Cobo.	1.551,71	217,52	1.334,19
Teruel.	Aragón.	Villar del Salz.	1.534,53	1.009,90	524,63
Teruel.	Aragón.	Villarluengo.	1.552,77	0,00	1.552,77
Teruel.	Aragón.	Villarquemado.	1.672,67	66,50	1.606,17
Teruel.	Aragón.	Villarroya de los Pinares.	1.553,84	1.030,96	522,88
Teruel.	Aragón.	Villastar.	1.619,90	0,00	1.619,90
Teruel.	Aragón.	Villel.	1.580,40	0,00	1.580,40
Teruel.	Aragón.	Vinaceite.	1.560,92	0,00	1.560,92
Teruel.	Aragón.	Visiedo.	1.544,80	1.021,42	523,38
Teruel.	Aragón.	Vível del Río Martín.	1.536,13	0,00	1.536,13

Provincia	Comunidad Autónoma	Municipio	Importe concedido en 2022 - Euros	Remanente de 2020 compensable en 2022 - Euros	Importe a transferir en 2022 - Euros
Teruel.	Aragón.	Zoma, La.	1.528,33	0,00	1.528,33
Toledo.	Castilla-La Mancha.	Ajofrín.	4.099,53	0,00	4.099,53
Toledo.	Castilla-La Mancha.	Alameda de la Sagra.	4.368,91	0,00	4.368,91
Toledo.	Castilla-La Mancha.	Albarreal de Tajo.	1.648,23	0,00	1.648,23
Toledo.	Castilla-La Mancha.	Alcabón.	1.642,92	1.123,48	519,44
Toledo.	Castilla-La Mancha.	Alcañizo.	1.571,37	0,00	1.571,37
Toledo.	Castilla-La Mancha.	Alcaudete de la Jara.	3.994,69	0,00	3.994,69
Toledo.	Castilla-La Mancha.	Alcolea de Tajo.	1.672,14	0,00	1.672,14
Toledo.	Castilla-La Mancha.	Aldea en Cabo.	1.554,54	1.029,34	525,20
Toledo.	Castilla-La Mancha.	Aldeanueva de Barbarroya.	1.610,51	1.093,60	516,91
Toledo.	Castilla-La Mancha.	Aldeanueva de San Bartolomé.	1.595,99	0,00	1.595,99
Toledo.	Castilla-La Mancha.	Almendral de la Cañada.	1.580,76	0,00	1.580,76
Toledo.	Castilla-La Mancha.	Almonacid de Toledo.	3.852,83	385,52	3.467,31
Toledo.	Castilla-La Mancha.	Almorox.	1.933,37	1.378,90	554,47
Toledo.	Castilla-La Mancha.	Añoover de Tajo.	4.624,82	3.900,79	724,03
Toledo.	Castilla-La Mancha.	Arcicóllar.	3.874,26	0,00	3.874,26
Toledo.	Castilla-La Mancha.	Argés.	2.695,45	1.365,50	1.329,95
Toledo.	Castilla-La Mancha.	Azután.	3.757,19	0,00	3.757,19
Toledo.	Castilla-La Mancha.	Barcience.	3.870,01	30,03	3.839,98
Toledo.	Castilla-La Mancha.	Bargas.	5.582,78	0,00	5.582,78
Toledo.	Castilla-La Mancha.	Belvís de la Jara.	3.976,80	0,00	3.976,80
Toledo.	Castilla-La Mancha.	Borox.	4.408,58	3.661,57	747,01
Toledo.	Castilla-La Mancha.	Buenaventura.	1.597,05	0,00	1.597,05
Toledo.	Castilla-La Mancha.	Burguillos de Toledo.	4.303,91	1.344,03	2.959,88
Toledo.	Castilla-La Mancha.	Burujón.	3.936,60	0,00	3.936,60
Toledo.	Castilla-La Mancha.	Cabañas de la Sagra.	4.049,77	1.008,86	3.040,91
Toledo.	Castilla-La Mancha.	Cabañas de Yepes.	1.576,15	0,00	1.576,15
Toledo.	Castilla-La Mancha.	Cabezamesada.	1.581,29	1.062,28	519,01
Toledo.	Castilla-La Mancha.	Calera y Chozas.	9.636,45	1.522,65	8.113,80
Toledo.	Castilla-La Mancha.	Caleruela.	1.560,74	0,00	1.560,74
Toledo.	Castilla-La Mancha.	Calzada de Oropesa.	1.613,70	1.095,22	518,48
Toledo.	Castilla-La Mancha.	Camarena.	4.454,98	0,00	4.454,98
Toledo.	Castilla-La Mancha.	Camarenilla.	3.807,67	167,82	3.639,85
Toledo.	Castilla-La Mancha.	Campillo de la Jara, El.	1.585,89	1.061,92	523,97
Toledo.	Castilla-La Mancha.	Camuñas.	9.120,19	0,00	9.120,19

Provincia	Comunidad Autónoma	Municipio	Importe concedido en 2022 - Euros	Remanente de 2020 compensable en 2022 - Euros	Importe a transferir en 2022 - Euros
Toledo.	Castilla-La Mancha.	Cardiel de los Montes.	1.590,14	0,00	1.590,14
Toledo.	Castilla-La Mancha.	Carmena.	1.660,98	1.133,74	527,24
Toledo.	Castilla-La Mancha.	Carpio de Tajo, El.	4.025,33	603,91	3.421,42
Toledo.	Castilla-La Mancha.	Carranque.	4.592,95	110,26	4.482,69
Toledo.	Castilla-La Mancha.	Carriches.	1.572,08	0,00	1.572,08
Toledo.	Castilla-La Mancha.	Casar de Escalona, El.	4.020,72	1.017,97	3.002,75
Toledo.	Castilla-La Mancha.	Casarrubios del Monte.	4.797,50	3.995,65	801,85
Toledo.	Castilla-La Mancha.	Casasbuenas.	1.555,08	1.036,18	518,90
Toledo.	Castilla-La Mancha.	Castillo de Bayuela.	1.685,42	0,00	1.685,42
Toledo.	Castilla-La Mancha.	Cazalegas.	4.031,88	3.288,07	743,81
Toledo.	Castilla-La Mancha.	Cebolla.	4.270,97	2.869,36	1.401,61
Toledo.	Castilla-La Mancha.	Cedillo del Condado.	4.416,37	0,00	4.416,37
Toledo.	Castilla-La Mancha.	Cerralbos, Los.	1.596,87	0,00	1.596,87
Toledo.	Castilla-La Mancha.	Cervera de los Montes.	1.612,10	0,00	1.612,10
Toledo.	Castilla-La Mancha.	Ciruelos.	1.631,94	1.099,18	532,76
Toledo.	Castilla-La Mancha.	Cobeja.	4.130,70	0,00	4.130,70
Toledo.	Castilla-La Mancha.	Cobisa.	2.298,03	0,41	2.297,62
Toledo.	Castilla-La Mancha.	Consuegra.	5.464,30	0,00	5.464,30
Toledo.	Castilla-La Mancha.	Corral de Almaguer.	4.601,09	877,64	3.723,45
Toledo.	Castilla-La Mancha.	Cuerva.	1.749,00	1.232,38	516,62
Toledo.	Castilla-La Mancha.	Chozas de Canales.	4.471,28	0,09	4.471,19
Toledo.	Castilla-La Mancha.	Chueca.	1.567,65	1.046,26	521,39
Toledo.	Castilla-La Mancha.	Domingo Pérez.	1.580,40	1.580,40	0,00
Toledo.	Castilla-La Mancha.	Dosbarrios.	4.104,32	1.096,21	3.008,11
Toledo.	Castilla-La Mancha.	Erustes.	1.556,67	0,00	1.556,67
Toledo.	Castilla-La Mancha.	Escalona.	4.312,94	477,00	3.835,94
Toledo.	Castilla-La Mancha.	Escalonilla.	1.770,26	0,00	1.770,26
Toledo.	Castilla-La Mancha.	Espinoso del Rey.	1.599,88	0,00	1.599,88
Toledo.	Castilla-La Mancha.	Esquivias.	4.721,35	0,00	4.721,35
Toledo.	Castilla-La Mancha.	Estrella, La.	1.559,15	0,00	1.559,15
Toledo.	Castilla-La Mancha.	Fuensalida.	5.790,70	0,00	5.790,70
Toledo.	Castilla-La Mancha.	Gálvez.	4.237,50	0,95	4.236,55
Toledo.	Castilla-La Mancha.	Garciotum.	1.559,33	0,00	1.559,33
Toledo.	Castilla-La Mancha.	Gerindote.	1.947,01	1.111,46	835,55
Toledo.	Castilla-La Mancha.	Guadamur.	1.842,69	0,00	1.842,69

Provincia	Comunidad Autónoma	Municipio	Importe concedido en 2022 - Euros	Remanente de 2020 compensable en 2022 - Euros	Importe a transferir en 2022 - Euros
Toledo.	Castilla-La Mancha.	Guardia, La.	4.097,76	3.377,35	720,41
Toledo.	Castilla-La Mancha.	Herencias, Las.	1.654,25	0,00	1.654,25
Toledo.	Castilla-La Mancha.	Herreruela de Oropesa.	1.577,04	0,00	1.577,04
Toledo.	Castilla-La Mancha.	Hinojosa de San Vicente.	1.595,63	1.068,94	526,69
Toledo.	Castilla-La Mancha.	Hontanar.	1.547,11	1.025,38	521,73
Toledo.	Castilla-La Mancha.	Hormigos.	3.846,27	812,48	3.033,79
Toledo.	Castilla-La Mancha.	Huecas.	1.659,74	1.659,74	0,00
Toledo.	Castilla-La Mancha.	Huerta de Valdecarábanos.	1.820,91	1.296,82	524,09
Toledo.	Castilla-La Mancha.	Iglesuela del Tiétar, La.	1.604,49	24,47	1.580,02
Toledo.	Castilla-La Mancha.	Illán de Vacas.	1.523,38	1.000,54	522,84
Toledo.	Castilla-La Mancha.	Illescas.	14.168,20	0,00	14.168,20
Toledo.	Castilla-La Mancha.	Lagartera.	1.758,57	237,76	1.520,81
Toledo.	Castilla-La Mancha.	Layos.	1.666,30	1.135,72	530,58
Toledo.	Castilla-La Mancha.	Lillo.	4.159,39	0,00	4.159,39
Toledo.	Castilla-La Mancha.	Lominchar.	4.151,07	0,00	4.151,07
Toledo.	Castilla-La Mancha.	Lucillos.	3.808,20	1.106,02	2.702,18
Toledo.	Castilla-La Mancha.	Madridejos.	5.515,31	0,00	5.515,31
Toledo.	Castilla-La Mancha.	Magán.	4.393,17	1,99	4.391,18
Toledo.	Castilla-La Mancha.	Malpica de Tajo.	4.006,20	1.006,74	2.999,46
Toledo.	Castilla-La Mancha.	Manzanaque.	1.589,43	0,00	1.589,43
Toledo.	Castilla-La Mancha.	Maqueda.	1.602,72	1.078,84	523,88
Toledo.	Castilla-La Mancha.	Marjaliza.	1.569,42	1.044,46	524,96
Toledo.	Castilla-La Mancha.	Marrupe.	1.550,12	0,00	1.550,12
Toledo.	Castilla-La Mancha.	Mascaraque.	1.595,99	760,90	835,09
Toledo.	Castilla-La Mancha.	Mata, La.	1.668,60	1.150,84	517,76
Toledo.	Castilla-La Mancha.	Mazarambroz.	1.745,64	1.223,38	522,26
Toledo.	Castilla-La Mancha.	Mejorada.	1.751,84	0,00	1.751,84
Toledo.	Castilla-La Mancha.	Menasalbas.	1.973,40	1,66	1.971,74
Toledo.	Castilla-La Mancha.	Méntrida.	4.706,29	0,00	4.706,29
Toledo.	Castilla-La Mancha.	Mesegar de Tajo.	1.559,33	0,00	1.559,33
Toledo.	Castilla-La Mancha.	Miguel Esteban.	4.555,22	0,00	4.555,22
Toledo.	Castilla-La Mancha.	Mocejón.	4.590,64	0,00	4.590,64
Toledo.	Castilla-La Mancha.	Mohedas de la Jara.	1.593,51	536,16	1.057,35
Toledo.	Castilla-La Mancha.	Montearagón.	1.615,29	0,00	1.615,29
Toledo.	Castilla-La Mancha.	Montesclaros.	1.591,74	0,00	1.591,74

Provincia	Comunidad Autónoma	Municipio	Importe concedido en 2022 - Euros	Remanente de 2020 compensable en 2022 - Euros	Importe a transferir en 2022 - Euros
Toledo.	Castilla-La Mancha.	Mora.	10.546,77	0,00	10.546,77
Toledo.	Castilla-La Mancha.	Nambroca.	2.400,22	1.932,26	467,96
Toledo.	Castilla-La Mancha.	Nava de Ricomalillo, La.	3.795,80	1.096,30	2.699,50
Toledo.	Castilla-La Mancha.	Navahermosa.	4.341,10	0,00	4.341,10
Toledo.	Castilla-La Mancha.	Navalcán.	11.402,72	0,00	11.402,72
Toledo.	Castilla-La Mancha.	Navalmoralejo.	1.532,76	0,00	1.532,76
Toledo.	Castilla-La Mancha.	Navalmorales, Los.	4.093,51	0,01	4.093,50
Toledo.	Castilla-La Mancha.	Navalucillos, Los.	11.417,95	0,00	11.417,95
Toledo.	Castilla-La Mancha.	Navamorcuende.	1.631,05	1.112,14	518,91
Toledo.	Castilla-La Mancha.	Noblejas.	4.362,53	0,20	4.362,33
Toledo.	Castilla-La Mancha.	Noez.	1.678,52	0,00	1.678,52
Toledo.	Castilla-La Mancha.	Nombela.	3.858,85	3.127,51	731,34
Toledo.	Castilla-La Mancha.	Novés.	4.266,54	0,00	4.266,54
Toledo.	Castilla-La Mancha.	Numancia de la Sagra.	4.619,16	2.764,56	1.854,60
Toledo.	Castilla-La Mancha.	Nuño Gómez.	1.547,11	0,00	1.547,11
Toledo.	Castilla-La Mancha.	Ocaña.	6.009,96	295,10	5.714,86
Toledo.	Castilla-La Mancha.	Olías del Rey.	5.160,21	1,83	5.158,38
Toledo.	Castilla-La Mancha.	Ontígola.	4.543,53	8,73	4.534,80
Toledo.	Castilla-La Mancha.	Orgaz.	4.168,43	1.170,50	2.997,93
Toledo.	Castilla-La Mancha.	Oropesa.	13.707,55	0,00	13.707,55
Toledo.	Castilla-La Mancha.	Otero.	1.577,74	1.059,58	518,16
Toledo.	Castilla-La Mancha.	Palomeque.	3.894,98	3.147,85	747,13
Toledo.	Castilla-La Mancha.	Pantoja.	2.126,41	0,00	2.126,41
Toledo.	Castilla-La Mancha.	Paredes de Escalona.	1.542,32	0,00	1.542,32
Toledo.	Castilla-La Mancha.	Parrillas.	1.580,40	0,00	1.580,40
Toledo.	Castilla-La Mancha.	Pelahustán.	1.583,94	0,00	1.583,94
Toledo.	Castilla-La Mancha.	Pepino.	4.245,47	0,31	4.245,16
Toledo.	Castilla-La Mancha.	Polán.	4.395,65	2.283,89	2.111,76
Toledo.	Castilla-La Mancha.	Portillo de Toledo.	1.916,55	1.337,12	579,43
Toledo.	Castilla-La Mancha.	Puebla de Almoradiel, La.	4.596,31	0,00	4.596,31
Toledo.	Castilla-La Mancha.	Puebla de Montalbán, La.	5.092,20	3.608,05	1.484,15
Toledo.	Castilla-La Mancha.	Pueblanueva, La.	1.906,98	1.385,20	521,78
Toledo.	Castilla-La Mancha.	Puente del Arzobispo, El.	1.733,60	0,00	1.733,60
Toledo.	Castilla-La Mancha.	Puerto de San Vicente.	1.548,52	1.028,08	520,44
Toledo.	Castilla-La Mancha.	Pulgar.	1.785,67	1.271,44	514,23

Provincia	Comunidad Autónoma	Municipio	Importe concedido en 2022 - Euros	Remanente de 2020 compensable en 2022 - Euros	Importe a transferir en 2022 - Euros
Toledo.	Castilla-La Mancha.	Quero.	1.695,87	0,00	1.695,87
Toledo.	Castilla-La Mancha.	Quintanar de la Orden.	10.785,50	0,00	10.785,50
Toledo.	Castilla-La Mancha.	Quismondo.	3.992,74	3.247,93	744,81
Toledo.	Castilla-La Mancha.	Real de San Vicente, El.	1.692,15	0,66	1.691,49
Toledo.	Castilla-La Mancha.	Recas.	4.506,87	1.240,52	3.266,35
Toledo.	Castilla-La Mancha.	Retamoso de la Jara.	1.540,02	707,90	832,12
Toledo.	Castilla-La Mancha.	Rielves.	1.658,86	0,00	1.658,86
Toledo.	Castilla-La Mancha.	Robledo del Mazo.	1.568,89	0,00	1.568,89
Toledo.	Castilla-La Mancha.	Romeral, El.	1.623,44	199,70	1.423,74
Toledo.	Castilla-La Mancha.	San Bartolomé de las Abiertas.	1.598,47	1.080,46	518,01
Toledo.	Castilla-La Mancha.	San Martín de Montalbán.	1.651,24	1.128,16	523,08
Toledo.	Castilla-La Mancha.	San Martín de Pusa.	1.630,88	1.115,56	515,32
Toledo.	Castilla-La Mancha.	San Pablo de los Montes.	4.008,68	0,00	4.008,68
Toledo.	Castilla-La Mancha.	San Román de los Montes.	1.871,56	0,00	1.871,56
Toledo.	Castilla-La Mancha.	Santa Ana de Pusa.	1.584,12	1.063,54	520,58
Toledo.	Castilla-La Mancha.	Santa Cruz de la Zarza.	2.246,31	0,00	2.246,31
Toledo.	Castilla-La Mancha.	Santa Cruz del Retamar.	4.332,96	461,32	3.871,64
Toledo.	Castilla-La Mancha.	Santa Olalla.	4.304,09	0,00	4.304,09
Toledo.	Castilla-La Mancha.	Sartajada.	1.540,02	1.017,28	522,74
Toledo.	Castilla-La Mancha.	Segurilla.	1.761,23	0,00	1.761,23
Toledo.	Castilla-La Mancha.	Seseña.	13.678,86	1.581,39	12.097,47
Toledo.	Castilla-La Mancha.	Sevilleja de la Jara.	1.636,19	1.122,76	513,43
Toledo.	Castilla-La Mancha.	Sonseca.	10.775,05	0,00	10.775,05
Toledo.	Castilla-La Mancha.	Sotillo de las Palomas.	1.556,67	1.032,94	523,73
Toledo.	Castilla-La Mancha.	Talavera de la Reina.	74.457,04	0,00	74.457,04
Toledo.	Castilla-La Mancha.	Tembleque.	4.051,89	0,03	4.051,86
Toledo.	Castilla-La Mancha.	Toboso, El.	4.004,43	0,00	4.004,43
Toledo.	Castilla-La Mancha.	Toledo.	65.267,34	0,00	65.267,34
Toledo.	Castilla-La Mancha.	Torralba de Oropesa.	1.556,14	0,00	1.556,14
Toledo.	Castilla-La Mancha.	Torrecilla de la Jara.	1.560,39	731,84	828,55
Toledo.	Castilla-La Mancha.	Torre de Esteban Hambrán, La.	1.822,68	309,40	1.513,28
Toledo.	Castilla-La Mancha.	Torríco.	1.646,11	0,00	1.646,11
Toledo.	Castilla-La Mancha.	Torrijos.	11.220,12	0,00	11.220,12
Toledo.	Castilla-La Mancha.	Totanés.	1.584,12	1.062,64	521,48
Toledo.	Castilla-La Mancha.	Turleque.	3.833,88	0,00	3.833,88

Provincia	Comunidad Autónoma	Municipio	Importe concedido en 2022 - Euros	Remanente de 2020 compensable en 2022 - Euros	Importe a transferir en 2022 - Euros
Toledo.	Castilla-La Mancha.	Ugena.	4.699,92	0,00	4.699,92
Toledo.	Castilla-La Mancha.	Urda.	4.132,12	179,20	3.952,92
Toledo.	Castilla-La Mancha.	Valdeverdeja.	1.619,72	0,00	1.619,72
Toledo.	Castilla-La Mancha.	Valmojado.	4.488,10	3.747,61	740,49
Toledo.	Castilla-La Mancha.	Velada.	4.218,02	0,00	4.218,02
Toledo.	Castilla-La Mancha.	Ventas con Peña Aguilera, Las.	1.714,82	666,98	1.047,84
Toledo.	Castilla-La Mancha.	Ventas de Retamosa, Las.	4.355,98	300,07	4.055,91
Toledo.	Castilla-La Mancha.	Ventas de San Julián, Las.	3.744,79	1.041,04	2.703,75
Toledo.	Castilla-La Mancha.	Villacañas.	5.374,33	0,00	5.374,33
Toledo.	Castilla-La Mancha.	Villa de Don Fadrique, La.	2.156,17	0,00	2.156,17
Toledo.	Castilla-La Mancha.	Villafraña de los Caballeros.	9.676,30	0,00	9.676,30
Toledo.	Castilla-La Mancha.	Villaluenga de la Sagra.	4.417,97	0,00	4.417,97
Toledo.	Castilla-La Mancha.	Villamiel de Toledo.	1.699,42	657,14	1.042,28
Toledo.	Castilla-La Mancha.	Villaminaya.	1.613,70	152,71	1.460,99
Toledo.	Castilla-La Mancha.	Villamuelas.	1.631,41	1.110,16	521,25
Toledo.	Castilla-La Mancha.	Villanueva de Alcardete.	4.257,86	0,00	4.257,86
Toledo.	Castilla-La Mancha.	Villanueva de Bogas.	1.645,75	822,56	823,19
Toledo.	Castilla-La Mancha.	Villarejo de Montalbán.	1.535,77	1.013,32	522,45
Toledo.	Castilla-La Mancha.	Villarrubia de Santiago.	4.147,71	0,00	4.147,71
Toledo.	Castilla-La Mancha.	Villaseca de la Sagra.	4.032,59	3.300,67	731,92
Toledo.	Castilla-La Mancha.	Villasequilla.	4.162,76	14,11	4.148,65
Toledo.	Castilla-La Mancha.	Villatobas.	4.158,69	1.432,54	2.726,15
Toledo.	Castilla-La Mancha.	Viso de San Juan, El.	4.634,21	0,00	4.634,21
Toledo.	Castilla-La Mancha.	Yébenes, Los.	9.841,01	4.035,25	5.805,76
Toledo.	Castilla-La Mancha.	Yeles.	4.727,01	0,00	4.727,01
Toledo.	Castilla-La Mancha.	Yepes.	4.642,54	234,89	4.407,65
Toledo.	Castilla-La Mancha.	Yuncler.	4.472,87	3.682,27	790,60
Toledo.	Castilla-La Mancha.	Yuncillos.	1.662,58	138,40	1.524,18
Toledo.	Castilla-La Mancha.	Yuncos.	10.729,54	93,03	10.636,51
Toledo.	Castilla-La Mancha.	Santo Domingo-Caudilla.	3.897,28	1.186,84	2.710,44
Valencia/València.	Comunitat Valenciana.	Ademuz.	3.885,41	0,00	3.885,41
Valencia/València.	Comunitat Valenciana.	Ador.	4.017,36	180,85	3.836,51
Valencia/València.	Comunitat Valenciana.	Atzeneta d'Albaida.	3.905,25	0,00	3.905,25
Valencia/València.	Comunitat Valenciana.	Agullent.	4.123,09	0,00	4.123,09
Valencia/València.	Comunitat Valenciana.	Alaquàs.	23.604,43	0,00	23.604,43

Provincia	Comunidad Autónoma	Municipio	Importe concedido en 2022 - Euros	Remanente de 2020 compensable en 2022 - Euros	Importe a transferir en 2022 - Euros
Valencia/València.	Comunitat Valenciana.	Albaida.	4.761,73	0,00	4.761,73
Valencia/València.	Comunitat Valenciana.	Albal.	11.762,59	3.612,93	8.149,66
Valencia/València.	Comunitat Valenciana.	Albalat de la Ribera.	4.300,02	0,00	4.300,02
Valencia/València.	Comunitat Valenciana.	Albalat dels Sorells.	4.431,43	0,00	4.431,43
Valencia/València.	Comunitat Valenciana.	Albalat dels Tarongers.	1.757,33	0,00	1.757,33
Valencia/València.	Comunitat Valenciana.	Alberic.	10.686,68	0,00	10.686,68
Valencia/València.	Comunitat Valenciana.	Alborache.	9.041,73	0,00	9.041,73
Valencia/València.	Comunitat Valenciana.	Alboraia/Alboraya.	22.764,07	0,00	22.764,07
Valencia/València.	Comunitat Valenciana.	Albuixech.	2.264,73	0,00	2.264,73
Valencia/València.	Comunitat Valenciana.	Alcàsser.	20.171,61	455,48	19.716,13
Valencia/València.	Comunitat Valenciana.	Alcàntera de Xúquer.	3.951,83	0,00	3.951,83
Valencia/València.	Comunitat Valenciana.	Alzira.	26.299,25	0,00	26.299,25
Valencia/València.	Comunitat Valenciana.	Alcublas.	1.630,88	10,00	1.620,88
Valencia/València.	Comunitat Valenciana.	Alcúdia, L'.	20.512,89	5.134,69	15.378,20
Valencia/València.	Comunitat Valenciana.	Alcúdia de Crespins, L'.	4.614,55	0,00	4.614,55
Valencia/València.	Comunitat Valenciana.	Aldaia.	65.395,68	0,00	65.395,68
Valencia/València.	Comunitat Valenciana.	Alfafar.	22.146,15	248,80	21.897,35
Valencia/València.	Comunitat Valenciana.	Alfauir.	1.605,55	67,84	1.537,71
Valencia/València.	Comunitat Valenciana.	Alfara de la Baronia.	1.627,33	64,85	1.562,48
Valencia/València.	Comunitat Valenciana.	Alfara del Patriarca.	4.288,15	0,00	4.288,15
Valencia/València.	Comunitat Valenciana.	Alfarp.	3.980,52	0,00	3.980,52
Valencia/València.	Comunitat Valenciana.	Alfarrasí.	1.736,43	0,57	1.735,86
Valencia/València.	Comunitat Valenciana.	Algar de Palancia.	3.791,90	6,52	3.785,38
Valencia/València.	Comunitat Valenciana.	Algemesí.	23.189,29	0,00	23.189,29
Valencia/València.	Comunitat Valenciana.	Algímia d'Alfara.	3.894,62	211,05	3.683,57
Valencia/València.	Comunitat Valenciana.	Alginet.	15.711,67	1.519,39	14.192,28
Valencia/València.	Comunitat Valenciana.	Almàspera.	10.130,93	4.295,89	5.835,04
Valencia/València.	Comunitat Valenciana.	Almiserà.	1.569,60	442,16	1.127,44
Valencia/València.	Comunitat Valenciana.	Almoines.	4.151,25	110,94	4.040,31
Valencia/València.	Comunitat Valenciana.	Almussafes.	14.833,58	0,00	14.833,58
Valencia/València.	Comunitat Valenciana.	Alpuente.	1.639,55	35,44	1.604,11
Valencia/València.	Comunitat Valenciana.	Alqueria de la Comtessa, L'.	3.965,82	0,00	3.965,82
Valencia/València.	Comunitat Valenciana.	Andilla.	1.578,63	0,49	1.578,14
Valencia/València.	Comunitat Valenciana.	Anna.	1.988,10	0,00	1.988,10
Valencia/València.	Comunitat Valenciana.	Antella.	1.722,44	0,00	1.722,44

Provincia	Comunidad Autónoma	Municipio	Importe concedido en 2022 - Euros	Remanente de 2020 compensable en 2022 - Euros	Importe a transferir en 2022 - Euros
Valencia/València.	Comunitat Valenciana.	Aras de los Olmos.	1.589,08	318,56	1.270,52
Valencia/València.	Comunitat Valenciana.	Aielo de Malferit.	4.516,79	0,00	4.516,79
Valencia/València.	Comunitat Valenciana.	Aielo de Rugat.	1.551,18	0,00	1.551,18
Valencia/València.	Comunitat Valenciana.	Ayora.	4.627,13	0,00	4.627,13
Valencia/València.	Comunitat Valenciana.	Barxeta.	1.806,92	43,38	1.763,54
Valencia/València.	Comunitat Valenciana.	Barx.	3.943,33	36,18	3.907,15
Valencia/València.	Comunitat Valenciana.	Bèlgida.	1.638,67	0,00	1.638,67
Valencia/València.	Comunitat Valenciana.	Bellreguard.	4.523,88	0,00	4.523,88
Valencia/València.	Comunitat Valenciana.	Bellús.	1.577,92	0,00	1.577,92
Valencia/València.	Comunitat Valenciana.	Benagéber.	1.555,43	0,00	1.555,43
Valencia/València.	Comunitat Valenciana.	Benaguasil.	10.828,01	361,62	10.466,39
Valencia/València.	Comunitat Valenciana.	Benavites.	3.819,18	1.111,42	2.707,76
Valencia/València.	Comunitat Valenciana.	Beneixida.	3.816,70	0,00	3.816,70
Valencia/València.	Comunitat Valenciana.	Benetússer.	21.086,18	3.288,81	17.797,37
Valencia/València.	Comunitat Valenciana.	Beniarjó.	1.838,09	0,00	1.838,09
Valencia/València.	Comunitat Valenciana.	Beniatjar.	1.559,50	292,36	1.267,14
Valencia/València.	Comunitat Valenciana.	Benicolet.	3.807,49	0,00	3.807,49
Valencia/València.	Comunitat Valenciana.	Benifairó de les Valls.	4.105,20	0,00	4.105,20
Valencia/València.	Comunitat Valenciana.	Benifairó de la Valldigna.	3.976,62	193,82	3.782,80
Valencia/València.	Comunitat Valenciana.	Benifaió.	15.361,89	0,00	15.361,89
Valencia/València.	Comunitat Valenciana.	Beniflá.	1.604,84	779,76	825,08
Valencia/València.	Comunitat Valenciana.	Benigànim.	9.831,44	21,70	9.809,74
Valencia/València.	Comunitat Valenciana.	Benimodo.	4.102,54	0,00	4.102,54
Valencia/València.	Comunitat Valenciana.	Benimuslem.	3.819,18	0,00	3.819,18
Valencia/València.	Comunitat Valenciana.	Beniparrell.	4.061,99	109,48	3.952,51
Valencia/València.	Comunitat Valenciana.	Benirredrà.	1.796,82	0,00	1.796,82
Valencia/València.	Comunitat Valenciana.	Benissanó.	1.936,20	1.936,20	0,00
Valencia/València.	Comunitat Valenciana.	Benissoda.	1.600,95	1.600,95	0,00
Valencia/València.	Comunitat Valenciana.	Benissuera.	1.555,25	0,35	1.554,90
Valencia/València.	Comunitat Valenciana.	Bétera.	54.636,48	0,00	54.636,48
Valencia/València.	Comunitat Valenciana.	Bicorp.	1.616,18	36,87	1.579,31
Valencia/València.	Comunitat Valenciana.	Bocairent.	13.968,78	0,00	13.968,78
Valencia/València.	Comunitat Valenciana.	Bolbaite.	1.759,45	0,00	1.759,45
Valencia/València.	Comunitat Valenciana.	Bonrepòs i Mirambell.	4.372,98	836,55	3.536,43
Valencia/València.	Comunitat Valenciana.	Bufali.	3.732,40	0,00	3.732,40

Provincia	Comunidad Autónoma	Municipio	Importe concedido en 2022 - Euros	Remanente de 2020 compensable en 2022 - Euros	Importe a transferir en 2022 - Euros
Valencia/València.	Comunitat Valenciana.	Bugarra.	1.651,77	27,34	1.624,43
Valencia/València.	Comunitat Valenciana.	Buñol.	20.024,97	0,00	20.024,97
Valencia/València.	Comunitat Valenciana.	Burjassot.	66.528,97	19,24	66.509,73
Valencia/València.	Comunitat Valenciana.	Calles.	1.588,02	0,90	1.587,12
Valencia/València.	Comunitat Valenciana.	Camporrobles.	3.916,76	0,00	3.916,76
Valencia/València.	Comunitat Valenciana.	Canals.	11.162,38	5.418,73	5.743,65
Valencia/València.	Comunitat Valenciana.	Canet d'En Berenguer.	4.909,96	0,00	4.909,96
Valencia/València.	Comunitat Valenciana.	Carcaixent.	21.983,04	68,42	21.914,62
Valencia/València.	Comunitat Valenciana.	Càrcer.	4.026,21	0,00	4.026,21
Valencia/València.	Comunitat Valenciana.	Carlet.	21.160,74	2.780,71	18.380,03
Valencia/València.	Comunitat Valenciana.	Carrícola.	1.540,91	0,00	1.540,91
Valencia/València.	Comunitat Valenciana.	Casas Altas.	1.546,22	0,02	1.546,20
Valencia/València.	Comunitat Valenciana.	Casas Bajas.	1.551,89	0,00	1.551,89
Valencia/València.	Comunitat Valenciana.	Casinos.	4.213,77	3.472,93	740,84
Valencia/València.	Comunitat Valenciana.	Castelló de Rugat.	4.113,70	1.409,32	2.704,38
Valencia/València.	Comunitat Valenciana.	Castellonet de la Conquesta.	1.547,46	0,00	1.547,46
Valencia/València.	Comunitat Valenciana.	Castielfabib.	1.575,80	0,00	1.575,80
Valencia/València.	Comunitat Valenciana.	Catadau.	4.207,57	0,00	4.207,57
Valencia/València.	Comunitat Valenciana.	Catarroja.	23.402,53	0,00	23.402,53
Valencia/València.	Comunitat Valenciana.	Caudete de las Fuentes.	1.646,99	0,00	1.646,99
Valencia/València.	Comunitat Valenciana.	Cerdà.	1.583,94	0,00	1.583,94
Valencia/València.	Comunitat Valenciana.	Cofrentes.	3.902,24	3.176,47	725,77
Valencia/València.	Comunitat Valenciana.	Corbera.	4.250,43	0,00	4.250,43
Valencia/València.	Comunitat Valenciana.	Cortes de Pallás.	1.657,09	0,00	1.657,09
Valencia/València.	Comunitat Valenciana.	Cotes.	1.580,58	0,00	1.580,58
Valencia/València.	Comunitat Valenciana.	Quart de les Valls.	3.889,49	1.177,84	2.711,65
Valencia/València.	Comunitat Valenciana.	Quart de Poblet.	22.787,27	0,00	22.787,27
Valencia/València.	Comunitat Valenciana.	Quartell.	1.813,29	0,00	1.813,29
Valencia/València.	Comunitat Valenciana.	Quatretonda.	1.902,91	781,88	1.121,03
Valencia/València.	Comunitat Valenciana.	Cullera.	17.264,16	0,00	17.264,16
Valencia/València.	Comunitat Valenciana.	Chelva.	3.983,88	0,00	3.983,88
Valencia/València.	Comunitat Valenciana.	Chella.	4.135,13	114,75	4.020,38
Valencia/València.	Comunitat Valenciana.	Chera.	1.609,62	0,00	1.609,62
Valencia/València.	Comunitat Valenciana.	Cheste.	5.274,62	4.501,99	772,63
Valencia/València.	Comunitat Valenciana.	Xirivella.	23.703,43	0,00	23.703,43

Provincia	Comunidad Autónoma	Municipio	Importe concedido en 2022 - Euros	Remanente de 2020 compensable en 2022 - Euros	Importe a transferir en 2022 - Euros
Valencia/València.	Comunitat Valenciana.	Chiva.	21.146,22	0,00	21.146,22
Valencia/València.	Comunitat Valenciana.	Chulilla.	1.646,82	4,00	1.642,82
Valencia/València.	Comunitat Valenciana.	Daimús.	4.283,90	3.534,13	749,77
Valencia/València.	Comunitat Valenciana.	Domeño.	3.822,19	3.100,51	721,68
Valencia/València.	Comunitat Valenciana.	Dos Aguas.	3.758,78	759,32	2.999,46
Valencia/València.	Comunitat Valenciana.	Eliana, L'.	21.594,82	0,00	21.594,82
Valencia/València.	Comunitat Valenciana.	Emperador.	3.827,15	0,30	3.826,85
Valencia/València.	Comunitat Valenciana.	Enguera.	4.549,91	0,00	4.549,91
Valencia/València.	Comunitat Valenciana.	Ènova, L'.	1.684,36	0,00	1.684,36
Valencia/València.	Comunitat Valenciana.	Estivella.	3.967,59	0,00	3.967,59
Valencia/València.	Comunitat Valenciana.	Estubeny.	1.543,03	100,76	1.442,27
Valencia/València.	Comunitat Valenciana.	Faura.	4.334,55	0,00	4.334,55
Valencia/València.	Comunitat Valenciana.	Favara.	1.976,76	0,00	1.976,76
Valencia/València.	Comunitat Valenciana.	Fontanars dels Alforins.	3.873,37	0,00	3.873,37
Valencia/València.	Comunitat Valenciana.	Fortaleny.	1.701,90	0,68	1.701,22
Valencia/València.	Comunitat Valenciana.	Foios.	5.032,16	0,00	5.032,16
Valencia/València.	Comunitat Valenciana.	Font d'En Carròs, La.	4.375,28	0,00	4.375,28
Valencia/València.	Comunitat Valenciana.	Font de la Figuera, La.	4.062,16	0,00	4.062,16
Valencia/València.	Comunitat Valenciana.	Fuenterrobles.	3.826,44	0,00	3.826,44
Valencia/València.	Comunitat Valenciana.	Gavarda.	3.886,83	0,00	3.886,83
Valencia/València.	Comunitat Valenciana.	Gandia.	31.808,08	84,03	31.724,05
Valencia/València.	Comunitat Valenciana.	Genovés, El.	4.196,76	0,00	4.196,76
Valencia/València.	Comunitat Valenciana.	Gestalgar.	1.618,66	31,70	1.586,96
Valencia/València.	Comunitat Valenciana.	Gilet.	4.323,57	71,39	4.252,18
Valencia/València.	Comunitat Valenciana.	Godella.	6.010,67	3.355,84	2.654,83
Valencia/València.	Comunitat Valenciana.	Godolleta.	2.180,61	0,00	2.180,61
Valencia/València.	Comunitat Valenciana.	Granja de la Costera, La.	1.572,61	740,69	831,92
Valencia/València.	Comunitat Valenciana.	Guadasséquies.	3.784,82	0,00	3.784,82
Valencia/València.	Comunitat Valenciana.	Guadassuar.	14.294,12	0,00	14.294,12
Valencia/València.	Comunitat Valenciana.	Guardamar de la Safor.	1.619,72	0,00	1.619,72
Valencia/València.	Comunitat Valenciana.	Higuerales.	3.796,33	338,82	3.457,51
Valencia/València.	Comunitat Valenciana.	Jalance.	3.844,33	0,00	3.844,33
Valencia/València.	Comunitat Valenciana.	Xeraco.	4.725,60	319,53	4.406,07
Valencia/València.	Comunitat Valenciana.	Jarafuel.	3.840,25	1.135,72	2.704,53
Valencia/València.	Comunitat Valenciana.	Xàtiva.	23.570,78	0,00	23.570,78

Provincia	Comunidad Autónoma	Municipio	Importe concedido en 2022 - Euros	Remanente de 2020 compensable en 2022 - Euros	Importe a transferir en 2022 - Euros
Valencia/València.	Comunitat Valenciana.	Xeresa.	4.103,08	0,00	4.103,08
Valencia/València.	Comunitat Valenciana.	Llíria.	22.541,62	0,00	22.541,62
Valencia/València.	Comunitat Valenciana.	Loriguilla.	4.062,52	1.364,50	2.698,02
Valencia/València.	Comunitat Valenciana.	Losa del Obispo.	3.797,57	0,40	3.797,17
Valencia/València.	Comunitat Valenciana.	Llutxent.	4.113,52	0,00	4.113,52
Valencia/València.	Comunitat Valenciana.	Llocnou d'En Fenollet.	1.684,36	0,00	1.684,36
Valencia/València.	Comunitat Valenciana.	Llocnou de la Corona.	1.544,80	1.021,24	523,56
Valencia/València.	Comunitat Valenciana.	Llocnou de Sant Jeroni.	1.621,49	0,00	1.621,49
Valencia/València.	Comunitat Valenciana.	Llanera de Ranes.	1.709,86	0,00	1.709,86
Valencia/València.	Comunitat Valenciana.	Llaurí.	3.910,56	0,00	3.910,56
Valencia/València.	Comunitat Valenciana.	Llombai.	4.173,03	0,00	4.173,03
Valencia/València.	Comunitat Valenciana.	Llosa de Ranes, La.	4.356,51	934,19	3.422,32
Valencia/València.	Comunitat Valenciana.	Macastre.	3.940,49	0,00	3.940,49
Valencia/València.	Comunitat Valenciana.	Manises.	65.213,97	694,48	64.519,49
Valencia/València.	Comunitat Valenciana.	Manuel.	4.137,79	0,00	4.137,79
Valencia/València.	Comunitat Valenciana.	Marines.	4.038,96	1.329,04	2.709,92
Valencia/València.	Comunitat Valenciana.	Massalavés.	3.992,56	0,00	3.992,56
Valencia/València.	Comunitat Valenciana.	Massalfassar.	4.159,39	2.467,49	1.691,90
Valencia/València.	Comunitat Valenciana.	Massamagrell.	21.210,51	0,00	21.210,51
Valencia/València.	Comunitat Valenciana.	Massanassa.	20.097,05	0,00	20.097,05
Valencia/València.	Comunitat Valenciana.	Meliana.	15.177,52	0,00	15.177,52
Valencia/València.	Comunitat Valenciana.	Millares.	1.583,24	800,74	782,50
Valencia/València.	Comunitat Valenciana.	Miramar.	4.188,79	0,00	4.188,79
Valencia/València.	Comunitat Valenciana.	Mislata.	26.202,72	0,00	26.202,72
Valencia/València.	Comunitat Valenciana.	Mogente/Moixent.	4.469,68	564,61	3.905,07
Valencia/València.	Comunitat Valenciana.	Moncada.	22.227,62	1.337,05	20.890,57
Valencia/València.	Comunitat Valenciana.	Montserrat.	10.347,35	0,00	10.347,35
Valencia/València.	Comunitat Valenciana.	Montaverner.	3.992,21	0,00	3.992,21
Valencia/València.	Comunitat Valenciana.	Montesa.	3.907,02	0,00	3.907,02
Valencia/València.	Comunitat Valenciana.	Montixelvo/Montichelvo.	1.626,98	0,00	1.626,98
Valencia/València.	Comunitat Valenciana.	Montroi/Montroy.	2.066,38	2.066,38	0,00
Valencia/València.	Comunitat Valenciana.	Museros.	4.875,60	0,00	4.875,60
Valencia/València.	Comunitat Valenciana.	Nàquera/Náquera.	4.996,57	932,44	4.064,13
Valencia/València.	Comunitat Valenciana.	Navarrés.	4.235,55	118,00	4.117,55
Valencia/València.	Comunitat Valenciana.	Noveló/Novetè.	1.673,91	0,00	1.673,91

Provincia	Comunidad Autónoma	Municipio	Importe concedido en 2022 - Euros	Remanente de 2020 compensable en 2022 - Euros	Importe a transferir en 2022 - Euros
Valencia/València.	Comunitat Valenciana.	Oliva.	22.802,14	20,81	22.781,33
Valencia/València.	Comunitat Valenciana.	Olocau.	4.062,70	0,00	4.062,70
Valencia/València.	Comunitat Valenciana.	Olleria, L'.	19.841,84	0,00	19.841,84
Valencia/València.	Comunitat Valenciana.	Ontinyent.	24.719,65	0,00	24.719,65
Valencia/València.	Comunitat Valenciana.	Otos.	1.598,64	23,00	1.575,64
Valencia/València.	Comunitat Valenciana.	Paiporta.	23.029,19	0,00	23.029,19
Valencia/València.	Comunitat Valenciana.	Palma de Gandía.	3.997,52	3.266,65	730,87
Valencia/València.	Comunitat Valenciana.	Palmera.	1.704,20	0,00	1.704,20
Valencia/València.	Comunitat Valenciana.	Palomar, El.	1.622,38	0,00	1.622,38
Valencia/València.	Comunitat Valenciana.	Paterna.	98.168,22	2.254,72	95.913,50
Valencia/València.	Comunitat Valenciana.	Pedralba.	4.208,63	190,39	4.018,24
Valencia/València.	Comunitat Valenciana.	Petrés.	1.702,07	626,96	1.075,11
Valencia/València.	Comunitat Valenciana.	Picanya.	20.424,16	0,00	20.424,16
Valencia/València.	Comunitat Valenciana.	Picassent.	22.158,90	0,00	22.158,90
Valencia/València.	Comunitat Valenciana.	Piles.	4.189,15	0,00	4.189,15
Valencia/València.	Comunitat Valenciana.	Pinet.	1.551,36	0,00	1.551,36
Valencia/València.	Comunitat Valenciana.	Polinyà de Xúquer.	4.145,40	0,00	4.145,40
Valencia/València.	Comunitat Valenciana.	Potries.	1.711,46	0,00	1.711,46
Valencia/València.	Comunitat Valenciana.	Pobla de Farnals, La.	10.267,65	0,00	10.267,65
Valencia/València.	Comunitat Valenciana.	Pobla del Duc, La.	4.143,28	46,34	4.096,94
Valencia/València.	Comunitat Valenciana.	Puebla de San Miguel.	1.533,47	1.011,16	522,31
Valencia/València.	Comunitat Valenciana.	Pobla de Vallbona, La.	64.149,22	0,00	64.149,22
Valencia/València.	Comunitat Valenciana.	Pobla Llarga, La.	9.600,85	0,00	9.600,85
Valencia/València.	Comunitat Valenciana.	Puig de Santa Maria, El.	10.361,87	2.496,32	7.865,55
Valencia/València.	Comunitat Valenciana.	Puçol.	21.891,12	0,00	21.891,12
Valencia/València.	Comunitat Valenciana.	Quesa.	1.641,33	37,94	1.603,39
Valencia/València.	Comunitat Valenciana.	Rafelbunvol.	20.009,56	0,00	20.009,56
Valencia/València.	Comunitat Valenciana.	Rafelcofer.	1.764,59	717,42	1.047,17
Valencia/València.	Comunitat Valenciana.	Rafelguaraf.	4.121,14	0,00	4.121,14
Valencia/València.	Comunitat Valenciana.	Ráfol de Salem.	1.602,36	0,00	1.602,36
Valencia/València.	Comunitat Valenciana.	Real de Gandía, El.	1.974,64	0,00	1.974,64
Valencia/València.	Comunitat Valenciana.	Real.	4.102,01	4,98	4.097,03
Valencia/València.	Comunitat Valenciana.	Requena.	63.256,61	0,00	63.256,61
Valencia/València.	Comunitat Valenciana.	Riba-roja de Túria.	22.391,26	0,00	22.391,26
Valencia/València.	Comunitat Valenciana.	Riola.	4.018,77	0,00	4.018,77

Provincia	Comunidad Autónoma	Municipio	Importe concedido en 2022 - Euros	Remanente de 2020 compensable en 2022 - Euros	Importe a transferir en 2022 - Euros
Valencia/València.	Comunitat Valenciana.	Rocafort.	5.022,07	2.176,27	2.845,80
Valencia/València.	Comunitat Valenciana.	Rotglà i Corberà.	1.725,80	0,00	1.725,80
Valencia/València.	Comunitat Valenciana.	Ròtova.	1.747,94	0,00	1.747,94
Valencia/València.	Comunitat Valenciana.	Rugat.	1.554,72	0,00	1.554,72
Valencia/València.	Comunitat Valenciana.	Sagunto/Sagunt.	97.403,48	0,00	97.403,48
Valencia/València.	Comunitat Valenciana.	Salem.	1.596,16	0,00	1.596,16
Valencia/València.	Comunitat Valenciana.	Sant Joanet.	1.614,76	0,00	1.614,76
Valencia/València.	Comunitat Valenciana.	Sedaví.	20.185,43	49,19	20.136,24
Valencia/València.	Comunitat Valenciana.	Segart.	1.554,19	280,76	1.273,43
Valencia/València.	Comunitat Valenciana.	Sellent.	1.589,61	0,00	1.589,61
Valencia/València.	Comunitat Valenciana.	Sempere.	1.527,45	1.006,12	521,33
Valencia/València.	Comunitat Valenciana.	Senyera.	1.723,32	0,59	1.722,73
Valencia/València.	Comunitat Valenciana.	Serra.	4.292,58	10,61	4.281,97
Valencia/València.	Comunitat Valenciana.	Siete Aguas.	1.732,36	1.732,36	0,00
Valencia/València.	Comunitat Valenciana.	Silla.	21.755,81	0,00	21.755,81
Valencia/València.	Comunitat Valenciana.	Simat de la Valldigna.	2.104,81	1.599,22	505,59
Valencia/València.	Comunitat Valenciana.	Sinarcas.	3.899,94	0,00	3.899,94
Valencia/València.	Comunitat Valenciana.	Sollana.	14.112,24	213,53	13.898,71
Valencia/València.	Comunitat Valenciana.	Sot de Chera.	1.591,38	0,00	1.591,38
Valencia/València.	Comunitat Valenciana.	Sueca.	13.705,60	0,00	13.705,60
Valencia/València.	Comunitat Valenciana.	Sumacàrcer.	3.893,38	0,00	3.893,38
Valencia/València.	Comunitat Valenciana.	Tavernes Blanques.	19.983,71	0,00	19.983,71
Valencia/València.	Comunitat Valenciana.	Tavernes de la Valldigna.	21.392,92	276,40	21.116,52
Valencia/València.	Comunitat Valenciana.	Teresa de Cofrentes.	3.812,98	44,38	3.768,60
Valencia/València.	Comunitat Valenciana.	Terrateig.	1.571,72	0,17	1.571,55
Valencia/València.	Comunitat Valenciana.	Títaguas.	1.606,08	0,00	1.606,08
Valencia/València.	Comunitat Valenciana.	Torrebaixa.	1.594,22	1.073,98	520,24
Valencia/València.	Comunitat Valenciana.	Torrella.	3.727,44	0,00	3.727,44
Valencia/València.	Comunitat Valenciana.	Torrent.	74.554,10	0,00	74.554,10
Valencia/València.	Comunitat Valenciana.	Torres Torres.	3.822,54	1.478,43	2.344,11
Valencia/València.	Comunitat Valenciana.	Tous.	3.930,93	0,00	3.930,93
Valencia/València.	Comunitat Valenciana.	Tuéjar.	3.909,68	27,95	3.881,73
Valencia/València.	Comunitat Valenciana.	Turís.	10.038,30	0,00	10.038,30
Valencia/València.	Comunitat Valenciana.	Utiel.	10.847,31	0,00	10.847,31
Valencia/València.	Comunitat Valenciana.	València.	225.396,96	0,00	225.396,96

Provincia	Comunidad Autónoma	Municipio	Importe concedido en 2022 - Euros	Remanente de 2020 compensable en 2022 - Euros	Importe a transferir en 2022 - Euros
Valencia/València.	Comunitat Valenciana.	Vallada.	4.251,13	0,00	4.251,13
Valencia/València.	Comunitat Valenciana.	Vallanca.	1.546,93	0,00	1.546,93
Valencia/València.	Comunitat Valenciana.	Vallés.	1.549,76	75,24	1.474,52
Valencia/València.	Comunitat Valenciana.	Venta del Moro.	3.914,99	0,00	3.914,99
Valencia/València.	Comunitat Valenciana.	Vilallonga/Villalonga.	4.492,17	0,00	4.492,17
Valencia/València.	Comunitat Valenciana.	Vílamarxant.	20.141,68	189,47	19.952,21
Valencia/València.	Comunitat Valenciana.	Castelló.	4.942,55	0,00	4.942,55
Valencia/València.	Comunitat Valenciana.	Villar del Arzobispo.	4.337,21	7,49	4.329,72
Valencia/València.	Comunitat Valenciana.	Villargordo del Cabriel.	3.807,13	0,00	3.807,13
Valencia/València.	Comunitat Valenciana.	Vinalesa.	4.314,72	1.756,77	2.557,95
Valencia/València.	Comunitat Valenciana.	Yátova.	4.077,57	244,89	3.832,68
Valencia/València.	Comunitat Valenciana.	Yesa, La.	1.563,58	0,00	1.563,58
Valencia/València.	Comunitat Valenciana.	Zarra.	3.767,99	0,00	3.767,99
Valencia/València.	Comunitat Valenciana.	Gátova.	1.597,05	1.068,04	529,01
Valencia/València.	Comunitat Valenciana.	San Antonio de Benagéber.	10.497,18	0,00	10.497,18
Valencia/València.	Comunitat Valenciana.	Benicull de Xúquer.	3.897,46	3.155,23	742,23
Valladolid.	Castilla y León.	Adalia.	1.532,05	0,00	1.532,05
Valladolid.	Castilla y León.	Aguasal.	1.525,85	1.003,42	522,43
Valladolid.	Castilla y León.	Aguilar de Campos.	1.568,36	0,00	1.568,36
Valladolid.	Castilla y León.	Alaejos.	1.767,25	0,00	1.767,25
Valladolid.	Castilla y León.	Alcazarén.	1.634,77	0,00	1.634,77
Valladolid.	Castilla y León.	Aldea de San Miguel.	1.561,27	0,00	1.561,27
Valladolid.	Castilla y León.	Aldeamayor de San Martín.	4.728,78	8,50	4.720,28
Valladolid.	Castilla y León.	Almenara de Adaja.	1.526,92	1.003,96	522,96
Valladolid.	Castilla y León.	Amusquillo.	1.540,55	0,00	1.540,55
Valladolid.	Castilla y León.	Arroyo de la Encomienda.	22.022,35	0,00	22.022,35
Valladolid.	Castilla y León.	Ataquines.	3.803,41	432,14	3.371,27
Valladolid.	Castilla y León.	Bahabón.	1.540,20	1.019,44	520,76
Valladolid.	Castilla y León.	Barcial de la Loma.	1.538,07	0,00	1.538,07
Valladolid.	Castilla y León.	Barruelo del Valle.	1.531,17	1.009,36	521,81
Valladolid.	Castilla y León.	Becilla de Valderaduey.	1.561,45	0,00	1.561,45
Valladolid.	Castilla y León.	Benafarces.	1.534,89	0,00	1.534,89
Valladolid.	Castilla y León.	Bercero.	1.557,38	0,00	1.557,38
Valladolid.	Castilla y León.	Berceruelo.	1.529,57	1.006,48	523,09
Valladolid.	Castilla y León.	Berrueces.	1.540,91	1.019,62	521,29

Provincia	Comunidad Autónoma	Municipio	Importe concedido en 2022 - Euros	Remanente de 2020 compensable en 2022 - Euros	Importe a transferir en 2022 - Euros
Valladolid.	Castilla y León.	Bobadilla del Campo.	1.574,56	41,66	1.532,90
Valladolid.	Castilla y León.	Bocigas.	1.537,01	1.014,40	522,61
Valladolid.	Castilla y León.	Bocos de Duero.	1.535,06	1.013,50	521,56
Valladolid.	Castilla y León.	Boecillo.	2.270,05	34,07	2.235,98
Valladolid.	Castilla y León.	Bolaños de Campos.	1.571,90	0,00	1.571,90
Valladolid.	Castilla y León.	Brahojos de Medina.	1.541,62	1.021,06	520,56
Valladolid.	Castilla y León.	Bustillo de Chaves.	1.534,00	1.012,42	521,58
Valladolid.	Castilla y León.	Cabezón de Pisuegra.	9.478,12	0,00	9.478,12
Valladolid.	Castilla y León.	Cabezón de Valderaduey.	1.530,10	0,00	1.530,10
Valladolid.	Castilla y León.	Cabreros del Monte.	1.534,00	0,00	1.534,00
Valladolid.	Castilla y León.	Campaspero.	1.708,27	0,00	1.708,27
Valladolid.	Castilla y León.	Campillo, El.	1.561,63	0,00	1.561,63
Valladolid.	Castilla y León.	Camporredondo.	1.549,94	0,00	1.549,94
Valladolid.	Castilla y León.	Canalejas de Peñafiel.	1.565,52	1.041,58	523,94
Valladolid.	Castilla y León.	Canillas de Esgueva.	1.536,66	1.013,50	523,16
Valladolid.	Castilla y León.	Carpio.	1.693,75	1.182,88	510,87
Valladolid.	Castilla y León.	Casasola de Arión.	1.564,46	0,00	1.564,46
Valladolid.	Castilla y León.	Castrejón de Trabancos.	1.552,95	1.031,32	521,63
Valladolid.	Castilla y León.	Castrillo de Duero.	1.541,08	1.019,98	521,10
Valladolid.	Castilla y León.	Castrillo-Tejeriego.	1.551,53	1.030,78	520,75
Valladolid.	Castilla y León.	Castrobol.	1.532,41	0,00	1.532,41
Valladolid.	Castilla y León.	Castrodeza.	1.549,59	0,00	1.549,59
Valladolid.	Castilla y León.	Castromembibre.	1.532,23	0,00	1.532,23
Valladolid.	Castilla y León.	Castromonte.	1.578,45	0,00	1.578,45
Valladolid.	Castilla y León.	Castro nuevo de Esgueva.	3.770,65	0,00	3.770,65
Valladolid.	Castilla y León.	Castroño.	1.668,95	0,00	1.668,95
Valladolid.	Castilla y León.	Castroponce.	1.549,05	0,00	1.549,05
Valladolid.	Castilla y León.	Castroverde de Cerrato.	1.557,56	1.039,78	517,78
Valladolid.	Castilla y León.	Ceinos de Campos.	1.559,86	0,00	1.559,86
Valladolid.	Castilla y León.	Cervillego de la Cruz.	1.537,54	48,20	1.489,34
Valladolid.	Castilla y León.	Cigales.	4.642,00	0,00	4.642,00
Valladolid.	Castilla y León.	Ciguñuela.	3.769,94	0,00	3.769,94
Valladolid.	Castilla y León.	Cistérniga.	14.855,72	2.293,07	12.562,65
Valladolid.	Castilla y León.	Cogeces de Íscar.	1.547,99	0,00	1.547,99
Valladolid.	Castilla y León.	Cogeces del Monte.	1.635,66	0,00	1.635,66

Provincia	Comunidad Autónoma	Municipio	Importe concedido en 2022 - Euros	Remanente de 2020 compensable en 2022 - Euros	Importe a transferir en 2022 - Euros
Valladolid.	Castilla y León.	Corcos.	1.558,79	0,00	1.558,79
Valladolid.	Castilla y León.	Corrales de Duero.	1.542,15	1.018,90	523,25
Valladolid.	Castilla y León.	Cubillas de Santa Marta.	3.765,87	0,00	3.765,87
Valladolid.	Castilla y León.	Cuenca de Campos.	1.559,68	0,00	1.559,68
Valladolid.	Castilla y León.	Curiel de Duero.	1.543,74	0,00	1.543,74
Valladolid.	Castilla y León.	Encinas de Esgueva.	1.561,98	0,00	1.561,98
Valladolid.	Castilla y León.	Esguevillas de Esgueva.	1.570,48	0,00	1.570,48
Valladolid.	Castilla y León.	Fombellida.	1.552,24	1.031,14	521,10
Valladolid.	Castilla y León.	Fompedraza.	3.721,77	1.017,82	2.703,95
Valladolid.	Castilla y León.	Fontihoyuelo.	1.529,22	0,00	1.529,22
Valladolid.	Castilla y León.	Fresno el Viejo.	3.853,71	1.159,30	2.694,41
Valladolid.	Castilla y León.	Fuensaldaña.	4.057,03	0,00	4.057,03
Valladolid.	Castilla y León.	Fuente el Sol.	1.549,05	1,08	1.547,97
Valladolid.	Castilla y León.	Fuente-Olmedo.	1.528,86	1.006,12	522,74
Valladolid.	Castilla y León.	Gallegos de Hornija.	1.542,50	0,00	1.542,50
Valladolid.	Castilla y León.	Gatón de Campos.	1.527,62	0,00	1.527,62
Valladolid.	Castilla y León.	Gería.	1.613,52	0,00	1.613,52
Valladolid.	Castilla y León.	Herrín de Campos.	1.543,92	0,00	1.543,92
Valladolid.	Castilla y León.	Hornillos de Eresma.	1.553,66	0,00	1.553,66
Valladolid.	Castilla y León.	Íscar.	4.818,93	4.114,99	703,94
Valladolid.	Castilla y León.	Laguna de Duero.	22.361,86	7.063,56	15.298,30
Valladolid.	Castilla y León.	Langayo.	1.565,70	0,00	1.565,70
Valladolid.	Castilla y León.	Lomoviejo.	1.554,37	0,00	1.554,37
Valladolid.	Castilla y León.	Llano de Olmedo.	1.533,29	1.010,62	522,67
Valladolid.	Castilla y León.	Manzanillo.	1.531,52	0,00	1.531,52
Valladolid.	Castilla y León.	Marzales.	1.530,46	1.008,10	522,36
Valladolid.	Castilla y León.	Matapozuelos.	3.887,54	0,00	3.887,54
Valladolid.	Castilla y León.	Matilla de los Caños.	1.539,49	0,00	1.539,49
Valladolid.	Castilla y León.	Mayorga.	1.783,36	0,00	1.783,36
Valladolid.	Castilla y León.	Medina del Campo.	16.832,56	0,00	16.832,56
Valladolid.	Castilla y León.	Medina de Rioseco.	4.509,35	2.325,53	2.183,82
Valladolid.	Castilla y León.	Megeces.	1.599,53	0,00	1.599,53
Valladolid.	Castilla y León.	Melgar de Abajo.	1.544,10	0,00	1.544,10
Valladolid.	Castilla y León.	Melgar de Arriba.	3.730,62	0,00	3.730,62
Valladolid.	Castilla y León.	Mojados.	4.289,92	8,64	4.281,28

Provincia	Comunidad Autónoma	Municipio	Importe concedido en 2022 - Euros	Remanente de 2020 compensable en 2022 - Euros	Importe a transferir en 2022 - Euros
Valladolid.	Castilla y León.	Monasterio de Vega.	1.536,83	0,00	1.536,83
Valladolid.	Castilla y León.	Montealegre de Campos.	1.541,08	0,00	1.541,08
Valladolid.	Castilla y León.	Montemayor de Pililla.	1.673,74	0,00	1.673,74
Valladolid.	Castilla y León.	Moral de la Reina.	1.549,41	0,00	1.549,41
Valladolid.	Castilla y León.	Moraleja de las Panaderas.	1.531,17	0,00	1.531,17
Valladolid.	Castilla y León.	Morales de Campos.	1.547,81	0,00	1.547,81
Valladolid.	Castilla y León.	Mota del Marqués.	1.584,65	0,00	1.584,65
Valladolid.	Castilla y León.	Mucientes.	1.636,54	0,00	1.636,54
Valladolid.	Castilla y León.	Mudarra, La.	1.550,47	1.028,44	522,03
Valladolid.	Castilla y León.	Muriel.	1.543,56	0,00	1.543,56
Valladolid.	Castilla y León.	Nava del Rey.	4.052,07	426,55	3.625,52
Valladolid.	Castilla y León.	Nueva Villa de las Torres.	1.571,72	0,00	1.571,72
Valladolid.	Castilla y León.	Olivares de Duero.	1.578,28	0,00	1.578,28
Valladolid.	Castilla y León.	Olmedo.	4.336,50	122,28	4.214,22
Valladolid.	Castilla y León.	Olmos de Esgueva.	1.555,61	2,88	1.552,73
Valladolid.	Castilla y León.	Olmos de Peñafiel.	1.532,23	1.009,36	522,87
Valladolid.	Castilla y León.	Palazuelo de Vedija.	1.553,66	1.034,38	519,28
Valladolid.	Castilla y León.	Parrilla, La.	3.788,89	0,00	3.788,89
Valladolid.	Castilla y León.	Pedraja de Portillo, La.	1.721,55	0,00	1.721,55
Valladolid.	Castilla y León.	Pedrajas de San Esteban.	4.293,99	353,71	3.940,28
Valladolid.	Castilla y León.	Pedrosa del Rey.	1.550,29	0,00	1.550,29
Valladolid.	Castilla y León.	Peñafiel.	14.140,04	0,00	14.140,04
Valladolid.	Castilla y León.	Peñaflor de Hornija.	1.581,29	0,00	1.581,29
Valladolid.	Castilla y León.	Pesquera de Duero.	1.599,71	0,00	1.599,71
Valladolid.	Castilla y León.	Piña de Esgueva.	1.579,16	1.058,32	520,84
Valladolid.	Castilla y León.	Piñel de Abajo.	1.553,30	0,00	1.553,30
Valladolid.	Castilla y León.	Piñel de Arriba.	1.539,14	1.016,02	523,12
Valladolid.	Castilla y León.	Pollos.	1.631,05	0,00	1.631,05
Valladolid.	Castilla y León.	Portillo.	1.944,88	0,00	1.944,88
Valladolid.	Castilla y León.	Pozal de Gallinas.	3.798,63	181,09	3.617,54
Valladolid.	Castilla y León.	Pozaldez.	3.787,30	0,00	3.787,30
Valladolid.	Castilla y León.	Pozuelo de la Orden.	1.530,81	1.008,82	521,99
Valladolid.	Castilla y León.	Puras.	1.530,28	1.008,28	522,00
Valladolid.	Castilla y León.	Quintanilla de Arriba.	1.551,18	0,00	1.551,18
Valladolid.	Castilla y León.	Quintanilla del Molar.	1.532,94	1.011,70	521,24

Provincia	Comunidad Autónoma	Municipio	Importe concedido en 2022 - Euros	Remanente de 2020 compensable en 2022 - Euros	Importe a transferir en 2022 - Euros
Valladolid.	Castilla y León.	Quintanilla de Onésimo.	1.705,44	243,90	1.461,54
Valladolid.	Castilla y León.	Quintanilla de Trigueros.	1.541,44	0,00	1.541,44
Valladolid.	Castilla y León.	Rábano.	1.552,77	1.031,86	520,91
Valladolid.	Castilla y León.	Ramiro.	1.531,52	0,82	1.530,70
Valladolid.	Castilla y León.	Renedo de Esgueva.	4.389,81	0,00	4.389,81
Valladolid.	Castilla y León.	Roales de Campos.	1.551,18	0,00	1.551,18
Valladolid.	Castilla y León.	Robladillo.	1.538,60	1.016,56	522,04
Valladolid.	Castilla y León.	Roturas.	1.527,98	1.005,94	522,04
Valladolid.	Castilla y León.	Rubí de Bracamonte.	1.560,92	0,00	1.560,92
Valladolid.	Castilla y León.	Rueda.	3.916,76	0,00	3.916,76
Valladolid.	Castilla y León.	Saelices de Mayorga.	1.542,86	0,00	1.542,86
Valladolid.	Castilla y León.	Salvador de Zapardiel.	1.542,32	1.021,60	520,72
Valladolid.	Castilla y León.	San Cebrián de Mazote.	1.544,45	0,00	1.544,45
Valladolid.	Castilla y León.	San Llorente.	1.542,32	0,00	1.542,32
Valladolid.	Castilla y León.	San Martín de Valvení.	1.537,01	1.014,94	522,07
Valladolid.	Castilla y León.	San Miguel del Arroyo.	1.639,38	0,00	1.639,38
Valladolid.	Castilla y León.	San Miguel del Pino.	1.584,83	0,00	1.584,83
Valladolid.	Castilla y León.	San Pablo de la Moraleja.	1.541,97	0,00	1.541,97
Valladolid.	Castilla y León.	San Pedro de Latarce.	1.604,49	1.086,94	517,55
Valladolid.	Castilla y León.	San Pelayo.	1.531,34	0,00	1.531,34
Valladolid.	Castilla y León.	San Román de Hornija.	3.757,19	0,00	3.757,19
Valladolid.	Castilla y León.	San Salvador.	1.527,09	1.004,68	522,41
Valladolid.	Castilla y León.	Santa Eufemia del Arroyo.	1.535,42	0,00	1.535,42
Valladolid.	Castilla y León.	Santervás de Campos.	1.542,32	0,00	1.542,32
Valladolid.	Castilla y León.	Santibáñez de Valcorba.	1.554,90	1.029,52	525,38
Valladolid.	Castilla y León.	Santovenia de Pisuerga.	4.518,92	0,00	4.518,92
Valladolid.	Castilla y León.	San Vicente del Palacio.	1.551,18	0,00	1.551,18
Valladolid.	Castilla y León.	Sardón de Duero.	1.629,46	0,00	1.629,46
Valladolid.	Castilla y León.	Seca, La.	1.711,64	0,00	1.711,64
Valladolid.	Castilla y León.	Serrada.	1.719,61	0,00	1.719,61
Valladolid.	Castilla y León.	Siete Iglesias de Trabancos.	1.598,47	109,04	1.489,43
Valladolid.	Castilla y León.	Simancas.	14.183,79	0,00	14.183,79
Valladolid.	Castilla y León.	Tamariz de Campos.	1.534,89	1.014,40	520,49
Valladolid.	Castilla y León.	Tiedra.	1.573,32	0,00	1.573,32
Valladolid.	Castilla y León.	Tordhumos.	1.594,75	0,00	1.594,75

Provincia	Comunidad Autónoma	Municipio	Importe concedido en 2022 - Euros	Remanente de 2020 compensable en 2022 - Euros	Importe a transferir en 2022 - Euros
Valladolid.	Castilla y León.	Tordesillas.	14.794,27	1.152,68	13.641,59
Valladolid.	Castilla y León.	Torrecilla de la Abadesa.	1.570,66	1.049,14	521,52
Valladolid.	Castilla y León.	Torrecilla de la Orden.	1.565,35	1.045,54	519,81
Valladolid.	Castilla y León.	Torrecilla de la Torre.	1.529,22	1.006,30	522,92
Valladolid.	Castilla y León.	Torre de Esgueva.	1.534,53	1.011,70	522,83
Valladolid.	Castilla y León.	Torre de Peñafiel.	1.530,81	1.008,64	522,17
Valladolid.	Castilla y León.	Torrelobatón.	1.591,91	73,44	1.518,47
Valladolid.	Castilla y León.	Torrescárceles.	1.552,60	1.027,72	524,88
Valladolid.	Castilla y León.	Traspinedo.	1.726,34	1.726,34	0,00
Valladolid.	Castilla y León.	Trigueros del Valle.	1.577,57	0,00	1.577,57
Valladolid.	Castilla y León.	Tudela de Duero.	14.774,08	15,34	14.758,74
Valladolid.	Castilla y León.	Unión de Campos, La.	1.561,10	0,00	1.561,10
Valladolid.	Castilla y León.	Urones de Castroponce.	1.541,97	0,00	1.541,97
Valladolid.	Castilla y León.	Urueña.	1.556,67	1.032,76	523,91
Valladolid.	Castilla y León.	Valbuena de Duero.	1.600,06	0,00	1.600,06
Valladolid.	Castilla y León.	Valdearcos de la Vega.	1.532,05	1.010,26	521,79
Valladolid.	Castilla y León.	Valdenebro de los Valles.	1.557,02	0,00	1.557,02
Valladolid.	Castilla y León.	Valdestillas.	1.807,45	1.807,45	0,00
Valladolid.	Castilla y León.	Valdunquillo.	1.547,28	0,00	1.547,28
Valladolid.	Castilla y León.	Valoria la Buena.	3.823,60	0,00	3.823,60
Valladolid.	Castilla y León.	Valverde de Campos.	1.538,43	1.017,10	521,33
Valladolid.	Castilla y León.	Valladolid.	138.267,12	0,00	138.267,12
Valladolid.	Castilla y León.	Vega de Ruiponce.	1.537,90	0,00	1.537,90
Valladolid.	Castilla y León.	Vega de Valdetrnco.	1.539,84	0,00	1.539,84
Valladolid.	Castilla y León.	Velascálvaro.	1.552,60	64,67	1.487,93
Valladolid.	Castilla y León.	Velilla.	1.543,21	0,00	1.543,21
Valladolid.	Castilla y León.	Velliza.	1.543,74	0,00	1.543,74
Valladolid.	Castilla y León.	Ventosa de la Cuesta.	1.540,20	0,00	1.540,20
Valladolid.	Castilla y León.	Viana de Cega.	4.086,07	339,83	3.746,24
Valladolid.	Castilla y León.	Víloria.	1.584,47	1.061,20	523,27
Valladolid.	Castilla y León.	Villabáñez.	1.609,98	0,00	1.609,98
Valladolid.	Castilla y León.	Villabaruz de Campos.	1.527,45	0,00	1.527,45
Valladolid.	Castilla y León.	Villabrágima.	3.888,42	0,00	3.888,42
Valladolid.	Castilla y León.	Villacarralón.	1.535,59	0,00	1.535,59
Valladolid.	Castilla y León.	Villacid de Campos.	1.537,19	0,00	1.537,19

Provincia	Comunidad Autónoma	Municipio	Importe concedido en 2022 - Euros	Remanente de 2020 compensable en 2022 - Euros	Importe a transferir en 2022 - Euros
Valladolid.	Castilla y León.	Villaco.	1.536,13	1.013,68	522,45
Valladolid.	Castilla y León.	Villafrades de Campos.	1.533,65	0,00	1.533,65
Valladolid.	Castilla y León.	Villafranca de Duero.	3.750,99	0,00	3.750,99
Valladolid.	Castilla y León.	Villafrechós.	1.604,66	0,00	1.604,66
Valladolid.	Castilla y León.	Villafuerte.	1.538,07	1.014,40	523,67
Valladolid.	Castilla y León.	Villagarcía de Campos.	1.572,79	0,00	1.572,79
Valladolid.	Castilla y León.	Villagómez la Nueva.	1.534,00	0,00	1.534,00
Valladolid.	Castilla y León.	Villalán de Campos.	1.529,04	0,00	1.529,04
Valladolid.	Castilla y León.	Villalar de los Comuneros.	1.606,61	1.084,24	522,37
Valladolid.	Castilla y León.	Villalba de la Loma.	1.530,99	0,00	1.530,99
Valladolid.	Castilla y León.	Villalba de los Alcores.	1.588,37	1.068,22	520,15
Valladolid.	Castilla y León.	Villalbarba.	1.542,15	0,00	1.542,15
Valladolid.	Castilla y León.	Villalón de Campos.	1.793,10	0,00	1.793,10
Valladolid.	Castilla y León.	Villamuriel de Campos.	1.531,52	1.009,36	522,16
Valladolid.	Castilla y León.	Villán de Tordesillas.	1.544,63	1.022,86	521,77
Valladolid.	Castilla y León.	Villanubla.	4.204,38	0,00	4.204,38
Valladolid.	Castilla y León.	Villanueva de Duero.	1.740,15	0,00	1.740,15
Valladolid.	Castilla y León.	Villanueva de la Condesa.	1.533,11	0,00	1.533,11
Valladolid.	Castilla y León.	Villanueva de los Caballeros.	1.554,37	0,00	1.554,37
Valladolid.	Castilla y León.	Villanueva de los Infantes.	1.541,44	0,00	1.541,44
Valladolid.	Castilla y León.	Villanueva de San Mancio.	1.538,60	0,00	1.538,60
Valladolid.	Castilla y León.	Villardefrades.	1.549,94	1.030,60	519,34
Valladolid.	Castilla y León.	Villarmentero de Esgueva.	1.540,91	0,00	1.540,91
Valladolid.	Castilla y León.	Villasexmir.	1.535,77	0,00	1.535,77
Valladolid.	Castilla y León.	Villavaquerín.	1.551,53	0,00	1.551,53
Valladolid.	Castilla y León.	Villavellid.	1.531,87	1.010,26	521,61
Valladolid.	Castilla y León.	Villaverde de Medina.	1.614,58	0,00	1.614,58
Valladolid.	Castilla y León.	Villavicencio de los Caballeros.	1.564,11	12,60	1.551,51
Valladolid.	Castilla y León.	Wamba.	1.577,21	1.058,14	519,07
Valladolid.	Castilla y León.	Zaratán.	4.810,25	0,00	4.810,25
Valladolid.	Castilla y León.	Zarza, La.	1.543,74	0,00	1.543,74
Zamora.	Castilla y León.	Abezames.	1.533,11	0,00	1.533,11
Zamora.	Castilla y León.	Alcañices.	3.888,07	0,00	3.888,07
Zamora.	Castilla y León.	Alcubilla de Nogales.	1.543,56	0,00	1.543,56
Zamora.	Castilla y León.	Alfaraz de Sayago.	1.547,11	0,00	1.547,11

Provincia	Comunidad Autónoma	Municipio	Importe concedido en 2022 - Euros	Remanente de 2020 compensable en 2022 - Euros	Importe a transferir en 2022 - Euros
Zamora.	Castilla y León.	Algodre.	1.546,75	0,00	1.546,75
Zamora.	Castilla y León.	Almaraz de Duero.	1.594,92	0,00	1.594,92
Zamora.	Castilla y León.	Almeida de Sayago.	1.597,76	0,00	1.597,76
Zamora.	Castilla y León.	Andavías.	1.602,36	0,00	1.602,36
Zamora.	Castilla y León.	Arcenillas.	1.598,82	0,00	1.598,82
Zamora.	Castilla y León.	Arcos de la Polvorosa.	1.561,45	0,00	1.561,45
Zamora.	Castilla y León.	Argañín.	1.535,59	0,00	1.535,59
Zamora.	Castilla y León.	Argujillo.	1.562,51	0,00	1.562,51
Zamora.	Castilla y León.	Arquillinos.	1.544,10	0,00	1.544,10
Zamora.	Castilla y León.	Arrabalde.	1.561,45	0,00	1.561,45
Zamora.	Castilla y León.	Aspariegos.	1.564,29	0,00	1.564,29
Zamora.	Castilla y León.	Asturianos.	1.568,89	735,26	833,63
Zamora.	Castilla y León.	Ayoó de Vidriales.	1.573,67	0,00	1.573,67
Zamora.	Castilla y León.	Barcial del Barco.	1.565,52	282,52	1.283,00
Zamora.	Castilla y León.	Belver de los Montes.	1.569,42	0,00	1.569,42
Zamora.	Castilla y León.	Benavente.	21.456,86	0,00	21.456,86
Zamora.	Castilla y León.	Benegiles.	1.576,33	0,00	1.576,33
Zamora.	Castilla y León.	Bermillo de Sayago.	3.882,05	129,00	3.753,05
Zamora.	Castilla y León.	Bóveda de Toro, La.	1.645,40	4,87	1.640,53
Zamora.	Castilla y León.	Bretó.	1.551,18	0,00	1.551,18
Zamora.	Castilla y León.	Bretocino.	1.559,50	0,00	1.559,50
Zamora.	Castilla y León.	Brime de Sog.	1.545,51	0,00	1.545,51
Zamora.	Castilla y León.	Brime de Urz.	1.540,20	0,00	1.540,20
Zamora.	Castilla y León.	Burganes de Valverde.	1.636,01	0,00	1.636,01
Zamora.	Castilla y León.	Bustillo del Oro.	1.537,19	0,00	1.537,19
Zamora.	Castilla y León.	Cabañas de Sayago.	1.549,76	0,00	1.549,76
Zamora.	Castilla y León.	Calzadilla de Tera.	1.574,03	0,00	1.574,03
Zamora.	Castilla y León.	Camarzana de Tera.	3.839,37	0,00	3.839,37
Zamora.	Castilla y León.	Cañizal.	1.598,64	0,00	1.598,64
Zamora.	Castilla y León.	Cañizo.	1.561,81	0,00	1.561,81
Zamora.	Castilla y León.	Carbajales de Alba.	1.609,80	187,00	1.422,80
Zamora.	Castilla y León.	Carbellino.	1.553,84	0,00	1.553,84
Zamora.	Castilla y León.	Casaseca de Campeán.	1.541,08	0,00	1.541,08
Zamora.	Castilla y León.	Casaseca de las Chanas.	1.588,90	0,00	1.588,90
Zamora.	Castilla y León.	Castrillo de la Guareña.	1.543,39	0,00	1.543,39

Provincia	Comunidad Autónoma	Municipio	Importe concedido en 2022 - Euros	Remanente de 2020 compensable en 2022 - Euros	Importe a transferir en 2022 - Euros
Zamora.	Castilla y León.	Castrogonzalo.	1.603,60	0,00	1.603,60
Zamora.	Castilla y León.	Castronuevo.	1.561,81	0,00	1.561,81
Zamora.	Castilla y León.	Castroverde de Campos.	1.570,66	0,00	1.570,66
Zamora.	Castilla y León.	Cazurra.	1.535,77	0,00	1.535,77
Zamora.	Castilla y León.	Cerecinos de Campos.	1.566,59	0,00	1.566,59
Zamora.	Castilla y León.	Cerecinos del Carrizal.	1.542,68	0,13	1.542,55
Zamora.	Castilla y León.	Cernadilla.	1.542,86	711,32	831,54
Zamora.	Castilla y León.	Cobrerros.	3.801,29	0,00	3.801,29
Zamora.	Castilla y León.	Coomonte.	1.557,91	0,00	1.557,91
Zamora.	Castilla y León.	Coreses.	1.710,40	0,00	1.710,40
Zamora.	Castilla y León.	Corrales del Vino.	1.688,26	0,00	1.688,26
Zamora.	Castilla y León.	Cotanes del Monte.	1.539,84	0,00	1.539,84
Zamora.	Castilla y León.	Cubillos.	1.576,68	0,00	1.576,68
Zamora.	Castilla y León.	Cubo de Benavente.	1.544,10	1.020,52	523,58
Zamora.	Castilla y León.	Cubo de Tierra del Vino, El.	1.578,45	0,00	1.578,45
Zamora.	Castilla y León.	Cuelgamures.	1.537,54	0,00	1.537,54
Zamora.	Castilla y León.	Entrala.	1.548,88	1.028,08	520,80
Zamora.	Castilla y León.	Espadañedo.	1.542,15	1.019,26	522,89
Zamora.	Castilla y León.	Faramontanos de Tábara.	3.762,33	0,00	3.762,33
Zamora.	Castilla y León.	Fariza.	1.609,45	0,00	1.609,45
Zamora.	Castilla y León.	Fermoselle.	3.904,72	0,00	3.904,72
Zamora.	Castilla y León.	Ferrerros de Abajo.	1.610,33	0,00	1.610,33
Zamora.	Castilla y León.	Ferrerros de Arriba.	1.584,83	0,00	1.584,83
Zamora.	Castilla y León.	Ferreruela.	1.600,95	0,00	1.600,95
Zamora.	Castilla y León.	Figueroela de Arriba.	1.578,98	0,00	1.578,98
Zamora.	Castilla y León.	Fonfría.	1.654,61	0,00	1.654,61
Zamora.	Castilla y León.	Fresno de la Polvorosa.	1.544,80	1.024,84	519,96
Zamora.	Castilla y León.	Fresno de la Ribera.	1.586,95	0,00	1.586,95
Zamora.	Castilla y León.	Fresno de Sayago.	1.551,00	1.030,06	520,94
Zamora.	Castilla y León.	Friera de Valverde.	1.547,99	0,00	1.547,99
Zamora.	Castilla y León.	Fuente Encalada.	1.541,08	0,00	1.541,08
Zamora.	Castilla y León.	Fuentelapeña.	1.640,97	0,00	1.640,97
Zamora.	Castilla y León.	Fuentesauco.	1.807,63	0,00	1.807,63
Zamora.	Castilla y León.	Fuentes de Ropel.	3.769,41	0,00	3.769,41
Zamora.	Castilla y León.	Fuentesecas.	1.530,64	0,00	1.530,64

Provincia	Comunidad Autónoma	Municipio	Importe concedido en 2022 - Euros	Remanente de 2020 compensable en 2022 - Euros	Importe a transferir en 2022 - Euros
Zamora.	Castilla y León.	Fuentespreadas.	1.572,08	0,00	1.572,08
Zamora.	Castilla y León.	Galende.	1.692,86	1,24	1.691,62
Zamora.	Castilla y León.	Gallegos del Pan.	1.542,15	0,10	1.542,05
Zamora.	Castilla y León.	Gallegos del Río.	1.605,02	306,68	1.298,34
Zamora.	Castilla y León.	Gamones.	1.539,31	0,00	1.539,31
Zamora.	Castilla y León.	Gema.	3.739,66	0,00	3.739,66
Zamora.	Castilla y León.	Granja de Morerueta.	1.569,78	0,00	1.569,78
Zamora.	Castilla y León.	Granucillo.	1.543,56	12,82	1.530,74
Zamora.	Castilla y León.	Guarrate.	1.579,69	0,20	1.579,49
Zamora.	Castilla y León.	Hermisende.	1.560,74	0,00	1.560,74
Zamora.	Castilla y León.	Hiniesta, La.	1.576,68	0,00	1.576,68
Zamora.	Castilla y León.	Jambrina.	1.549,23	19,60	1.529,63
Zamora.	Castilla y León.	Justel.	1.535,24	308,48	1.226,76
Zamora.	Castilla y León.	Losacino.	1.559,68	0,00	1.559,68
Zamora.	Castilla y León.	Losacio.	1.538,78	0,18	1.538,60
Zamora.	Castilla y León.	Lubián.	1.577,04	0,00	1.577,04
Zamora.	Castilla y León.	Luelmo.	1.548,52	0,00	1.548,52
Zamora.	Castilla y León.	Maderal, El.	1.554,19	0,00	1.554,19
Zamora.	Castilla y León.	Madridanos.	1.603,43	0,00	1.603,43
Zamora.	Castilla y León.	Mahide.	1.575,62	0,00	1.575,62
Zamora.	Castilla y León.	Maire de Castroponce.	1.547,64	0,00	1.547,64
Zamora.	Castilla y León.	Malva.	1.543,56	0,00	1.543,56
Zamora.	Castilla y León.	Manganeses de la Lampreana.	1.602,19	1.086,04	516,15
Zamora.	Castilla y León.	Manganeses de la Polvorosa.	1.633,89	0,00	1.633,89
Zamora.	Castilla y León.	Manzanal de Arriba.	1.584,12	0,00	1.584,12
Zamora.	Castilla y León.	Manzanal del Barco.	1.545,87	272,68	1.273,19
Zamora.	Castilla y León.	Manzanal de los Infantes.	1.544,98	310,28	1.234,70
Zamora.	Castilla y León.	Matilla de Arzón.	1.551,89	0,00	1.551,89
Zamora.	Castilla y León.	Matilla la Seca.	1.529,75	0,00	1.529,75
Zamora.	Castilla y León.	Mayalde.	1.554,01	0,00	1.554,01
Zamora.	Castilla y León.	Melgar de Tera.	1.586,60	0,00	1.586,60
Zamora.	Castilla y León.	Micereces de Tera.	1.601,30	0,00	1.601,30
Zamora.	Castilla y León.	Milles de la Polvorosa.	1.559,68	0,00	1.559,68
Zamora.	Castilla y León.	Molacillos.	3.745,86	0,00	3.745,86
Zamora.	Castilla y León.	Molezuelas de la Carballeda.	1.530,99	0,00	1.530,99

Provincia	Comunidad Autónoma	Municipio	Importe concedido en 2022 - Euros	Remanente de 2020 compensable en 2022 - Euros	Importe a transferir en 2022 - Euros
Zamora.	Castilla y León.	Mombuey.	1.594,92	0,00	1.594,92
Zamora.	Castilla y León.	Monfarracinos.	1.694,81	1,06	1.693,75
Zamora.	Castilla y León.	Montamarta.	1.621,84	0,00	1.621,84
Zamora.	Castilla y León.	Moral de Sayago.	1.568,71	0,00	1.568,71
Zamora.	Castilla y León.	Moraleja del Vino.	4.011,69	258,66	3.753,03
Zamora.	Castilla y León.	Moraleja de Sayago.	1.572,96	0,00	1.572,96
Zamora.	Castilla y León.	Morales del Vino.	2.059,47	0,00	2.059,47
Zamora.	Castilla y León.	Morales de Rey.	1.623,79	0,00	1.623,79
Zamora.	Castilla y León.	Morales de Toro.	1.689,32	0,00	1.689,32
Zamora.	Castilla y León.	Morales de Valverde.	1.550,29	0,00	1.550,29
Zamora.	Castilla y León.	Moralina.	1.563,93	0,00	1.563,93
Zamora.	Castilla y León.	Moreruela de los Infanzones.	1.582,00	1.061,38	520,62
Zamora.	Castilla y León.	Moreruela de Tábara.	1.577,74	0,00	1.577,74
Zamora.	Castilla y León.	Muelas de los Caballeros.	1.553,13	307,94	1.245,19
Zamora.	Castilla y León.	Muelas del Pan.	1.630,34	0,00	1.630,34
Zamora.	Castilla y León.	Muga de Sayago.	1.584,83	0,00	1.584,83
Zamora.	Castilla y León.	Navianos de Valverde.	1.554,01	0,00	1.554,01
Zamora.	Castilla y León.	Olmillos de Castro.	1.559,68	0,00	1.559,68
Zamora.	Castilla y León.	Otero de Bodas.	1.549,59	0,00	1.549,59
Zamora.	Castilla y León.	Pajares de la Lampreana.	1.575,62	0,93	1.574,69
Zamora.	Castilla y León.	Palacios del Pan.	1.566,41	0,00	1.566,41
Zamora.	Castilla y León.	Palacios de Sanabria.	1.562,69	0,00	1.562,69
Zamora.	Castilla y León.	Pedralba de la Pradería.	1.558,09	0,00	1.558,09
Zamora.	Castilla y León.	Pego, El.	1.571,02	0,00	1.571,02
Zamora.	Castilla y León.	Peleagonzalo.	1.571,37	0,12	1.571,25
Zamora.	Castilla y León.	Peleas de Abajo.	1.571,19	0,00	1.571,19
Zamora.	Castilla y León.	Peñausende.	1.590,32	1.069,30	521,02
Zamora.	Castilla y León.	Peque.	1.545,16	0,00	1.545,16
Zamora.	Castilla y León.	Perdigón, El.	1.637,43	1.120,78	516,65
Zamora.	Castilla y León.	Pereruela.	1.613,87	789,62	824,25
Zamora.	Castilla y León.	Perilla de Castro.	1.551,71	0,00	1.551,71
Zamora.	Castilla y León.	Pías.	1.541,97	0,00	1.541,97
Zamora.	Castilla y León.	Piedrahita de Castro.	1.540,02	0,00	1.540,02
Zamora.	Castilla y León.	Pinilla de Toro.	1.559,15	0,00	1.559,15
Zamora.	Castilla y León.	Pino del Oro.	1.555,25	0,00	1.555,25

Provincia	Comunidad Autónoma	Municipio	Importe concedido en 2022 - Euros	Remanente de 2020 compensable en 2022 - Euros	Importe a transferir en 2022 - Euros
Zamora.	Castilla y León.	Piñero, El.	1.562,16	0,00	1.562,16
Zamora.	Castilla y León.	Pobladura del Valle.	1.575,09	0,00	1.575,09
Zamora.	Castilla y León.	Pobladura de Valderaduey.	1.529,75	0,64	1.529,11
Zamora.	Castilla y León.	Porto.	1.550,47	0,00	1.550,47
Zamora.	Castilla y León.	Pozoantiguo.	1.554,72	0,00	1.554,72
Zamora.	Castilla y León.	Pozuelo de Tábara.	1.550,29	0,00	1.550,29
Zamora.	Castilla y León.	Prado.	1.531,34	0,00	1.531,34
Zamora.	Castilla y León.	Puebla de Sanabria.	13.484,40	0,76	13.483,64
Zamora.	Castilla y León.	Pública de Valverde.	1.555,78	724,82	830,96
Zamora.	Castilla y León.	Quintanilla del Monte.	1.541,26	0,00	1.541,26
Zamora.	Castilla y León.	Quintanilla del Olmo.	1.530,28	0,00	1.530,28
Zamora.	Castilla y León.	Quintanilla de Urz.	1.540,20	0,00	1.540,20
Zamora.	Castilla y León.	Quiruelas de Vidriales.	1.636,19	0,00	1.636,19
Zamora.	Castilla y León.	Rabanales.	1.611,22	0,00	1.611,22
Zamora.	Castilla y León.	Rábano de Aliste.	1.583,59	0,00	1.583,59
Zamora.	Castilla y León.	Requejo.	1.547,81	1.547,81	0,00
Zamora.	Castilla y León.	Revellinos.	1.568,36	0,00	1.568,36
Zamora.	Castilla y León.	Riofrío de Aliste.	1.634,24	0,00	1.634,24
Zamora.	Castilla y León.	Rionegro del Puente.	1.567,12	0,00	1.567,12
Zamora.	Castilla y León.	Roales.	1.697,64	218,24	1.479,40
Zamora.	Castilla y León.	Robleda-Cervantes.	3.772,95	768,74	3.004,21
Zamora.	Castilla y León.	Roelos de Sayago.	1.548,17	0,00	1.548,17
Zamora.	Castilla y León.	Rosinos de la Requejada.	1.583,41	0,00	1.583,41
Zamora.	Castilla y León.	Salce.	1.538,60	0,00	1.538,60
Zamora.	Castilla y León.	Samir de los Caños.	1.552,77	0,00	1.552,77
Zamora.	Castilla y León.	San Agustín del Pozo.	1.555,25	0,00	1.555,25
Zamora.	Castilla y León.	San Cebrián de Castro.	1.564,99	0,00	1.564,99
Zamora.	Castilla y León.	San Cristóbal de Entreviñas.	1.764,06	0,00	1.764,06
Zamora.	Castilla y León.	San Esteban del Molar.	1.542,86	1.023,04	519,82
Zamora.	Castilla y León.	San Justo.	3.738,42	0,03	3.738,39
Zamora.	Castilla y León.	San Martín de Valderaduey.	1.531,70	0,00	1.531,70
Zamora.	Castilla y León.	San Miguel de la Ribera.	1.573,32	0,00	1.573,32
Zamora.	Castilla y León.	San Miguel del Valle.	1.545,51	0,00	1.545,51
Zamora.	Castilla y León.	San Pedro de Ceque.	1.600,24	0,00	1.600,24
Zamora.	Castilla y León.	San Pedro de la Nave-Almendra.	1.583,41	0,00	1.583,41

Provincia	Comunidad Autónoma	Municipio	Importe concedido en 2022 - Euros	Remanente de 2020 compensable en 2022 - Euros	Importe a transferir en 2022 - Euros
Zamora.	Castilla y León.	Santa Clara de Avedillo.	1.550,65	0,29	1.550,36
Zamora.	Castilla y León.	Santa Colomba de las Monjas.	1.566,41	0,00	1.566,41
Zamora.	Castilla y León.	Santa Cristina de la Polvorosa.	1.712,34	0,00	1.712,34
Zamora.	Castilla y León.	Santa Croya de Tera.	1.574,20	0,00	1.574,20
Zamora.	Castilla y León.	Santa Eufemia del Barco.	1.554,19	0,00	1.554,19
Zamora.	Castilla y León.	Santa María de la Vega.	1.574,03	0,00	1.574,03
Zamora.	Castilla y León.	Santa María de Valverde.	1.532,41	0,00	1.532,41
Zamora.	Castilla y León.	Santibáñez de Tera.	1.588,19	0,00	1.588,19
Zamora.	Castilla y León.	Santibáñez de Vidriales.	1.685,42	0,00	1.685,42
Zamora.	Castilla y León.	Santovenia.	1.564,46	0,00	1.564,46
Zamora.	Castilla y León.	San Vicente de la Cabeza.	1.584,83	0,00	1.584,83
Zamora.	Castilla y León.	San Vitero.	1.606,61	303,95	1.302,66
Zamora.	Castilla y León.	Sanzoles.	1.606,26	0,00	1.606,26
Zamora.	Castilla y León.	Tábara.	3.836,53	0,00	3.836,53
Zamora.	Castilla y León.	Tapioles.	1.547,46	0,00	1.547,46
Zamora.	Castilla y León.	Toro.	12.572,85	4.541,41	8.031,44
Zamora.	Castilla y León.	Torre del Valle, La.	1.547,28	0,00	1.547,28
Zamora.	Castilla y León.	Torregamones.	1.564,82	0,00	1.564,82
Zamora.	Castilla y León.	Torres del Carrizal.	1.596,16	130,97	1.465,19
Zamora.	Castilla y León.	Trabazos.	1.670,72	0,00	1.670,72
Zamora.	Castilla y León.	Trefacio.	1.555,78	0,00	1.555,78
Zamora.	Castilla y León.	Uña de Quintana.	1.546,75	0,00	1.546,75
Zamora.	Castilla y León.	Vadillo de la Guareña.	1.566,76	0,00	1.566,76
Zamora.	Castilla y León.	Valcabado.	1.593,15	1.066,96	526,19
Zamora.	Castilla y León.	Valdefinjas.	3.713,62	0,00	3.713,62
Zamora.	Castilla y León.	Valdescorriel.	1.545,16	14,99	1.530,17
Zamora.	Castilla y León.	Vallesa de la Guareña.	1.536,66	0,00	1.536,66
Zamora.	Castilla y León.	Vega de Tera.	1.577,57	0,00	1.577,57
Zamora.	Castilla y León.	Vega de Villalobos.	1.539,14	0,01	1.539,13
Zamora.	Castilla y León.	Vegalatrave.	1.537,19	309,20	1.227,99
Zamora.	Castilla y León.	Venialbo.	1.596,52	0,00	1.596,52
Zamora.	Castilla y León.	Vezdemarbán.	1.602,19	58,71	1.543,48
Zamora.	Castilla y León.	Vidayanes.	1.537,54	0,00	1.537,54
Zamora.	Castilla y León.	Videmala.	1.547,81	0,00	1.547,81
Zamora.	Castilla y León.	Villabrázaro.	1.563,22	0,00	1.563,22

Provincia	Comunidad Autónoma	Municipio	Importe concedido en 2022 - Euros	Remanente de 2020 compensable en 2022 - Euros	Importe a transferir en 2022 - Euros
Zamora.	Castilla y León.	Villabuena del Puente.	1.633,18	4,68	1.628,50
Zamora.	Castilla y León.	Villadepera.	1.556,32	0,00	1.556,32
Zamora.	Castilla y León.	Villaescusa.	1.566,06	1.044,82	521,24
Zamora.	Castilla y León.	Villafáfila.	1.606,97	0,00	1.606,97
Zamora.	Castilla y León.	Villaferreña.	1.541,79	0,00	1.541,79
Zamora.	Castilla y León.	Villageriz.	1.531,34	1,29	1.530,05
Zamora.	Castilla y León.	Villalazán.	1.567,30	42,77	1.524,53
Zamora.	Castilla y León.	Villalba de la Lampreana.	1.562,34	0,01	1.562,33
Zamora.	Castilla y León.	Villalcampo.	1.594,57	5,76	1.588,81
Zamora.	Castilla y León.	Villalobos.	1.563,05	0,01	1.563,04
Zamora.	Castilla y León.	Villalonso.	1.534,89	0,00	1.534,89
Zamora.	Castilla y León.	Villalpando.	1.779,82	52,78	1.727,04
Zamora.	Castilla y León.	Villalube.	1.551,36	0,00	1.551,36
Zamora.	Castilla y León.	Villamayor de Campos.	1.580,93	0,00	1.580,93
Zamora.	Castilla y León.	Villamor de los Escuderos.	1.590,85	0,00	1.590,85
Zamora.	Castilla y León.	Villanázar.	1.571,19	0,00	1.571,19
Zamora.	Castilla y León.	Villanueva de Azoague.	1.586,60	0,00	1.586,60
Zamora.	Castilla y León.	Villanueva de Campeán.	1.543,39	0,00	1.543,39
Zamora.	Castilla y León.	Villanueva de las Peras.	1.536,66	0,00	1.536,66
Zamora.	Castilla y León.	Villanueva del Campo.	1.666,30	0,00	1.666,30
Zamora.	Castilla y León.	Villaralbo.	1.842,34	0,00	1.842,34
Zamora.	Castilla y León.	Villardecervos.	1.594,22	0,00	1.594,22
Zamora.	Castilla y León.	Villar de Fallaves.	1.530,64	0,00	1.530,64
Zamora.	Castilla y León.	Villar del Buey.	1.617,59	0,00	1.617,59
Zamora.	Castilla y León.	Villardiegua de la Ribera.	1.542,86	0,00	1.542,86
Zamora.	Castilla y León.	Villárdiga.	1.536,48	0,00	1.536,48
Zamora.	Castilla y León.	Villardondiego.	1.540,73	0,00	1.540,73
Zamora.	Castilla y León.	Villarrín de Campos.	1.591,38	0,00	1.591,38
Zamora.	Castilla y León.	Villaseco del Pan.	1.562,16	0,00	1.562,16
Zamora.	Castilla y León.	Villavendimio.	1.551,18	0,00	1.551,18
Zamora.	Castilla y León.	Villaveza del Agua.	1.554,54	1.033,66	520,88
Zamora.	Castilla y León.	Villaveza de Valverde.	1.535,24	0,00	1.535,24
Zamora.	Castilla y León.	Viñas.	1.551,00	0,00	1.551,00
Zamora.	Castilla y León.	Zamora.	70.351,76	0,00	70.351,76
Zaragoza.	Aragón.	Abanto.	1.538,60	2,00	1.536,60

Provincia	Comunidad Autónoma	Municipio	Importe concedido en 2022 - Euros	Remanente de 2020 compensable en 2022 - Euros	Importe a transferir en 2022 - Euros
Zaragoza.	Aragón.	Acered.	1.547,64	719,78	827,86
Zaragoza.	Aragón.	Agón.	1.546,75	0,00	1.546,75
Zaragoza.	Aragón.	Aguarón.	1.631,94	0,00	1.631,94
Zaragoza.	Aragón.	Aguilón.	1.564,29	1.045,18	519,11
Zaragoza.	Aragón.	Ainzón.	1.711,81	0,00	1.711,81
Zaragoza.	Aragón.	Aladrén.	1.533,11	0,00	1.533,11
Zaragoza.	Aragón.	Alagón.	10.075,67	0,00	10.075,67
Zaragoza.	Aragón.	Alarba.	1.542,68	1.022,32	520,36
Zaragoza.	Aragón.	Alberite de San Juan.	1.536,48	0,00	1.536,48
Zaragoza.	Aragón.	Albeta.	1.547,64	0,00	1.547,64
Zaragoza.	Aragón.	Alborge.	1.542,50	0,00	1.542,50
Zaragoza.	Aragón.	Alcalá de Ebro.	1.566,23	18,28	1.547,95
Zaragoza.	Aragón.	Alcalá de Moncayo.	1.549,94	0,00	1.549,94
Zaragoza.	Aragón.	Alconchel de Ariza.	1.536,83	0,00	1.536,83
Zaragoza.	Aragón.	Aldehuela de Liestos.	1.532,05	1.008,64	523,41
Zaragoza.	Aragón.	Alfajarín.	1.943,29	0,00	1.943,29
Zaragoza.	Aragón.	Alfamén.	1.778,94	0,00	1.778,94
Zaragoza.	Aragón.	Alforque.	1.533,82	199,26	1.334,56
Zaragoza.	Aragón.	Alhama de Aragón.	3.880,99	0,00	3.880,99
Zaragoza.	Aragón.	Almochuel.	1.527,09	694,40	832,69
Zaragoza.	Aragón.	Almolda, La.	1.621,14	0,00	1.621,14
Zaragoza.	Aragón.	Almonacid de la Cuba.	1.564,29	0,00	1.564,29
Zaragoza.	Aragón.	Almonacid de la Sierra.	1.659,39	0,00	1.659,39
Zaragoza.	Aragón.	Almunia de Doña Godina, La.	5.117,35	0,00	5.117,35
Zaragoza.	Aragón.	Alpartir.	1.629,81	0,00	1.629,81
Zaragoza.	Aragón.	Ambel.	1.567,47	0,00	1.567,47
Zaragoza.	Aragón.	Anento.	1.538,96	0,00	1.538,96
Zaragoza.	Aragón.	Aniñón.	1.641,68	243,78	1.397,90
Zaragoza.	Aragón.	Añón de Moncayo.	1.559,15	0,00	1.559,15
Zaragoza.	Aragón.	Aranda de Moncayo.	1.547,64	1.027,36	520,28
Zaragoza.	Aragón.	Arándiga.	1.571,37	0,00	1.571,37
Zaragoza.	Aragón.	Ardisa.	1.536,30	22,60	1.513,70
Zaragoza.	Aragón.	Ariza.	1.711,99	0,00	1.711,99
Zaragoza.	Aragón.	Artieda.	1.536,66	0,00	1.536,66
Zaragoza.	Aragón.	Asín.	1.540,02	0,00	1.540,02

Provincia	Comunidad Autónoma	Municipio	Importe concedido en 2022 - Euros	Remanente de 2020 compensable en 2022 - Euros	Importe a transferir en 2022 - Euros
Zaragoza.	Aragón.	Atea.	1.549,23	715,10	834,13
Zaragoza.	Aragón.	Ateca.	1.829,06	0,00	1.829,06
Zaragoza.	Aragón.	Azuara.	1.619,19	0,00	1.619,19
Zaragoza.	Aragón.	Badules.	1.535,24	1.015,30	519,94
Zaragoza.	Aragón.	Bagüés.	1.525,68	0,00	1.525,68
Zaragoza.	Aragón.	Balconchán.	1.526,21	0,00	1.526,21
Zaragoza.	Aragón.	Bárboles.	1.575,44	0,00	1.575,44
Zaragoza.	Aragón.	Bardallur.	1.567,83	0,00	1.567,83
Zaragoza.	Aragón.	Belchite.	1.795,58	0,00	1.795,58
Zaragoza.	Aragón.	Belmonte de Gracián.	1.557,20	35,46	1.521,74
Zaragoza.	Aragón.	Berdejo.	1.529,93	1.008,46	521,47
Zaragoza.	Aragón.	Berruoco.	1.529,04	0,00	1.529,04
Zaragoza.	Aragón.	Bijuesca.	1.538,78	6,82	1.531,96
Zaragoza.	Aragón.	Biota.	1.684,36	0,00	1.684,36
Zaragoza.	Aragón.	Bisimbre.	1.538,25	0,00	1.538,25
Zaragoza.	Aragón.	Boquiñeni.	3.841,32	0,00	3.841,32
Zaragoza.	Aragón.	Bordalba.	1.531,87	0,00	1.531,87
Zaragoza.	Aragón.	Borja.	4.595,60	3,00	4.592,60
Zaragoza.	Aragón.	Botorrita.	3.794,91	0,00	3.794,91
Zaragoza.	Aragón.	Brea de Aragón.	1.798,95	0,00	1.798,95
Zaragoza.	Aragón.	Bubierca.	1.534,18	0,00	1.534,18
Zaragoza.	Aragón.	Bujaraloz.	1.695,52	0,00	1.695,52
Zaragoza.	Aragón.	Bulbunte.	1.564,11	0,00	1.564,11
Zaragoza.	Aragón.	Bureta.	1.559,33	0,00	1.559,33
Zaragoza.	Aragón.	Burgo de Ebro, El.	9.264,00	0,00	9.264,00
Zaragoza.	Aragón.	Buste, El.	1.535,06	0,00	1.535,06
Zaragoza.	Aragón.	Cabañas de Ebro.	1.609,09	0,00	1.609,09
Zaragoza.	Aragón.	Cabolafuente.	1.531,52	0,00	1.531,52
Zaragoza.	Aragón.	Cadrete.	4.471,10	0,00	4.471,10
Zaragoza.	Aragón.	Calatayud.	21.872,52	0,00	21.872,52
Zaragoza.	Aragón.	Calatorao.	4.220,85	0,00	4.220,85
Zaragoza.	Aragón.	Calcena.	1.536,66	1.012,96	523,70
Zaragoza.	Aragón.	Calmarza.	1.534,18	0,00	1.534,18
Zaragoza.	Aragón.	Campillo de Aragón.	1.546,22	0,00	1.546,22
Zaragoza.	Aragón.	Carenas.	1.555,08	1.038,34	516,74

Provincia	Comunidad Autónoma	Municipio	Importe concedido en 2022 - Euros	Remanente de 2020 compensable en 2022 - Euros	Importe a transferir en 2022 - Euros
Zaragoza.	Aragón.	Cariñena.	2.119,68	0,00	2.119,68
Zaragoza.	Aragón.	Caspe.	5.506,98	0,00	5.506,98
Zaragoza.	Aragón.	Castejón de Alarba.	1.536,66	1.016,38	520,28
Zaragoza.	Aragón.	Castejón de las Armas.	1.537,37	1.015,66	521,71
Zaragoza.	Aragón.	Castejón de Valdejasa.	1.561,10	0,00	1.561,10
Zaragoza.	Aragón.	Castiliscar.	1.566,76	0,00	1.566,76
Zaragoza.	Aragón.	Cervera de la Cañada.	1.569,60	0,00	1.569,60
Zaragoza.	Aragón.	Cerveruela.	1.529,40	0,00	1.529,40
Zaragoza.	Aragón.	Cetina.	1.625,21	0,00	1.625,21
Zaragoza.	Aragón.	Cimballa.	1.539,31	0,00	1.539,31
Zaragoza.	Aragón.	Cinco Olivas.	1.541,44	0,00	1.541,44
Zaragoza.	Aragón.	Clarés de Ribota.	1.534,89	1.011,88	523,01
Zaragoza.	Aragón.	Codo.	1.559,33	0,00	1.559,33
Zaragoza.	Aragón.	Codos.	1.564,82	0,00	1.564,82
Zaragoza.	Aragón.	Contamina.	1.528,69	0,00	1.528,69
Zaragoza.	Aragón.	Cosuenda.	1.582,17	1.065,52	516,65
Zaragoza.	Aragón.	Cuarte de Huerva.	20.792,72	0,00	20.792,72
Zaragoza.	Aragón.	Cubel.	1.548,70	1.027,90	520,80
Zaragoza.	Aragón.	Cuerlas, Las.	1.530,28	0,01	1.530,27
Zaragoza.	Aragón.	Chiprana.	1.611,93	0,00	1.611,93
Zaragoza.	Aragón.	Chodes.	1.540,55	0,00	1.540,55
Zaragoza.	Aragón.	Daroca.	1.861,82	0,00	1.861,82
Zaragoza.	Aragón.	Ejea de los Caballeros.	6.720,68	0,00	6.720,68
Zaragoza.	Aragón.	Embid de Ariza.	1.528,51	1.006,66	521,85
Zaragoza.	Aragón.	Encinacorba.	1.555,78	0,00	1.555,78
Zaragoza.	Aragón.	Épila.	2.296,43	0,00	2.296,43
Zaragoza.	Aragón.	Erla.	1.585,89	0,00	1.585,89
Zaragoza.	Aragón.	Escatrón.	3.901,88	28,98	3.872,90
Zaragoza.	Aragón.	Fabara.	1.716,95	0,00	1.716,95
Zaragoza.	Aragón.	Farlete.	1.589,79	0,00	1.589,79
Zaragoza.	Aragón.	Fayón.	1.590,50	0,00	1.590,50
Zaragoza.	Aragón.	Fayos, Los.	1.546,57	0,00	1.546,57
Zaragoza.	Aragón.	Figueruelas.	1.742,27	0,00	1.742,27
Zaragoza.	Aragón.	Fombuena.	1.533,29	1,38	1.531,91
Zaragoza.	Aragón.	Frago, El.	1.543,21	0,00	1.543,21

Provincia	Comunidad Autónoma	Municipio	Importe concedido en 2022 - Euros	Remanente de 2020 compensable en 2022 - Euros	Importe a transferir en 2022 - Euros
Zaragoza.	Aragón.	Frasno, El.	3.773,31	0,00	3.773,31
Zaragoza.	Aragón.	Fréscano.	1.558,26	0,00	1.558,26
Zaragoza.	Aragón.	Fuendejalón.	3.839,19	0,00	3.839,19
Zaragoza.	Aragón.	Fuendetodos.	1.547,99	0,00	1.547,99
Zaragoza.	Aragón.	Fuentes de Ebro.	4.518,21	0,00	4.518,21
Zaragoza.	Aragón.	Fuentes de Jiloca.	1.560,21	1.041,58	518,63
Zaragoza.	Aragón.	Gallocanta.	1.545,51	0,00	1.545,51
Zaragoza.	Aragón.	Gallur.	4.156,03	3.440,35	715,68
Zaragoza.	Aragón.	Gelsa.	3.880,10	1.182,34	2.697,76
Zaragoza.	Aragón.	Godojos.	1.531,52	1.009,72	521,80
Zaragoza.	Aragón.	Gotor.	1.577,92	0,00	1.577,92
Zaragoza.	Aragón.	Grisel.	1.537,54	0,00	1.537,54
Zaragoza.	Aragón.	Grisén.	1.629,99	0,00	1.629,99
Zaragoza.	Aragón.	Herrera de los Navarros.	1.610,69	0,00	1.610,69
Zaragoza.	Aragón.	Ibdes.	1.591,56	0,00	1.591,56
Zaragoza.	Aragón.	Illueca.	2.014,84	0,00	2.014,84
Zaragoza.	Aragón.	Isuerre.	1.528,69	694,58	834,11
Zaragoza.	Aragón.	Jaraba.	1.572,79	0,00	1.572,79
Zaragoza.	Aragón.	Jarque de Moncayo.	1.595,99	1.078,30	517,69
Zaragoza.	Aragón.	Jaulín.	1.571,55	0,00	1.571,55
Zaragoza.	Aragón.	Joyosa, La.	1.723,32	0,00	1.723,32
Zaragoza.	Aragón.	Lagata.	1.543,03	0,00	1.543,03
Zaragoza.	Aragón.	Langa del Castillo.	1.543,39	0,00	1.543,39
Zaragoza.	Aragón.	Layana.	1.539,14	0,00	1.539,14
Zaragoza.	Aragón.	Lécera.	1.636,54	301,28	1.335,26
Zaragoza.	Aragón.	Leciñena.	1.723,32	0,01	1.723,31
Zaragoza.	Aragón.	Lechón.	1.531,17	0,00	1.531,17
Zaragoza.	Aragón.	Letux.	1.583,59	0,00	1.583,59
Zaragoza.	Aragón.	Litago.	1.556,49	6,53	1.549,96
Zaragoza.	Aragón.	Lituénigo.	1.543,92	121,60	1.422,32
Zaragoza.	Aragón.	Lobera de Onsella.	1.527,27	5,82	1.521,45
Zaragoza.	Aragón.	Longares.	1.677,99	0,00	1.677,99
Zaragoza.	Aragón.	Longás.	1.529,22	0,00	1.529,22
Zaragoza.	Aragón.	Lucena de Jalón.	1.563,05	0,00	1.563,05
Zaragoza.	Aragón.	Luceni.	3.878,33	863,78	3.014,55

Provincia	Comunidad Autónoma	Municipio	Importe concedido en 2022 - Euros	Remanente de 2020 compensable en 2022 - Euros	Importe a transferir en 2022 - Euros
Zaragoza.	Aragón.	Luesia.	1.583,41	0,00	1.583,41
Zaragoza.	Aragón.	Luesma.	1.529,93	1.006,30	523,63
Zaragoza.	Aragón.	Lumpiaque.	1.670,90	0,00	1.670,90
Zaragoza.	Aragón.	Luna.	1.648,41	1.648,41	0,00
Zaragoza.	Aragón.	Maella.	1.888,03	0,00	1.888,03
Zaragoza.	Aragón.	Magallón.	1.723,50	1.203,04	520,46
Zaragoza.	Aragón.	Mainar.	1.551,53	0,00	1.551,53
Zaragoza.	Aragón.	Malanquilla.	1.539,67	1.016,56	523,11
Zaragoza.	Aragón.	Maleján.	1.568,89	0,00	1.568,89
Zaragoza.	Aragón.	Malón.	1.588,55	0,00	1.588,55
Zaragoza.	Aragón.	Maluenda.	1.685,78	0,00	1.685,78
Zaragoza.	Aragón.	Mallén.	2.050,08	0,00	2.050,08
Zaragoza.	Aragón.	Manchones.	1.541,26	0,00	1.541,26
Zaragoza.	Aragón.	Mara.	1.552,42	0,00	1.552,42
Zaragoza.	Aragón.	María de Huerva.	4.769,87	0,00	4.769,87
Zaragoza.	Aragón.	Mediana de Aragón.	3.785,88	0,36	3.785,52
Zaragoza.	Aragón.	Mequinenza.	4.109,45	0,31	4.109,14
Zaragoza.	Aragón.	Mesones de Isuela.	1.569,78	0,00	1.569,78
Zaragoza.	Aragón.	Mezalocha.	1.564,99	0,00	1.564,99
Zaragoza.	Aragón.	Mianos.	1.527,80	1.005,40	522,40
Zaragoza.	Aragón.	Miedes de Aragón.	1.598,82	0,00	1.598,82
Zaragoza.	Aragón.	Monegrillo.	1.591,74	0,00	1.591,74
Zaragoza.	Aragón.	Moneva.	1.544,27	0,00	1.544,27
Zaragoza.	Aragón.	Monreal de Ariza.	1.557,02	0,00	1.557,02
Zaragoza.	Aragón.	Monterde.	1.546,75	0,00	1.546,75
Zaragoza.	Aragón.	Montón.	1.538,60	0,00	1.538,60
Zaragoza.	Aragón.	Morata de Jalón.	3.894,27	0,00	3.894,27
Zaragoza.	Aragón.	Morata de Jiloca.	1.568,89	1.054,36	514,53
Zaragoza.	Aragón.	Morés.	1.582,70	1.058,14	524,56
Zaragoza.	Aragón.	Moros.	1.576,68	0,00	1.576,68
Zaragoza.	Aragón.	Moyuela.	1.569,24	0,00	1.569,24
Zaragoza.	Aragón.	Mozota.	1.544,80	0,00	1.544,80
Zaragoza.	Aragón.	Muel.	1.777,16	1.248,04	529,12
Zaragoza.	Aragón.	Muela, La.	4.788,29	2,59	4.785,70
Zaragoza.	Aragón.	Munébrega.	3.767,29	0,00	3.767,29

Provincia	Comunidad Autónoma	Municipio	Importe concedido en 2022 - Euros	Remanente de 2020 compensable en 2022 - Euros	Importe a transferir en 2022 - Euros
Zaragoza.	Aragón.	Murero.	1.540,02	0,00	1.540,02
Zaragoza.	Aragón.	Murillo de Gállego.	1.555,96	1.032,94	523,02
Zaragoza.	Aragón.	Navardún.	1.528,86	1.006,84	522,02
Zaragoza.	Aragón.	Nigüella.	1.533,82	0,00	1.533,82
Zaragoza.	Aragón.	Nombrevilla.	1.529,04	0,00	1.529,04
Zaragoza.	Aragón.	Nonaspe.	1.699,59	310,46	1.389,13
Zaragoza.	Aragón.	Novallas.	3.851,06	0,00	3.851,06
Zaragoza.	Aragón.	Novillas.	1.611,75	0,00	1.611,75
Zaragoza.	Aragón.	Nuévalos.	1.575,44	1.055,80	519,64
Zaragoza.	Aragón.	Nuez de Ebro.	3.859,38	0,00	3.859,38
Zaragoza.	Aragón.	Olvés.	1.541,44	0,00	1.541,44
Zaragoza.	Aragón.	Orcajo.	1.533,11	0,00	1.533,11
Zaragoza.	Aragón.	Orera.	1.543,39	0,00	1.543,39
Zaragoza.	Aragón.	Orés.	1.541,79	0,00	1.541,79
Zaragoza.	Aragón.	Oseja.	1.530,81	0,00	1.530,81
Zaragoza.	Aragón.	Osera de Ebro.	1.592,80	0,00	1.592,80
Zaragoza.	Aragón.	Paniza.	3.811,38	0,00	3.811,38
Zaragoza.	Aragón.	Paracuellos de Jiloca.	1.623,26	1.106,56	516,70
Zaragoza.	Aragón.	Paracuellos de la Ribera.	1.546,04	1.025,74	520,30
Zaragoza.	Aragón.	Pastriz.	1.752,02	0,00	1.752,02
Zaragoza.	Aragón.	Pedrola.	13.875,10	0,00	13.875,10
Zaragoza.	Aragón.	Pedrosas, Las.	1.539,84	1.015,66	524,18
Zaragoza.	Aragón.	Perdiguera.	1.623,26	0,00	1.623,26
Zaragoza.	Aragón.	Piedratjada.	1.539,31	7,30	1.532,01
Zaragoza.	Aragón.	Pina de Ebro.	4.126,81	37,33	4.089,48
Zaragoza.	Aragón.	Pinseque.	13.983,48	43,21	13.940,27
Zaragoza.	Aragón.	Pintanos, Los.	1.529,57	1.006,66	522,91
Zaragoza.	Aragón.	Plasencia de Jalón.	1.577,57	0,00	1.577,57
Zaragoza.	Aragón.	Pleitas.	1.528,69	1.006,12	522,57
Zaragoza.	Aragón.	Plenas.	1.540,55	0,00	1.540,55
Zaragoza.	Aragón.	Pomer.	1.527,27	1.003,96	523,31
Zaragoza.	Aragón.	Pozuel de Ariza.	1.525,85	0,00	1.525,85
Zaragoza.	Aragón.	Pozuelo de Aragón.	3.750,46	36,62	3.713,84
Zaragoza.	Aragón.	Pradilla de Ebro.	1.617,42	0,00	1.617,42
Zaragoza.	Aragón.	Puebla de Albortón.	1.544,98	0,00	1.544,98

Provincia	Comunidad Autónoma	Municipio	Importe concedido en 2022 - Euros	Remanente de 2020 compensable en 2022 - Euros	Importe a transferir en 2022 - Euros
Zaragoza.	Aragón.	Puebla de Alfindén, La.	4.845,14	0,00	4.845,14
Zaragoza.	Aragón.	Puendeluna.	1.531,52	1.007,92	523,60
Zaragoza.	Aragón.	Purujosa.	1.527,45	1.006,30	521,15
Zaragoza.	Aragón.	Quinto.	4.046,58	172,09	3.874,49
Zaragoza.	Aragón.	Remolinos.	1.709,16	0,00	1.709,16
Zaragoza.	Aragón.	Retascón.	1.534,35	0,00	1.534,35
Zaragoza.	Aragón.	Ricla.	2.040,34	0,00	2.040,34
Zaragoza.	Aragón.	Romanos.	1.546,22	0,00	1.546,22
Zaragoza.	Aragón.	Rueda de Jalón.	1.578,28	1.055,80	522,48
Zaragoza.	Aragón.	Ruesca.	1.536,30	0,00	1.536,30
Zaragoza.	Aragón.	Sádaba.	1.752,02	1.238,32	513,70
Zaragoza.	Aragón.	Salillas de Jalón.	1.582,70	0,00	1.582,70
Zaragoza.	Aragón.	Salvatierra de Esca.	1.560,03	41,24	1.518,79
Zaragoza.	Aragón.	Samper del Salz.	1.540,73	310,64	1.230,09
Zaragoza.	Aragón.	San Martín de la Virgen de Moncayo.	1.571,72	0,00	1.571,72
Zaragoza.	Aragón.	San Mateo de Gállego.	4.308,34	87,77	4.220,57
Zaragoza.	Aragón.	Santa Cruz de Grío.	1.540,91	2,88	1.538,03
Zaragoza.	Aragón.	Santa Cruz de Moncayo.	1.546,57	0,00	1.546,57
Zaragoza.	Aragón.	Santa Eulalia de Gállego.	3.721,77	1.017,10	2.704,67
Zaragoza.	Aragón.	Santed.	1.534,18	700,34	833,84
Zaragoza.	Aragón.	Sástago.	1.721,55	211,57	1.509,98
Zaragoza.	Aragón.	Sabiñán.	1.644,34	1.130,14	514,20
Zaragoza.	Aragón.	Sediles.	1.541,97	0,00	1.541,97
Zaragoza.	Aragón.	Sestrica.	1.582,70	0,00	1.582,70
Zaragoza.	Aragón.	Sierra de Luna.	1.573,32	1.048,24	525,08
Zaragoza.	Aragón.	Sigüés.	1.536,83	1.014,94	521,89
Zaragoza.	Aragón.	Sisamón.	1.528,69	0,00	1.528,69
Zaragoza.	Aragón.	Sobradriel.	1.726,51	162,32	1.564,19
Zaragoza.	Aragón.	Sos del Rey Católico.	1.624,50	0,00	1.624,50
Zaragoza.	Aragón.	Tabuena.	1.579,52	0,00	1.579,52
Zaragoza.	Aragón.	Talamantes.	1.534,18	0,00	1.534,18
Zaragoza.	Aragón.	Tarazona.	5.562,06	0,00	5.562,06
Zaragoza.	Aragón.	Tauste.	2.723,08	2.723,08	0,00
Zaragoza.	Aragón.	Terrer.	3.797,39	1.080,46	2.716,93
Zaragoza.	Aragón.	Tierga.	1.556,49	1.556,49	0,00

Provincia	Comunidad Autónoma	Municipio	Importe concedido en 2022 - Euros	Remanente de 2020 compensable en 2022 - Euros	Importe a transferir en 2022 - Euros
Zaragoza.	Aragón.	Tobed.	1.562,69	0,00	1.562,69
Zaragoza.	Aragón.	Torralba de los Frailes.	1.535,95	0,00	1.535,95
Zaragoza.	Aragón.	Torralba de Ribota.	1.551,71	0,00	1.551,71
Zaragoza.	Aragón.	Torralbilla.	1.533,29	0,00	1.533,29
Zaragoza.	Aragón.	Torrehermosa.	1.534,00	0,00	1.534,00
Zaragoza.	Aragón.	Torrelapaja.	1.529,04	1.005,76	523,28
Zaragoza.	Aragón.	Torrellas.	1.565,52	0,00	1.565,52
Zaragoza.	Aragón.	Torres de Berrellén.	1.781,41	0,00	1.781,41
Zaragoza.	Aragón.	Torrijo de la Cañada.	1.558,97	0,00	1.558,97
Zaragoza.	Aragón.	Tosos.	1.554,01	0,00	1.554,01
Zaragoza.	Aragón.	Trasmoz.	1.537,37	0,00	1.537,37
Zaragoza.	Aragón.	Trasobares.	1.545,69	0,00	1.545,69
Zaragoza.	Aragón.	Uncastillo.	1.635,13	0,00	1.635,13
Zaragoza.	Aragón.	Undués de Lerda.	1.532,76	0,00	1.532,76
Zaragoza.	Aragón.	Urrea de Jalón.	1.602,01	0,00	1.602,01
Zaragoza.	Aragón.	Urriés.	1.531,52	6,84	1.524,68
Zaragoza.	Aragón.	Used.	1.570,84	0,00	1.570,84
Zaragoza.	Aragón.	Utebo.	21.692,94	92,50	21.600,44
Zaragoza.	Aragón.	Valdehorna.	1.527,98	0,00	1.527,98
Zaragoza.	Aragón.	Val de San Martín.	1.533,29	0,00	1.533,29
Zaragoza.	Aragón.	Valmadrid.	1.540,20	0,00	1.540,20
Zaragoza.	Aragón.	Valpalmas.	1.546,75	0,00	1.546,75
Zaragoza.	Aragón.	Valtorres.	1.534,00	310,46	1.223,54
Zaragoza.	Aragón.	Velilla de Ebro.	1.558,79	0,00	1.558,79
Zaragoza.	Aragón.	Velilla de Jiloca.	1.536,30	0,00	1.536,30
Zaragoza.	Aragón.	Vera de Moncayo.	1.578,45	0,00	1.578,45
Zaragoza.	Aragón.	Vierlas.	1.537,54	0,00	1.537,54
Zaragoza.	Aragón.	Vílueña, La.	1.535,42	308,12	1.227,30
Zaragoza.	Aragón.	Villadoz.	1.538,78	1,04	1.537,74
Zaragoza.	Aragón.	Villafeliche.	1.548,88	0,00	1.548,88
Zaragoza.	Aragón.	Villafranca de Ebro.	1.673,03	0,00	1.673,03
Zaragoza.	Aragón.	Villalba de Perejil.	1.540,55	121,88	1.418,67
Zaragoza.	Aragón.	Villalengua.	1.574,38	0,00	1.574,38
Zaragoza.	Aragón.	Villanueva de Gállego.	4.540,35	0,00	4.540,35
Zaragoza.	Aragón.	Villanueva de Jiloca.	1.532,94	0,00	1.532,94

Provincia	Comunidad Autónoma	Municipio	Importe concedido en 2022 - Euros	Remanente de 2020 compensable en 2022 - Euros	Importe a transferir en 2022 - Euros
Zaragoza.	Aragón.	Villanueva de Huerva.	1.595,81	0,00	1.595,81
Zaragoza.	Aragón.	Villar de los Navarros.	1.545,87	1.019,08	526,79
Zaragoza.	Aragón.	Villarreal de Huerva.	1.571,02	33,80	1.537,22
Zaragoza.	Aragón.	Villarroya de la Sierra.	1.601,65	0,00	1.601,65
Zaragoza.	Aragón.	Villarroya del Campo.	1.538,60	0,00	1.538,60
Zaragoza.	Aragón.	Vistabella.	1.531,87	0,00	1.531,87
Zaragoza.	Aragón.	Zaida, La.	1.599,35	0,00	1.599,35
Zaragoza.	Aragón.	Zaragoza.	128.413,24	0,00	128.413,24
Zaragoza.	Aragón.	Zuera.	19.874,96	2.249,21	17.625,75
Zaragoza.	Aragón.	Biel.	1.553,13	1.027,72	525,41
Zaragoza.	Aragón.	Marracos.	1.539,14	5,68	1.533,46
Zaragoza.	Aragón.	Villamayor de Gállego.	2.013,07	0,00	2.013,07
Ceuta.	Ceuta.	Ceuta.	33.144,68	0,00	33.144,68
Melilla.	Melilla.	Melilla.	74.950,10	18.540,72	56.409,38
Total.			40.000.000,00	3.696.637,68	36.303.362,32

ANEXO II

Remanentes de fondos no comprometidos 2020

Provincia	Comunidad Autónoma	Municipio	Remanente de 2020 - Euros
Albacete.	Castilla-La Mancha.	Abengibre.	2,20
Albacete.	Castilla-La Mancha.	Alatoz.	3.066,49
Albacete.	Castilla-La Mancha.	Albacete.	0,00
Albacete.	Castilla-La Mancha.	Albatana.	0,00
Albacete.	Castilla-La Mancha.	Alborea.	0,00
Albacete.	Castilla-La Mancha.	Alcadozo.	1.117,72
Albacete.	Castilla-La Mancha.	Alcalá del Júcar.	10,61
Albacete.	Castilla-La Mancha.	Alcaraz.	33,18
Albacete.	Castilla-La Mancha.	Almansa.	0,00
Albacete.	Castilla-La Mancha.	Alpera.	338,52
Albacete.	Castilla-La Mancha.	Ayna.	1.110,88
Albacete.	Castilla-La Mancha.	Balazote.	3.393,19
Albacete.	Castilla-La Mancha.	Balsa de Ves.	4,86
Albacete.	Castilla-La Mancha.	Ballester, El.	0,00

Provincia	Comunidad Autónoma	Municipio	Remanente de 2020 - Euros
Albacete.	Castilla-La Mancha.	Barrax.	980,25
Albacete.	Castilla-La Mancha.	Bienservida.	0,00
Albacete.	Castilla-La Mancha.	Bogarra.	852,44
Albacete.	Castilla-La Mancha.	Bonete.	1.188,82
Albacete.	Castilla-La Mancha.	Bonillo, El.	0,00
Albacete.	Castilla-La Mancha.	Carcelén.	0,00
Albacete.	Castilla-La Mancha.	Casas de Juan Núñez.	0,00
Albacete.	Castilla-La Mancha.	Casas de Lázaro.	1.065,34
Albacete.	Castilla-La Mancha.	Casas de Ves.	0,00
Albacete.	Castilla-La Mancha.	Casas-Ibáñez.	0,00
Albacete.	Castilla-La Mancha.	Caudete.	0,00
Albacete.	Castilla-La Mancha.	Cenizate.	0,00
Albacete.	Castilla-La Mancha.	Corral-Rubio.	0,00
Albacete.	Castilla-La Mancha.	Cotillas.	1.022,14
Albacete.	Castilla-La Mancha.	Chinchilla de Monte-Aragón.	1.044,35
Albacete.	Castilla-La Mancha.	Elche de la Sierra.	0,00
Albacete.	Castilla-La Mancha.	Férez.	0,00
Albacete.	Castilla-La Mancha.	Fuensanta.	0,00
Albacete.	Castilla-La Mancha.	Fuente-Álamo.	6,58
Albacete.	Castilla-La Mancha.	Fuentealbilla.	1.322,56
Albacete.	Castilla-La Mancha.	Gineta, La.	270,45
Albacete.	Castilla-La Mancha.	Golosalvo.	1.018,72
Albacete.	Castilla-La Mancha.	Hellín.	0,00
Albacete.	Castilla-La Mancha.	Herrera, La.	1.058,68
Albacete.	Castilla-La Mancha.	Híguerueta.	1.208,44
Albacete.	Castilla-La Mancha.	Hoya-Gonzalo.	0,01
Albacete.	Castilla-La Mancha.	Jorquera.	1.063,90
Albacete.	Castilla-La Mancha.	Letur.	1.165,42
Albacete.	Castilla-La Mancha.	Lezuza.	169,45
Albacete.	Castilla-La Mancha.	Liétor.	118,60
Albacete.	Castilla-La Mancha.	Madrigueras.	245,61
Albacete.	Castilla-La Mancha.	Mahora.	5,51
Albacete.	Castilla-La Mancha.	Masegoso.	0,00
Albacete.	Castilla-La Mancha.	Minaya.	0,00
Albacete.	Castilla-La Mancha.	Molinicos.	0,00
Albacete.	Castilla-La Mancha.	Montalvos.	1.017,46
Albacete.	Castilla-La Mancha.	Montealegre del Castillo.	126,46

Provincia	Comunidad Autónoma	Municipio	Remanente de 2020 - Euros
Albacete.	Castilla-La Mancha.	Motilleja.	14,87
Albacete.	Castilla-La Mancha.	Munera.	0,00
Albacete.	Castilla-La Mancha.	Navas de Jorquera.	125,06
Albacete.	Castilla-La Mancha.	Nerpio.	1.214,38
Albacete.	Castilla-La Mancha.	Ontur.	1,76
Albacete.	Castilla-La Mancha.	Ossa de Montiel.	0,00
Albacete.	Castilla-La Mancha.	Paterna del Madera.	396,10
Albacete.	Castilla-La Mancha.	Peñascosa.	0,00
Albacete.	Castilla-La Mancha.	Peñas de San Pedro.	1.251,82
Albacete.	Castilla-La Mancha.	Pétrola.	0,00
Albacete.	Castilla-La Mancha.	Povedilla.	1.077,40
Albacete.	Castilla-La Mancha.	Pozohondo.	1.285,30
Albacete.	Castilla-La Mancha.	Pozo-Lorente.	687,17
Albacete.	Castilla-La Mancha.	Pozuelo.	1.086,58
Albacete.	Castilla-La Mancha.	Recueja, La.	0,00
Albacete.	Castilla-La Mancha.	Riópar.	1.239,76
Albacete.	Castilla-La Mancha.	Robledo.	0,00
Albacete.	Castilla-La Mancha.	Roda, La.	0,00
Albacete.	Castilla-La Mancha.	Salobre.	0,14
Albacete.	Castilla-La Mancha.	San Pedro.	0,00
Albacete.	Castilla-La Mancha.	Socovos.	0,00
Albacete.	Castilla-La Mancha.	Tarazona de la Mancha.	0,00
Albacete.	Castilla-La Mancha.	Tobarra.	0,00
Albacete.	Castilla-La Mancha.	Valdeganga.	0,00
Albacete.	Castilla-La Mancha.	Vianos.	8,66
Albacete.	Castilla-La Mancha.	Villa de Ves.	1.010,08
Albacete.	Castilla-La Mancha.	Villalgordo del Júcar.	0,00
Albacete.	Castilla-La Mancha.	Villamalea.	59,36
Albacete.	Castilla-La Mancha.	Villapalacios.	1.104,94
Albacete.	Castilla-La Mancha.	Villarrobledo.	0,09
Albacete.	Castilla-La Mancha.	Villatoya.	0,00
Albacete.	Castilla-La Mancha.	Villaviente.	49,16
Albacete.	Castilla-La Mancha.	Villaverde de Guadalimar.	1.060,84
Albacete.	Castilla-La Mancha.	Viveros.	23,84
Albacete.	Castilla-La Mancha.	Yeste.	38,26
Albacete.	Castilla-La Mancha.	Pozo Cañada.	1.503,46
Alicante/Alacant.	Comunitat Valenciana.	Atzúbia, l'.	53,76

Provincia	Comunidad Autónoma	Municipio	Remanente de 2020 - Euros
Alicante/Alacant.	Comunitat Valenciana.	Agost.	0,00
Alicante/Alacant.	Comunitat Valenciana.	Agres.	0,00
Alicante/Alacant.	Comunitat Valenciana.	Aigües.	1.173,34
Alicante/Alacant.	Comunitat Valenciana.	Albatera.	0,00
Alicante/Alacant.	Comunitat Valenciana.	Alcalalí.	0,00
Alicante/Alacant.	Comunitat Valenciana.	Alcocer de Planes.	730,40
Alicante/Alacant.	Comunitat Valenciana.	Alcoleja.	0,00
Alicante/Alacant.	Comunitat Valenciana.	Alcoy/Alcoi.	0,00
Alicante/Alacant.	Comunitat Valenciana.	Alfara.	0,00
Alicante/Alacant.	Comunitat Valenciana.	Alfàs del Pi, l'.	0,00
Alicante/Alacant.	Comunitat Valenciana.	Algorfa.	0,00
Alicante/Alacant.	Comunitat Valenciana.	Algueña.	0,00
Alicante/Alacant.	Comunitat Valenciana.	Alicante/Alacant.	27.082,17
Alicante/Alacant.	Comunitat Valenciana.	Almoradí.	986,57
Alicante/Alacant.	Comunitat Valenciana.	Almudaina.	709,34
Alicante/Alacant.	Comunitat Valenciana.	Alqueria d'Asnar, l'.	478,28
Alicante/Alacant.	Comunitat Valenciana.	Altea.	0,00
Alicante/Alacant.	Comunitat Valenciana.	Aspe.	141,09
Alicante/Alacant.	Comunitat Valenciana.	Balones.	0,56
Alicante/Alacant.	Comunitat Valenciana.	Banyeres de Mariola.	0,00
Alicante/Alacant.	Comunitat Valenciana.	Benasau.	89,74
Alicante/Alacant.	Comunitat Valenciana.	Beneixama.	1.303,30
Alicante/Alacant.	Comunitat Valenciana.	Benejúzar.	0,00
Alicante/Alacant.	Comunitat Valenciana.	Benferri.	0,00
Alicante/Alacant.	Comunitat Valenciana.	Beniarbeig.	3.349,63
Alicante/Alacant.	Comunitat Valenciana.	Beniardá.	35,68
Alicante/Alacant.	Comunitat Valenciana.	Beniarrés.	2,36
Alicante/Alacant.	Comunitat Valenciana.	Benigembla.	0,00
Alicante/Alacant.	Comunitat Valenciana.	Benidoleig.	0,00
Alicante/Alacant.	Comunitat Valenciana.	Benidorm.	0,00
Alicante/Alacant.	Comunitat Valenciana.	Benifallim.	708,98
Alicante/Alacant.	Comunitat Valenciana.	Benifato.	1,47
Alicante/Alacant.	Comunitat Valenciana.	Benijófar.	1.281,20
Alicante/Alacant.	Comunitat Valenciana.	Benilloba.	824,90
Alicante/Alacant.	Comunitat Valenciana.	Benillup.	707,36
Alicante/Alacant.	Comunitat Valenciana.	Benimantell.	2,44
Alicante/Alacant.	Comunitat Valenciana.	Benimarfull.	764,24

Provincia	Comunidad Autónoma	Municipio	Remanente de 2020 - Euros
Alicante/Alacant.	Comunitat Valenciana.	Benimassot.	0,00
Alicante/Alacant.	Comunitat Valenciana.	Benimeli.	759,38
Alicante/Alacant.	Comunitat Valenciana.	Benissa.	0,00
Alicante/Alacant.	Comunitat Valenciana.	Benitachell/Poble Nou de Benitatxell, el.	0,00
Alicante/Alacant.	Comunitat Valenciana.	Biar.	0,00
Alicante/Alacant.	Comunitat Valenciana.	Bigastro.	0,00
Alicante/Alacant.	Comunitat Valenciana.	Bolulla.	659,80
Alicante/Alacant.	Comunitat Valenciana.	Busot.	1.536,04
Alicante/Alacant.	Comunitat Valenciana.	Calp.	66,82
Alicante/Alacant.	Comunitat Valenciana.	Callosa d'en Sarrià.	0,00
Alicante/Alacant.	Comunitat Valenciana.	Callosa de Segura.	0,00
Alicante/Alacant.	Comunitat Valenciana.	Campello, el.	89,78
Alicante/Alacant.	Comunitat Valenciana.	Campo de Mirra/Camp de Mirra, el.	1.074,70
Alicante/Alacant.	Comunitat Valenciana.	Cañada.	1.219,60
Alicante/Alacant.	Comunitat Valenciana.	Castalla.	2.228,50
Alicante/Alacant.	Comunitat Valenciana.	Castell de Castells.	767,48
Alicante/Alacant.	Comunitat Valenciana.	Catral.	2.240,60
Alicante/Alacant.	Comunitat Valenciana.	Cocentaina.	192,13
Alicante/Alacant.	Comunitat Valenciana.	Confrides.	677,26
Alicante/Alacant.	Comunitat Valenciana.	Cox.	0,00
Alicante/Alacant.	Comunitat Valenciana.	Crevillent.	4.740,22
Alicante/Alacant.	Comunitat Valenciana.	Quatretondeta.	0,00
Alicante/Alacant.	Comunitat Valenciana.	Daya Nueva.	1.312,66
Alicante/Alacant.	Comunitat Valenciana.	Daya Vieja.	0,00
Alicante/Alacant.	Comunitat Valenciana.	Dénia.	0,00
Alicante/Alacant.	Comunitat Valenciana.	Dolores.	174,17
Alicante/Alacant.	Comunitat Valenciana.	Elche/Elx.	0,00
Alicante/Alacant.	Comunitat Valenciana.	Elda.	0,00
Alicante/Alacant.	Comunitat Valenciana.	Facheca.	0,00
Alicante/Alacant.	Comunitat Valenciana.	Famorca.	699,26
Alicante/Alacant.	Comunitat Valenciana.	Finestrat.	0,00
Alicante/Alacant.	Comunitat Valenciana.	Formentera del Segura.	0,00
Alicante/Alacant.	Comunitat Valenciana.	Gata de Gorgos.	699,19
Alicante/Alacant.	Comunitat Valenciana.	Gaianes.	0,00
Alicante/Alacant.	Comunitat Valenciana.	Gorga.	0,00
Alicante/Alacant.	Comunitat Valenciana.	Granja de Rocamora.	0,00

Provincia	Comunidad Autónoma	Municipio	Remanente de 2020 - Euros
Alicante/Alacant.	Comunitat Valenciana.	Castell de Guadalest, el.	1,60
Alicante/Alacant.	Comunitat Valenciana.	Guardamar del Segura.	0,00
Alicante/Alacant.	Comunitat Valenciana.	Fondó de les Neus, el/Hondón de las Nieves.	436,24
Alicante/Alacant.	Comunitat Valenciana.	Hondón de los Frailes.	0,00
Alicante/Alacant.	Comunitat Valenciana.	Ibi.	0,00
Alicante/Alacant.	Comunitat Valenciana.	Jacarilla.	0,54
Alicante/Alacant.	Comunitat Valenciana.	Xaló.	868,55
Alicante/Alacant.	Comunitat Valenciana.	Jávea/Xàbia.	0,00
Alicante/Alacant.	Comunitat Valenciana.	Jijona/Xixona.	0,00
Alicante/Alacant.	Comunitat Valenciana.	Lorcha/Orxa, l'.	0,69
Alicante/Alacant.	Comunitat Valenciana.	Llíber.	0,00
Alicante/Alacant.	Comunitat Valenciana.	Millena.	0,00
Alicante/Alacant.	Comunitat Valenciana.	Monforte del Cid.	0,00
Alicante/Alacant.	Comunitat Valenciana.	Monóvar/Monòver.	0,00
Alicante/Alacant.	Comunitat Valenciana.	Mutxamel.	0,00
Alicante/Alacant.	Comunitat Valenciana.	Murla.	1.242,67
Alicante/Alacant.	Comunitat Valenciana.	Muro de Alcoy.	678,86
Alicante/Alacant.	Comunitat Valenciana.	Novelda.	124,96
Alicante/Alacant.	Comunitat Valenciana.	Nucia, la.	341,77
Alicante/Alacant.	Comunitat Valenciana.	Ondara.	0,00
Alicante/Alacant.	Comunitat Valenciana.	Onil.	0,00
Alicante/Alacant.	Comunitat Valenciana.	Orba.	1.055,30
Alicante/Alacant.	Comunitat Valenciana.	Orxeta.	1.132,48
Alicante/Alacant.	Comunitat Valenciana.	Orihuela.	1.673,51
Alicante/Alacant.	Comunitat Valenciana.	Parcent.	891,94
Alicante/Alacant.	Comunitat Valenciana.	Pedreguer.	197,89
Alicante/Alacant.	Comunitat Valenciana.	Pego.	1.166,11
Alicante/Alacant.	Comunitat Valenciana.	Penàguila.	744,44
Alicante/Alacant.	Comunitat Valenciana.	Petrer.	0,00
Alicante/Alacant.	Comunitat Valenciana.	Pinós, el/Pinoso.	2.072,28
Alicante/Alacant.	Comunitat Valenciana.	Planes.	0,00
Alicante/Alacant.	Comunitat Valenciana.	Polop.	3.866,77
Alicante/Alacant.	Comunitat Valenciana.	Rafal.	0,00
Alicante/Alacant.	Comunitat Valenciana.	Ràfol d'Almúnia, el.	239,07
Alicante/Alacant.	Comunitat Valenciana.	Redován.	0,99
Alicante/Alacant.	Comunitat Valenciana.	Relleu.	1.208,80

Provincia	Comunidad Autónoma	Municipio	Remanente de 2020 - Euros
Alicante/Alacant.	Comunitat Valenciana.	Rojales.	0,00
Alicante/Alacant.	Comunitat Valenciana.	Romana, la.	1.172,89
Alicante/Alacant.	Comunitat Valenciana.	Sagra.	1.073,44
Alicante/Alacant.	Comunitat Valenciana.	Salinas.	0,00
Alicante/Alacant.	Comunitat Valenciana.	Sanet y Negrals.	0,00
Alicante/Alacant.	Comunitat Valenciana.	San Fulgencio.	570,40
Alicante/Alacant.	Comunitat Valenciana.	Sant Joan d'Alacant.	0,00
Alicante/Alacant.	Comunitat Valenciana.	San Miguel de Salinas.	0,47
Alicante/Alacant.	Comunitat Valenciana.	Santa Pola.	8.788,14
Alicante/Alacant.	Comunitat Valenciana.	San Vicente del Raspeig/Sant Vicent del Raspeig.	0,00
Alicante/Alacant.	Comunitat Valenciana.	Sax.	444,83
Alicante/Alacant.	Comunitat Valenciana.	Sella.	15,40
Alicante/Alacant.	Comunitat Valenciana.	Senija.	739,09
Alicante/Alacant.	Comunitat Valenciana.	Tàrbena.	0,00
Alicante/Alacant.	Comunitat Valenciana.	Teulada.	0,23
Alicante/Alacant.	Comunitat Valenciana.	Tibi.	1.290,52
Alicante/Alacant.	Comunitat Valenciana.	Tollos.	0,02
Alicante/Alacant.	Comunitat Valenciana.	Tormos.	1.061,20
Alicante/Alacant.	Comunitat Valenciana.	Torremanzanas/Torre de les Maçanes, la.	1.118,98
Alicante/Alacant.	Comunitat Valenciana.	Torrevieja.	0,00
Alicante/Alacant.	Comunitat Valenciana.	Vall d'Alcalà, la.	0,00
Alicante/Alacant.	Comunitat Valenciana.	Vall d'Ebo, la.	0,00
Alicante/Alacant.	Comunitat Valenciana.	Vall de Gallinera.	0,00
Alicante/Alacant.	Comunitat Valenciana.	Vall de Laguar, la.	1.152,28
Alicante/Alacant.	Comunitat Valenciana.	Verger, el.	1.484,78
Alicante/Alacant.	Comunitat Valenciana.	Villajoyosa/Vila Joiosa, la.	0,00
Alicante/Alacant.	Comunitat Valenciana.	Villena.	0,00
Alicante/Alacant.	Comunitat Valenciana.	Poblets, els.	1.215,68
Alicante/Alacant.	Comunitat Valenciana.	Pilar de la Horadada.	0,00
Alicante/Alacant.	Comunitat Valenciana.	Montesinos, Los.	0,00
Alicante/Alacant.	Comunitat Valenciana.	San Isidro.	1.357,48
Almería.	Andalucía.	Abla.	1.224,82
Almería.	Andalucía.	Abrucena.	0,00
Almería.	Andalucía.	Adra.	7.499,70
Almería.	Andalucía.	Albánchez.	0,00

Provincia	Comunidad Autónoma	Municipio	Remanente de 2020 - Euros
Almería.	Andalucía.	Alboloduy.	0,01
Almería.	Andalucía.	Albox.	0,00
Almería.	Andalucía.	Alcolea.	0,00
Almería.	Andalucía.	Alcónar.	1.090,90
Almería.	Andalucía.	Alcudia de Monteagud.	0,00
Almería.	Andalucía.	Alhabia.	1.120,78
Almería.	Andalucía.	Alhama de Almería.	0,00
Almería.	Andalucía.	Alicún.	1.037,08
Almería.	Andalucía.	Almería.	0,00
Almería.	Andalucía.	Almócita.	0,00
Almería.	Andalucía.	Alsodux.	0,00
Almería.	Andalucía.	Antas.	0,00
Almería.	Andalucía.	Arboleas.	1,85
Almería.	Andalucía.	Armuña de Almanzora.	0,00
Almería.	Andalucía.	Bacares.	0,92
Almería.	Andalucía.	Bayárcal.	1.057,06
Almería.	Andalucía.	Bayarque.	0,00
Almería.	Andalucía.	Bédar.	30,56
Almería.	Andalucía.	Beires.	0,00
Almería.	Andalucía.	Benahadux.	0,00
Almería.	Andalucía.	Benitagla.	1.010,44
Almería.	Andalucía.	Benizalón.	0,00
Almería.	Andalucía.	Bentarique.	0,00
Almería.	Andalucía.	Berja.	0,00
Almería.	Andalucía.	Canjáyar.	0,00
Almería.	Andalucía.	Cantoria.	0,00
Almería.	Andalucía.	Carboneras.	0,00
Almería.	Andalucía.	Castro de Filabres.	0,00
Almería.	Andalucía.	Cóbdar.	1.030,78
Almería.	Andalucía.	Cuevas del Almanzora.	0,00
Almería.	Andalucía.	Chercos.	0,00
Almería.	Andalucía.	Chirivel.	0,00
Almería.	Andalucía.	Dalías.	0,00
Almería.	Andalucía.	Enix.	0,00
Almería.	Andalucía.	Felix.	1.113,04
Almería.	Andalucía.	Fines.	0,00
Almería.	Andalucía.	Fiñana.	0,09

Provincia	Comunidad Autónoma	Municipio	Remanente de 2020 - Euros
Almería.	Andalucía.	Fondón.	869,36
Almería.	Andalucía.	Gádor.	0,00
Almería.	Andalucía.	Gallardos, Los.	0,00
Almería.	Andalucía.	Garrucha.	106,67
Almería.	Andalucía.	Gérgal.	0,00
Almería.	Andalucía.	Huécija.	779,18
Almería.	Andalucía.	Huércal de Almería.	0,00
Almería.	Andalucía.	Huércal-Overa.	0,00
Almería.	Andalucía.	Íllar.	0,00
Almería.	Andalucía.	Instinción.	1.080,64
Almería.	Andalucía.	Laroya.	0,00
Almería.	Andalucía.	Láujar de Andarax.	0,00
Almería.	Andalucía.	Líjar.	0,00
Almería.	Andalucía.	Lubrín.	0,00
Almería.	Andalucía.	Lucainena de las Torres.	1.096,84
Almería.	Andalucía.	Lúcar.	0,00
Almería.	Andalucía.	Macael.	0,00
Almería.	Andalucía.	María.	0,00
Almería.	Andalucía.	Mojácar.	4.125,61
Almería.	Andalucía.	Nacimiento.	1.089,10
Almería.	Andalucía.	Níjar.	0,00
Almería.	Andalucía.	Ohanes.	0,00
Almería.	Andalucía.	Olula de Castro.	0,00
Almería.	Andalucía.	Olula del Río.	0,06
Almería.	Andalucía.	Oria.	1.404,82
Almería.	Andalucía.	Padules.	0,00
Almería.	Andalucía.	Partalao.	80,00
Almería.	Andalucía.	Paterna del Río.	0,00
Almería.	Andalucía.	Pechina.	0,00
Almería.	Andalucía.	Pulpí.	0,00
Almería.	Andalucía.	Purchena.	0,00
Almería.	Andalucía.	Rágol.	1.056,88
Almería.	Andalucía.	Rioja.	0,00
Almería.	Andalucía.	Roquetas de Mar.	0,00
Almería.	Andalucía.	Santa Cruz de Marchena.	0,00
Almería.	Andalucía.	Santa Fe de Mondújar.	0,00
Almería.	Andalucía.	Senés.	0,00

Provincia	Comunidad Autónoma	Municipio	Remanente de 2020 - Euros
Almería.	Andalucía.	Serón.	0,00
Almería.	Andalucía.	Sierro.	0,00
Almería.	Andalucía.	Somontín.	0,00
Almería.	Andalucía.	Sorbas.	0,00
Almería.	Andalucía.	Suffí.	0,00
Almería.	Andalucía.	Tabernas.	0,00
Almería.	Andalucía.	Taberno.	0,00
Almería.	Andalucía.	Tahal.	0,00
Almería.	Andalucía.	Terque.	1.067,86
Almería.	Andalucía.	Tíjola.	0,00
Almería.	Andalucía.	Turre.	72,56
Almería.	Andalucía.	Turrillas.	1.043,20
Almería.	Andalucía.	Uleila del Campo.	0,00
Almería.	Andalucía.	Urrácal.	0,00
Almería.	Andalucía.	Velefique.	0,00
Almería.	Andalucía.	Vélez-Blanco.	3,83
Almería.	Andalucía.	Vélez-Rubio.	2.161,97
Almería.	Andalucía.	Vera.	0,00
Almería.	Andalucía.	Viator.	402,37
Almería.	Andalucía.	Vícar.	0,00
Almería.	Andalucía.	Zurgena.	0,00
Almería.	Andalucía.	Tres Villas, Las.	1.102,24
Almería.	Andalucía.	Ejido, El.	0,00
Almería.	Andalucía.	Mojonera, La.	0,00
Almería.	Andalucía.	Balanegra.	3.514,69
Ávila.	Castilla y León.	Adanero.	0,10
Ávila.	Castilla y León.	Adrada, La.	0,00
Ávila.	Castilla y León.	Albornos.	0,00
Ávila.	Castilla y León.	Aldeanueva de Santa Cruz.	0,00
Ávila.	Castilla y León.	Aldeaseca.	0,00
Ávila.	Castilla y León.	Aldehuela, La.	0,00
Ávila.	Castilla y León.	Amavida.	0,00
Ávila.	Castilla y León.	Arenal, El.	0,00
Ávila.	Castilla y León.	Arenas de San Pedro.	0,00
Ávila.	Castilla y León.	Arevalillo.	0,00
Ávila.	Castilla y León.	Arévalo.	0,00
Ávila.	Castilla y León.	Aveinte.	0,00

Provincia	Comunidad Autónoma	Municipio	Remanente de 2020 - Euros
Ávila.	Castilla y León.	Avellaneda.	1.004,32
Ávila.	Castilla y León.	Ávila.	10.258,90
Ávila.	Castilla y León.	Barco de Ávila, El.	0,00
Ávila.	Castilla y León.	Barraco, El.	0,00
Ávila.	Castilla y León.	Barromán.	0,00
Ávila.	Castilla y León.	Becedas.	1.035,28
Ávila.	Castilla y León.	Becedillas.	0,00
Ávila.	Castilla y León.	Bercial de Zapardiel.	0,00
Ávila.	Castilla y León.	Berlanas, Las.	0,00
Ávila.	Castilla y León.	Bernuy-Zapardiel.	0,00
Ávila.	Castilla y León.	Berrocalejo de Aragona.	0,00
Ávila.	Castilla y León.	Blascomillán.	0,00
Ávila.	Castilla y León.	Blasconuño de Matababras.	0,00
Ávila.	Castilla y León.	Blascosancho.	0,00
Ávila.	Castilla y León.	Bohodón, El.	0,00
Ávila.	Castilla y León.	Bohoyo.	0,00
Ávila.	Castilla y León.	Bonilla de la Sierra.	250,00
Ávila.	Castilla y León.	Brabos.	0,00
Ávila.	Castilla y León.	Bularros.	0,00
Ávila.	Castilla y León.	Burgohondo.	126,71
Ávila.	Castilla y León.	Cabezas de Alambre.	0,00
Ávila.	Castilla y León.	Cabezas del Pozo.	0,00
Ávila.	Castilla y León.	Cabezas del Villar.	16,31
Ávila.	Castilla y León.	Cabizuela.	0,00
Ávila.	Castilla y León.	Canales.	0,00
Ávila.	Castilla y León.	Candeleda.	0,00
Ávila.	Castilla y León.	Cantiveros.	0,00
Ávila.	Castilla y León.	Cardeñosa.	0,00
Ávila.	Castilla y León.	Carrera, La.	1.031,50
Ávila.	Castilla y León.	Casas del Puerto.	1.016,02
Ávila.	Castilla y León.	Casasola.	208,76
Ávila.	Castilla y León.	Casavieja.	1.256,32
Ávila.	Castilla y León.	Casillas.	0,00
Ávila.	Castilla y León.	Castellanos de Zapardiel.	0,00
Ávila.	Castilla y León.	Cebreros.	0,00
Ávila.	Castilla y León.	Cepeda la Mora.	0,00
Ávila.	Castilla y León.	Cillán.	0,00

Provincia	Comunidad Autónoma	Municipio	Remanente de 2020 - Euros
Ávila.	Castilla y León.	Cisla.	0,00
Ávila.	Castilla y León.	Colilla, La.	0,00
Ávila.	Castilla y León.	Collado de Contreras.	0,00
Ávila.	Castilla y León.	Collado del Mirón.	0,00
Ávila.	Castilla y León.	Constanzana.	0,00
Ávila.	Castilla y León.	Crespos.	0,00
Ávila.	Castilla y León.	Cuevas del Valle.	1.087,12
Ávila.	Castilla y León.	Chamartín.	0,00
Ávila.	Castilla y León.	Donjimeno.	0,00
Ávila.	Castilla y León.	Donvidas.	695,48
Ávila.	Castilla y León.	Espinosa de los Caballeros.	0,00
Ávila.	Castilla y León.	Flores de Ávila.	0,00
Ávila.	Castilla y León.	Fontiveros.	0,00
Ávila.	Castilla y León.	Fresnedilla.	0,00
Ávila.	Castilla y León.	Fresno, El.	0,00
Ávila.	Castilla y León.	Fuente el Saúz.	0,00
Ávila.	Castilla y León.	Fuentes de Año.	0,00
Ávila.	Castilla y León.	Gallegos de Altamiro.	0,00
Ávila.	Castilla y León.	Gallegos de Sobrinos.	0,00
Ávila.	Castilla y León.	Garganta del Villar.	0,00
Ávila.	Castilla y León.	Gavilanes.	1.105,48
Ávila.	Castilla y León.	Gemuño.	1.028,08
Ávila.	Castilla y León.	Gilbuena.	1.011,52
Ávila.	Castilla y León.	Gil García.	0,00
Ávila.	Castilla y León.	Gimialcón.	0,00
Ávila.	Castilla y León.	Gotarrendura.	0,00
Ávila.	Castilla y León.	Grandes y San Martín.	0,00
Ávila.	Castilla y León.	Guisando.	2,78
Ávila.	Castilla y León.	Gutierre-Muñoz.	0,00
Ávila.	Castilla y León.	Hernansancho.	0,00
Ávila.	Castilla y León.	Herradón de Pinares.	1.074,34
Ávila.	Castilla y León.	Herreros de Suso.	0,00
Ávila.	Castilla y León.	Higuera de las Dueñas.	0,00
Ávila.	Castilla y León.	Hija de Dios, La.	0,00
Ávila.	Castilla y León.	Horcajada, La.	79,00
Ávila.	Castilla y León.	Horcajo de las Torres.	0,90
Ávila.	Castilla y León.	Hornillo, El.	1.052,20

Provincia	Comunidad Autónoma	Municipio	Remanente de 2020 - Euros
Ávila.	Castilla y León.	Hoyocasero.	0,00
Ávila.	Castilla y León.	Hoyo de Pinares, El.	0,00
Ávila.	Castilla y León.	Hoyorredondo.	0,00
Ávila.	Castilla y León.	Hoyos del Collado.	1.005,94
Ávila.	Castilla y León.	Hoyos del Espino.	0,00
Ávila.	Castilla y León.	Hoyos de Miguel Muñoz.	0,00
Ávila.	Castilla y León.	Hurtumpascual.	699,26
Ávila.	Castilla y León.	Junciana.	0,00
Ávila.	Castilla y León.	Langa.	0,00
Ávila.	Castilla y León.	Lanzahíta.	0,00
Ávila.	Castilla y León.	Losar del Barco, El.	0,00
Ávila.	Castilla y León.	Llanos de Tormes, Los.	1.010,80
Ávila.	Castilla y León.	Madrígal de las Altas Torres.	0,00
Ávila.	Castilla y León.	Maello.	0,00
Ávila.	Castilla y León.	Malpartida de Corneja.	0,00
Ávila.	Castilla y León.	Mambblas.	0,00
Ávila.	Castilla y León.	Mancera de Arriba.	0,00
Ávila.	Castilla y León.	Manjabálago y Ortigosa de Rioalmar.	694,12
Ávila.	Castilla y León.	Marlín.	97,65
Ávila.	Castilla y León.	Martiherrero.	0,00
Ávila.	Castilla y León.	Martínez.	0,00
Ávila.	Castilla y León.	Mediana de Voltoya.	0,00
Ávila.	Castilla y León.	Medinilla.	0,00
Ávila.	Castilla y León.	Mengamuñoz.	0,00
Ávila.	Castilla y León.	Mesegar de Corneja.	37,11
Ávila.	Castilla y León.	Mijares.	0,00
Ávila.	Castilla y León.	Mingorría.	0,00
Ávila.	Castilla y León.	Mirón, El.	0,00
Ávila.	Castilla y León.	Mironcillo.	0,00
Ávila.	Castilla y León.	Mirueña de los Infanzones.	0,00
Ávila.	Castilla y León.	Mombeltrán.	0,00
Ávila.	Castilla y León.	Monsalupe.	0,00
Ávila.	Castilla y León.	Moraleja de Matababras.	0,00
Ávila.	Castilla y León.	Muñana.	0,00
Ávila.	Castilla y León.	Muñico.	708,26
Ávila.	Castilla y León.	Muñogalindo.	0,00
Ávila.	Castilla y León.	Muñogrande.	0,16

Provincia	Comunidad Autónoma	Municipio	Remanente de 2020 - Euros
Ávila.	Castilla y León.	Muñomer del Peco.	0,00
Ávila.	Castilla y León.	Muñopepe.	0,00
Ávila.	Castilla y León.	Muñosancho.	6,76
Ávila.	Castilla y León.	Muñotello.	1.011,16
Ávila.	Castilla y León.	Narrillos del Álamo.	0,00
Ávila.	Castilla y León.	Narrillos del Rebollar.	0,00
Ávila.	Castilla y León.	Narros del Castillo.	0,00
Ávila.	Castilla y León.	Narros del Puerto.	0,00
Ávila.	Castilla y León.	Narros de Saldueña.	0,37
Ávila.	Castilla y León.	Navacepedilla de Corneja.	0,00
Ávila.	Castilla y León.	Nava de Arévalo.	0,00
Ávila.	Castilla y León.	Nava del Barco.	1.015,12
Ávila.	Castilla y León.	Navadijos.	0,00
Ávila.	Castilla y León.	Navaescorial.	4,78
Ávila.	Castilla y León.	Navahondilla.	0,00
Ávila.	Castilla y León.	Navalacruz.	0,00
Ávila.	Castilla y León.	Navalmoral.	1.058,68
Ávila.	Castilla y León.	Navalonguilla.	1.040,68
Ávila.	Castilla y León.	Navalosa.	0,00
Ávila.	Castilla y León.	Navalperal de Pinares.	1.138,60
Ávila.	Castilla y León.	Navalperal de Tormes.	1.014,76
Ávila.	Castilla y León.	Navaluenga.	144,99
Ávila.	Castilla y León.	Navaquesera.	0,00
Ávila.	Castilla y León.	Navarredonda de Gredos.	0,00
Ávila.	Castilla y León.	Navarredondilla.	0,00
Ávila.	Castilla y León.	Navarrevisca.	40,30
Ávila.	Castilla y León.	Navas del Marqués, Las.	0,00
Ávila.	Castilla y León.	Navatalgordo.	0,00
Ávila.	Castilla y León.	Navatejares.	0,00
Ávila.	Castilla y León.	Neila de San Miguel.	0,00
Ávila.	Castilla y León.	Niharra.	0,00
Ávila.	Castilla y León.	Ojos-Albos.	1.014,76
Ávila.	Castilla y León.	Orbita.	0,00
Ávila.	Castilla y León.	Oso, El.	1.028,80
Ávila.	Castilla y León.	Padiernos.	0,00
Ávila.	Castilla y León.	Pajares de Adaja.	0,00
Ávila.	Castilla y León.	Palacios de Goda.	0,00

Provincia	Comunidad Autónoma	Municipio	Remanente de 2020 - Euros
Ávila.	Castilla y León.	Papatrigo.	0,00
Ávila.	Castilla y León.	Parral, El.	0,00
Ávila.	Castilla y León.	Pascualcobo.	0,00
Ávila.	Castilla y León.	Pedro Bernardo.	1.147,06
Ávila.	Castilla y León.	Pedro-Rodríguez.	0,00
Ávila.	Castilla y León.	Peguerinos.	1.048,96
Ávila.	Castilla y León.	Peñalba de Ávila.	0,00
Ávila.	Castilla y León.	Piedrahíta.	0,14
Ávila.	Castilla y León.	Piedralaves.	0,00
Ávila.	Castilla y León.	Poveda.	1.007,56
Ávila.	Castilla y León.	Poyales del Hoyo.	0,00
Ávila.	Castilla y León.	Pozanco.	0,00
Ávila.	Castilla y León.	Pradosegar.	0,00
Ávila.	Castilla y León.	Puerto Castilla.	0,00
Ávila.	Castilla y León.	Raseros.	0,00
Ávila.	Castilla y León.	Riocabado.	0,00
Ávila.	Castilla y León.	Riofrío.	0,00
Ávila.	Castilla y León.	Rivilla de Barajas.	0,00
Ávila.	Castilla y León.	Salobral.	0,00
Ávila.	Castilla y León.	Salvadiós.	0,00
Ávila.	Castilla y León.	San Bartolomé de Béjar.	71,77
Ávila.	Castilla y León.	San Bartolomé de Corneja.	0,00
Ávila.	Castilla y León.	San Bartolomé de Pinares.	0,00
Ávila.	Castilla y León.	Sanchidrián.	0,00
Ávila.	Castilla y León.	Sanchorreja.	0,00
Ávila.	Castilla y León.	San Esteban de los Patos.	0,00
Ávila.	Castilla y León.	San Esteban del Valle.	0,00
Ávila.	Castilla y León.	San Esteban de Zapardiel.	0,00
Ávila.	Castilla y León.	San García de Ingelmos.	0,00
Ávila.	Castilla y León.	San Juan de la Encinilla.	0,00
Ávila.	Castilla y León.	San Juan de la Nava.	0,00
Ávila.	Castilla y León.	San Juan del Molinillo.	0,00
Ávila.	Castilla y León.	San Juan del Olmo.	147,72
Ávila.	Castilla y León.	San Lorenzo de Tormes.	1.005,58
Ávila.	Castilla y León.	San Martín de la Vega del Alberche.	0,00
Ávila.	Castilla y León.	San Martín del Pimpollar.	298,94
Ávila.	Castilla y León.	San Miguel de Corneja.	0,00

Provincia	Comunidad Autónoma	Municipio	Remanente de 2020 - Euros
Ávila.	Castilla y León.	San Miguel de Serrezuela.	0,00
Ávila.	Castilla y León.	San Pascual.	0,00
Ávila.	Castilla y León.	San Pedro del Arroyo.	0,00
Ávila.	Castilla y León.	Santa Cruz del Valle.	0,00
Ávila.	Castilla y León.	Santa Cruz de Pinares.	1.028,62
Ávila.	Castilla y León.	Santa María del Arroyo.	400,00
Ávila.	Castilla y León.	Santa María del Berrocal.	0,00
Ávila.	Castilla y León.	Santa María de los Caballeros.	1.011,88
Ávila.	Castilla y León.	Santa María del Tiétar.	0,00
Ávila.	Castilla y León.	Santiago del Collado.	0,00
Ávila.	Castilla y León.	Santo Domingo de las Posadas.	0,00
Ávila.	Castilla y León.	Santo Tomé de Zabarcos.	0,00
Ávila.	Castilla y León.	San Vicente de Arévalo.	0,00
Ávila.	Castilla y León.	Serrada, La.	0,00
Ávila.	Castilla y León.	Serranillos.	1.044,46
Ávila.	Castilla y León.	Sigeres.	0,00
Ávila.	Castilla y León.	Sinlabajos.	0,00
Ávila.	Castilla y León.	Solana de Ávila.	0,00
Ávila.	Castilla y León.	Solana de Rioalmar.	720,14
Ávila.	Castilla y León.	Solosancho.	0,00
Ávila.	Castilla y León.	Sotalbo.	0,00
Ávila.	Castilla y León.	Sotillo de la Adrada.	1.371,97
Ávila.	Castilla y León.	Tiemblo, El.	0,00
Ávila.	Castilla y León.	Tiñosillos.	0,00
Ávila.	Castilla y León.	Tolbaños.	0,00
Ávila.	Castilla y León.	Tormellas.	1.007,20
Ávila.	Castilla y León.	Tornadizos de Ávila.	1.075,06
Ávila.	Castilla y León.	Tórtoles.	199,15
Ávila.	Castilla y León.	Torre, La.	0,00
Ávila.	Castilla y León.	Umbrías.	0,00
Ávila.	Castilla y León.	Vadillo de la Sierra.	0,00
Ávila.	Castilla y León.	Valdecasa.	0,00
Ávila.	Castilla y León.	Vega de Santa María.	0,00
Ávila.	Castilla y León.	Velayos.	0,00
Ávila.	Castilla y León.	Villaflor.	32,31
Ávila.	Castilla y León.	Villafranca de la Sierra.	1.024,12
Ávila.	Castilla y León.	Villanueva de Gómez.	0,00

Provincia	Comunidad Autónoma	Municipio	Remanente de 2020 - Euros
Ávila.	Castilla y León.	Villanueva del Arenal.	0,00
Ávila.	Castilla y León.	Villanueva del Campillo.	0,00
Ávila.	Castilla y León.	Villar de Corneja.	1,09
Ávila.	Castilla y León.	Villarejo del Valle.	1.062,46
Ávila.	Castilla y León.	Villatoro.	0,00
Ávila.	Castilla y León.	Viñegra de Moraña.	0,00
Ávila.	Castilla y León.	Vita.	504,67
Ávila.	Castilla y León.	Zapardiel de la Cañada.	0,00
Ávila.	Castilla y León.	Zapardiel de la Ribera.	1.020,88
Ávila.	Castilla y León.	San Juan de Gredos.	1.046,08
Ávila.	Castilla y León.	Santa María del Cubillo.	1.057,06
Ávila.	Castilla y León.	Diego del Carpio.	0,02
Ávila.	Castilla y León.	Santiago del Tormes.	496,40
Ávila.	Castilla y León.	Villanueva de Ávila.	479,24
Badajoz.	Extremadura.	Acedera.	1.145,26
Badajoz.	Extremadura.	Aceuchal.	0,00
Badajoz.	Extremadura.	Ahillones.	3.129,85
Badajoz.	Extremadura.	Alange.	0,00
Badajoz.	Extremadura.	Albuera, La.	1.053,32
Badajoz.	Extremadura.	Alburquerque.	1.961,74
Badajoz.	Extremadura.	Alconchel.	0,00
Badajoz.	Extremadura.	Alconera.	0,00
Badajoz.	Extremadura.	Aljucén.	0,00
Badajoz.	Extremadura.	Almendral.	0,00
Badajoz.	Extremadura.	Almendralejo.	0,00
Badajoz.	Extremadura.	Arroyo de San Serván.	0,00
Badajoz.	Extremadura.	Atalaya.	0,13
Badajoz.	Extremadura.	Azuaga.	0,00
Badajoz.	Extremadura.	Badajoz.	0,00
Badajoz.	Extremadura.	Barcarrota.	912,20
Badajoz.	Extremadura.	Baterno.	0,00
Badajoz.	Extremadura.	Benquerencia de la Serena.	0,00
Badajoz.	Extremadura.	Berlanga.	0,00
Badajoz.	Extremadura.	Bienvenida.	40,66
Badajoz.	Extremadura.	Bodonal de la Sierra.	0,00
Badajoz.	Extremadura.	Burguillos del Cerro.	196,48
Badajoz.	Extremadura.	Cabeza del Buey.	0,00

Provincia	Comunidad Autónoma	Municipio	Remanente de 2020 - Euros
Badajoz.	Extremadura.	Cabeza la Vaca.	0,00
Badajoz.	Extremadura.	Calamonte.	0,00
Badajoz.	Extremadura.	Calera de León.	78,81
Badajoz.	Extremadura.	Calzadilla de los Barros.	0,00
Badajoz.	Extremadura.	Campanario.	0,00
Badajoz.	Extremadura.	Campillo de Llerena.	1.244,80
Badajoz.	Extremadura.	Capilla.	69,51
Badajoz.	Extremadura.	Carmonita.	0,00
Badajoz.	Extremadura.	Carrascalejo, El.	0,00
Badajoz.	Extremadura.	Casas de Don Pedro.	0,00
Badajoz.	Extremadura.	Casas de Reina.	159,79
Badajoz.	Extremadura.	Castilblanco.	0,00
Badajoz.	Extremadura.	Castuera.	0,00
Badajoz.	Extremadura.	Codosera, La.	0,00
Badajoz.	Extremadura.	Cordobilla de Lácara.	0,01
Badajoz.	Extremadura.	Coronada, La.	0,00
Badajoz.	Extremadura.	Corte de Peleas.	302,90
Badajoz.	Extremadura.	Cristina.	781,63
Badajoz.	Extremadura.	Cheles.	1.211,68
Badajoz.	Extremadura.	Don Álvaro.	0,00
Badajoz.	Extremadura.	Don Benito.	0,00
Badajoz.	Extremadura.	Entrín Bajo.	1.099,18
Badajoz.	Extremadura.	Esparragalejo.	0,00
Badajoz.	Extremadura.	Esparragosa de la Serena.	56,76
Badajoz.	Extremadura.	Esparragosa de Lares.	0,00
Badajoz.	Extremadura.	Feria.	0,00
Badajoz.	Extremadura.	Fregenal de la Sierra.	0,00
Badajoz.	Extremadura.	Fuenlabrada de los Montes.	0,00
Badajoz.	Extremadura.	Fuente de Cantos.	1.849,78
Badajoz.	Extremadura.	Fuente del Arco.	0,00
Badajoz.	Extremadura.	Fuente del Maestre.	4.186,81
Badajoz.	Extremadura.	Fuentes de León.	0,00
Badajoz.	Extremadura.	Garbayuela.	0,00
Badajoz.	Extremadura.	Garlitos.	0,00
Badajoz.	Extremadura.	Garrovilla, La.	0,00
Badajoz.	Extremadura.	Granja de Torrehermosa.	138,66
Badajoz.	Extremadura.	Guareña.	0,00

Provincia	Comunidad Autónoma	Municipio	Remanente de 2020 - Euros
Badajoz.	Extremadura.	Haba, La.	0,00
Badajoz.	Extremadura.	Helechosa de los Montes.	0,00
Badajoz.	Extremadura.	Herrera del Duque.	0,00
Badajoz.	Extremadura.	Higuera de la Serena.	4,64
Badajoz.	Extremadura.	Higuera de Llerena.	0,00
Badajoz.	Extremadura.	Higuera de Vargas.	0,00
Badajoz.	Extremadura.	Higuera la Real.	0,54
Badajoz.	Extremadura.	Hinojosa del Valle.	0,00
Badajoz.	Extremadura.	Hornachos.	0,00
Badajoz.	Extremadura.	Jerez de los Caballeros.	0,00
Badajoz.	Extremadura.	Lapa, La.	183,52
Badajoz.	Extremadura.	Lobón.	0,00
Badajoz.	Extremadura.	Llera.	0,00
Badajoz.	Extremadura.	Llerena.	0,00
Badajoz.	Extremadura.	Magacela.	0,00
Badajoz.	Extremadura.	Maguilla.	65,76
Badajoz.	Extremadura.	Malcocinado.	0,00
Badajoz.	Extremadura.	Malpartida de la Serena.	100,96
Badajoz.	Extremadura.	Manchita.	1.137,70
Badajoz.	Extremadura.	Medellín.	0,00
Badajoz.	Extremadura.	Medina de las Torres.	296,84
Badajoz.	Extremadura.	Mengabril.	0,00
Badajoz.	Extremadura.	Mérida.	0,00
Badajoz.	Extremadura.	Mirandilla.	0,00
Badajoz.	Extremadura.	Monesterio.	1.617,39
Badajoz.	Extremadura.	Montemolín.	0,00
Badajoz.	Extremadura.	Monterrubio de la Serena.	0,00
Badajoz.	Extremadura.	Montijo.	0,00
Badajoz.	Extremadura.	Morera, La.	0,00
Badajoz.	Extremadura.	Nava de Santiago, La.	54,65
Badajoz.	Extremadura.	Navalvillar de Pela.	0,00
Badajoz.	Extremadura.	Nogales.	0,00
Badajoz.	Extremadura.	Oliva de la Frontera.	152,78
Badajoz.	Extremadura.	Oliva de Mérida.	0,00
Badajoz.	Extremadura.	Olivenza.	5.126,41
Badajoz.	Extremadura.	Orellana de la Sierra.	0,00
Badajoz.	Extremadura.	Orellana la Vieja.	1.484,74

Provincia	Comunidad Autónoma	Municipio	Remanente de 2020 - Euros
Badajoz.	Extremadura.	Palomas.	0,00
Badajoz.	Extremadura.	Parra, La.	0,00
Badajoz.	Extremadura.	Peñalsordo.	100,44
Badajoz.	Extremadura.	Peraleda del Zaucejo.	0,00
Badajoz.	Extremadura.	Puebla de Alcocer.	0,00
Badajoz.	Extremadura.	Puebla de la Calzada.	0,00
Badajoz.	Extremadura.	Puebla de la Reina.	1.133,38
Badajoz.	Extremadura.	Puebla del Maestro.	0,00
Badajoz.	Extremadura.	Puebla del Prior.	3.061,27
Badajoz.	Extremadura.	Puebla de Obando.	75,48
Badajoz.	Extremadura.	Puebla de Sancho Pérez.	5,61
Badajoz.	Extremadura.	Quintana de la Serena.	0,53
Badajoz.	Extremadura.	Reina.	0,00
Badajoz.	Extremadura.	Rena.	0,00
Badajoz.	Extremadura.	Retamal de Llerena.	0,00
Badajoz.	Extremadura.	Ribera del Fresno.	0,01
Badajoz.	Extremadura.	Risco.	0,00
Badajoz.	Extremadura.	Roca de la Sierra, La.	159,54
Badajoz.	Extremadura.	Salvaleón.	0,00
Badajoz.	Extremadura.	Salvatierra de los Barros.	111,66
Badajoz.	Extremadura.	Sancti-Spíritus.	0,00
Badajoz.	Extremadura.	San Pedro de Mérida.	0,00
Badajoz.	Extremadura.	Santa Amalia.	0,00
Badajoz.	Extremadura.	Santa Marta.	1.741,96
Badajoz.	Extremadura.	Santos de Maimona, Los.	0,00
Badajoz.	Extremadura.	San Vicente de Alcántara.	0,00
Badajoz.	Extremadura.	Segura de León.	0,00
Badajoz.	Extremadura.	Siruela.	0,00
Badajoz.	Extremadura.	Solana de los Barros.	0,00
Badajoz.	Extremadura.	Talarrubias.	0,00
Badajoz.	Extremadura.	Talavera la Real.	856,19
Badajoz.	Extremadura.	Táliga.	0,00
Badajoz.	Extremadura.	Tamurejo.	0,00
Badajoz.	Extremadura.	Torre de Miguel Sesmero.	0,00
Badajoz.	Extremadura.	Torremayor.	0,00
Badajoz.	Extremadura.	Torremejía.	0,00
Badajoz.	Extremadura.	Trasierra.	240,28

Provincia	Comunidad Autónoma	Municipio	Remanente de 2020 - Euros
Badajoz.	Extremadura.	Trujillanos.	0,00
Badajoz.	Extremadura.	Usagre.	0,00
Badajoz.	Extremadura.	Valdecaballeros.	0,00
Badajoz.	Extremadura.	Valdetorres.	0,00
Badajoz.	Extremadura.	Valencia de las Torres.	0,00
Badajoz.	Extremadura.	Valencia del Mombuey.	0,00
Badajoz.	Extremadura.	Valencia del Ventoso.	71,82
Badajoz.	Extremadura.	Valverde de Burguillos.	0,00
Badajoz.	Extremadura.	Valverde de Leganés.	1.748,62
Badajoz.	Extremadura.	Valverde de Llerena.	1.105,30
Badajoz.	Extremadura.	Valverde de Mérida.	2.412,97
Badajoz.	Extremadura.	Valle de la Serena.	63,63
Badajoz.	Extremadura.	Valle de Matamoros.	0,00
Badajoz.	Extremadura.	Valle de Santa Ana.	0,00
Badajoz.	Extremadura.	Villafranca de los Barros.	0,00
Badajoz.	Extremadura.	Villagarcía de la Torre.	0,00
Badajoz.	Extremadura.	Villagonzalo.	0,00
Badajoz.	Extremadura.	Villalba de los Barros.	48,60
Badajoz.	Extremadura.	Villanueva de la Serena.	696,12
Badajoz.	Extremadura.	Villanueva del Fresno.	0,00
Badajoz.	Extremadura.	Villar del Rey.	1.085,54
Badajoz.	Extremadura.	Villar de Rena.	0,00
Badajoz.	Extremadura.	Villarta de los Montes.	0,00
Badajoz.	Extremadura.	Zafra.	0,00
Badajoz.	Extremadura.	Zahínos.	0,00
Badajoz.	Extremadura.	Zalamea de la Serena.	93,17
Badajoz.	Extremadura.	Zarza-Capilla.	112,21
Badajoz.	Extremadura.	Zarza, La.	0,00
Badajoz.	Extremadura.	Valdelacalzada.	0,00
Badajoz.	Extremadura.	Pueblonuevo del Guadiana.	0,00
Badajoz.	Extremadura.	Guadiana.	0,00
Balears, Illes.	Balears, Illes.	Alaró.	3.699,06
Balears, Illes.	Balears, Illes.	Alaior.	2.631,70
Balears, Illes.	Balears, Illes.	Alcúdia.	4.389,42
Balears, Illes.	Balears, Illes.	Algaida.	2.015,56
Balears, Illes.	Balears, Illes.	Andratx.	5.001,85
Balears, Illes.	Balears, Illes.	Artà.	0,00

Provincia	Comunidad Autónoma	Municipio	Remanente de 2020 - Euros
Balears, Illes.	Balears, Illes.	Banyalbufar.	1.092,70
Balears, Illes.	Balears, Illes.	Binissalem.	0,00
Balears, Illes.	Balears, Illes.	Búger.	336,71
Balears, Illes.	Balears, Illes.	Bunyola.	70,28
Balears, Illes.	Balears, Illes.	Calvià.	0,00
Balears, Illes.	Balears, Illes.	Campanet.	2.706,27
Balears, Illes.	Balears, Illes.	Campos.	0,00
Balears, Illes.	Balears, Illes.	Capdepera.	5.109,31
Balears, Illes.	Balears, Illes.	Ciutadella de Menorca.	6.371,20
Balears, Illes.	Balears, Illes.	Consell.	0,00
Balears, Illes.	Balears, Illes.	Costitx.	1.231,84
Balears, Illes.	Balears, Illes.	Deià.	3.084,13
Balears, Illes.	Balears, Illes.	Escorca.	1.038,16
Balears, Illes.	Balears, Illes.	Esporles.	0,00
Balears, Illes.	Balears, Illes.	Estellencs.	1.056,70
Balears, Illes.	Balears, Illes.	Felanitx.	0,00
Balears, Illes.	Balears, Illes.	Ferrieres.	1.859,86
Balears, Illes.	Balears, Illes.	Formentera.	0,00
Balears, Illes.	Balears, Illes.	Fornalutx.	1.118,80
Balears, Illes.	Balears, Illes.	Eivissa.	0,00
Balears, Illes.	Balears, Illes.	Inca.	3.122,10
Balears, Illes.	Balears, Illes.	Lloret de Vistalegre.	1.246,96
Balears, Illes.	Balears, Illes.	Lloseta.	4.050,91
Balears, Illes.	Balears, Illes.	Llubí.	1.409,14
Balears, Illes.	Balears, Illes.	Llucmajor.	9.617,58
Balears, Illes.	Balears, Illes.	Maó-Mahón.	0,00
Balears, Illes.	Balears, Illes.	Manacor.	1.401,10
Balears, Illes.	Balears, Illes.	Mancor de la Vall.	1.271,62
Balears, Illes.	Balears, Illes.	María de la Salut.	1.400,86
Balears, Illes.	Balears, Illes.	Marratxí.	489,94
Balears, Illes.	Balears, Illes.	Mercadal, Es.	3.879,91
Balears, Illes.	Balears, Illes.	Montuiri.	1.524,16
Balears, Illes.	Balears, Illes.	Muro.	4.248,37
Balears, Illes.	Balears, Illes.	Palma.	0,00
Balears, Illes.	Balears, Illes.	Petra.	1.514,80
Balears, Illes.	Balears, Illes.	Pollença.	4.202,16
Balears, Illes.	Balears, Illes.	Porreres.	1.990,36

Provincia	Comunidad Autónoma	Municipio	Remanente de 2020 - Euros
Balears, Illes.	Balears, Illes.	Pobla, Sa.	2.407,45
Balears, Illes.	Balears, Illes.	Puigpunyent.	1.362,16
Balears, Illes.	Balears, Illes.	Sant Antoni de Portmany.	5.735,08
Balears, Illes.	Balears, Illes.	Sencelles.	1.592,20
Balears, Illes.	Balears, Illes.	Sant Josep de sa Talaia.	0,00
Balears, Illes.	Balears, Illes.	Sant Joan.	1.379,44
Balears, Illes.	Balears, Illes.	Sant Joan de Labritja.	2.151,46
Balears, Illes.	Balears, Illes.	Sant Llorenç des Cardassar.	4.490,65
Balears, Illes.	Balears, Illes.	Sant Lluís.	0,00
Balears, Illes.	Balears, Illes.	Santa Eugènia.	1.280,98
Balears, Illes.	Balears, Illes.	Santa Eulària des Riu.	0,00
Balears, Illes.	Balears, Illes.	Santa Margalida.	3.247,30
Balears, Illes.	Balears, Illes.	Santa María del Camí.	0,00
Balears, Illes.	Balears, Illes.	Santanyií.	0,00
Balears, Illes.	Balears, Illes.	Selva.	1.722,52
Balears, Illes.	Balears, Illes.	Salines, Ses.	1.892,80
Balears, Illes.	Balears, Illes.	Sineu.	1.695,16
Balears, Illes.	Balears, Illes.	Sóller.	5.439,97
Balears, Illes.	Balears, Illes.	Son Servera.	0,00
Balears, Illes.	Balears, Illes.	Valldemossa.	3.327,49
Balears, Illes.	Balears, Illes.	Castell, Es.	4.311,19
Balears, Illes.	Balears, Illes.	Vilafranca de Bonany.	5,46
Balears, Illes.	Balears, Illes.	Ariany.	1.156,24
Balears, Illes.	Balears, Illes.	Migjorn Gran, Es.	452,90
Barcelona.	Cataluña.	Abrera.	61,99
Barcelona.	Cataluña.	Aguilar de Segarra.	0,00
Barcelona.	Cataluña.	Alella.	0,00
Barcelona.	Cataluña.	Alpens.	0,00
Barcelona.	Cataluña.	Ametlla del Vallès, L'.	0,00
Barcelona.	Cataluña.	Arenys de Mar.	0,00
Barcelona.	Cataluña.	Arenys de Munt.	0,00
Barcelona.	Cataluña.	Argençola.	1.039,06
Barcelona.	Cataluña.	Argentona.	0,00
Barcelona.	Cataluña.	Artés.	3.998,71
Barcelona.	Cataluña.	Avià.	0,00
Barcelona.	Cataluña.	Avinyó.	9,28
Barcelona.	Cataluña.	Avinyonet del Penedès.	0,00

Provincia	Comunidad Autónoma	Municipio	Remanente de 2020 - Euros
Barcelona.	Cataluña.	Aiguafreda.	0,00
Barcelona.	Cataluña.	Badalona.	0,00
Barcelona.	Cataluña.	Bagà.	0,00
Barcelona.	Cataluña.	Balenya.	1.348,70
Barcelona.	Cataluña.	Balsareny.	1.568,62
Barcelona.	Cataluña.	Barcelona.	0,00
Barcelona.	Cataluña.	Begues.	4.250,71
Barcelona.	Cataluña.	Bellprat.	1.011,52
Barcelona.	Cataluña.	Berga.	5.941,99
Barcelona.	Cataluña.	Bigues i Riells.	0,00
Barcelona.	Cataluña.	Borredà.	0,00
Barcelona.	Cataluña.	Bruc, El.	3.342,07
Barcelona.	Cataluña.	Brull, El.	0,00
Barcelona.	Cataluña.	Cabanyes, Les.	0,00
Barcelona.	Cataluña.	Cabrera d'Anoia.	1.253,80
Barcelona.	Cataluña.	Cabrera de Mar.	1.842,40
Barcelona.	Cataluña.	Cabrils.	1.912,09
Barcelona.	Cataluña.	Calaf.	1.314,86
Barcelona.	Cataluña.	Caldes d'Estrac.	3.509,83
Barcelona.	Cataluña.	Caldes de Montbui.	6.132,79
Barcelona.	Cataluña.	Calders.	3.147,67
Barcelona.	Cataluña.	Calella.	0,00
Barcelona.	Cataluña.	Calonge de Segarra.	749,18
Barcelona.	Cataluña.	Calldetenes.	0,01
Barcelona.	Cataluña.	Callús.	1.989,08
Barcelona.	Cataluña.	Campins.	1.095,22
Barcelona.	Cataluña.	Canet de Mar.	0,00
Barcelona.	Cataluña.	Canovelles.	0,00
Barcelona.	Cataluña.	Cànoves i Samalús.	3.534,13
Barcelona.	Cataluña.	Canyelles.	1.836,46
Barcelona.	Cataluña.	Capellades.	0,00
Barcelona.	Cataluña.	Capolat.	0,00
Barcelona.	Cataluña.	Cardedeu.	0,00
Barcelona.	Cataluña.	Cardona.	0,00
Barcelona.	Cataluña.	Carme.	1.137,70
Barcelona.	Cataluña.	Casserres.	0,00
Barcelona.	Cataluña.	Castellar del Riu.	0,00

Provincia	Comunidad Autónoma	Municipio	Remanente de 2020 - Euros
Barcelona.	Cataluña.	Castellar del Vallès.	0,00
Barcelona.	Cataluña.	Castellar de n'Hug.	0,00
Barcelona.	Cataluña.	Castellbell i el Vilar.	1.340,24
Barcelona.	Cataluña.	Castellbisbal.	0,00
Barcelona.	Cataluña.	Castellcir.	3.108,43
Barcelona.	Cataluña.	Castelldefels.	0,00
Barcelona.	Cataluña.	Castell de l'Areny.	0,00
Barcelona.	Cataluña.	Castellet i la Gornal.	1.412,56
Barcelona.	Cataluña.	Castellfollit del Boix.	1.078,48
Barcelona.	Cataluña.	Castellfollit de Riubregós.	717,80
Barcelona.	Cataluña.	Castellgalí.	0,00
Barcelona.	Cataluña.	Castellnou de Bages.	1.251,46
Barcelona.	Cataluña.	Castellolí.	0,00
Barcelona.	Cataluña.	Castellterçol.	0,00
Barcelona.	Cataluña.	Castellví de la Marca.	0,00
Barcelona.	Cataluña.	Castellví de Rosanes.	1.339,12
Barcelona.	Cataluña.	Centelles.	1.882,71
Barcelona.	Cataluña.	Cervelló.	0,00
Barcelona.	Cataluña.	Collbató.	0,00
Barcelona.	Cataluña.	Collsuspina.	1.061,56
Barcelona.	Cataluña.	Copons.	1.055,80
Barcelona.	Cataluña.	Corbera de Llobregat.	0,00
Barcelona.	Cataluña.	Cornellà de Llobregat.	0,00
Barcelona.	Cataluña.	Cubelles.	5.732,29
Barcelona.	Cataluña.	Dosrius.	0,00
Barcelona.	Cataluña.	Esparreguera.	0,00
Barcelona.	Cataluña.	Esplugues de Llobregat.	0,00
Barcelona.	Cataluña.	Espunyola, L'.	0,00
Barcelona.	Cataluña.	Estany, L'.	241,57
Barcelona.	Cataluña.	Fígols.	0,00
Barcelona.	Cataluña.	Fogars de Montclús.	1.084,60
Barcelona.	Cataluña.	Fogars de la Selva.	3.018,25
Barcelona.	Cataluña.	Folgueroles.	0,00
Barcelona.	Cataluña.	Fonollosa.	3.234,61
Barcelona.	Cataluña.	Font-rubí.	0,00
Barcelona.	Cataluña.	Franqueses del Vallès, Les.	0,00
Barcelona.	Cataluña.	Gallifa.	1.030,96

Provincia	Comunidad Autónoma	Municipio	Remanente de 2020 - Euros
Barcelona.	Cataluña.	Garriga, La.	0,00
Barcelona.	Cataluña.	Gavà.	0,00
Barcelona.	Cataluña.	Gaià.	1.031,50
Barcelona.	Cataluña.	Gelida.	4.329,01
Barcelona.	Cataluña.	Gironella.	0,00
Barcelona.	Cataluña.	Gisclareny.	0,00
Barcelona.	Cataluña.	Granada, La.	0,00
Barcelona.	Cataluña.	Granera.	1.012,42
Barcelona.	Cataluña.	Granollers.	0,00
Barcelona.	Cataluña.	Gualba.	1.270,00
Barcelona.	Cataluña.	Sant Salvador de Guardiola.	0,00
Barcelona.	Cataluña.	Guardiola de Berguedà.	0,00
Barcelona.	Cataluña.	Gurb.	0,00
Barcelona.	Cataluña.	Hospitalet de Llobregat, L'.	0,00
Barcelona.	Cataluña.	Igualada.	0,00
Barcelona.	Cataluña.	Jorba.	0,00
Barcelona.	Cataluña.	Llacuna, La.	0,00
Barcelona.	Cataluña.	Llagosta, La.	5,00
Barcelona.	Cataluña.	Llinars del Vallès.	0,00
Barcelona.	Cataluña.	Lliçà d'Amunt.	0,00
Barcelona.	Cataluña.	Lliçà de Vall.	3,33
Barcelona.	Cataluña.	Lluçà.	0,00
Barcelona.	Cataluña.	Malgrat de Mar.	6.317,29
Barcelona.	Cataluña.	Malla.	736,52
Barcelona.	Cataluña.	Manlleu.	0,00
Barcelona.	Cataluña.	Manresa.	0,00
Barcelona.	Cataluña.	Martorell.	8.047,08
Barcelona.	Cataluña.	Martorelles.	1.864,18
Barcelona.	Cataluña.	Masies de Roda, Les.	826,00
Barcelona.	Cataluña.	Masies de Voltregà, Les.	0,00
Barcelona.	Cataluña.	Masnou, El.	0,00
Barcelona.	Cataluña.	Masquefa.	0,00
Barcelona.	Cataluña.	Matadepera.	4.651,75
Barcelona.	Cataluña.	Mataró.	0,00
Barcelona.	Cataluña.	Mediona.	0,00
Barcelona.	Cataluña.	Molins de Rei.	0,00
Barcelona.	Cataluña.	Mollet del Vallès.	12.210,30

Provincia	Comunidad Autónoma	Municipio	Remanente de 2020 - Euros
Barcelona.	Cataluña.	Montcada i Reixac.	9.496,08
Barcelona.	Cataluña.	Montgat.	2.794,15
Barcelona.	Cataluña.	Monistrol de Montserrat.	1.546,12
Barcelona.	Cataluña.	Monistrol de Calders.	1.122,76
Barcelona.	Cataluña.	Muntanyola.	0,00
Barcelona.	Cataluña.	Montclar.	0,00
Barcelona.	Cataluña.	Montesquiu.	0,00
Barcelona.	Cataluña.	Montmajor.	0,00
Barcelona.	Cataluña.	Montmaneu.	0,00
Barcelona.	Cataluña.	Figaró-Montmany.	0,00
Barcelona.	Cataluña.	Montmeló.	2.575,90
Barcelona.	Cataluña.	Montornès del Vallès.	0,00
Barcelona.	Cataluña.	Montseny.	1.061,56
Barcelona.	Cataluña.	Moià.	0,00
Barcelona.	Cataluña.	Mura.	1.040,32
Barcelona.	Cataluña.	Navarces.	1.971,05
Barcelona.	Cataluña.	Navàs.	0,00
Barcelona.	Cataluña.	Nou de Berguedà, La.	0,00
Barcelona.	Cataluña.	Òdena.	0,00
Barcelona.	Cataluña.	Olvan.	0,00
Barcelona.	Cataluña.	Olèrdola.	2.437,63
Barcelona.	Cataluña.	Olesa de Bonesvalls.	3.298,87
Barcelona.	Cataluña.	Olesa de Montserrat.	0,00
Barcelona.	Cataluña.	Olivella.	1.683,82
Barcelona.	Cataluña.	Olost.	0,00
Barcelona.	Cataluña.	Orís.	0,01
Barcelona.	Cataluña.	Oristà.	0,00
Barcelona.	Cataluña.	Orpí.	1.026,46
Barcelona.	Cataluña.	Òrrius.	0,00
Barcelona.	Cataluña.	Pacs del Penedès.	0,00
Barcelona.	Cataluña.	Palafolls.	0,00
Barcelona.	Cataluña.	Palau-solità i Plegamans.	5.631,85
Barcelona.	Cataluña.	Pallejà.	5.044,51
Barcelona.	Cataluña.	Papiol, El.	0,00
Barcelona.	Cataluña.	Parets del Vallès.	4.103,60
Barcelona.	Cataluña.	Perafita.	0,00
Barcelona.	Cataluña.	Piera.	5.781,61

Provincia	Comunidad Autónoma	Municipio	Remanente de 2020 - Euros
Barcelona.	Cataluña.	Hostalets de Pierola, Els.	0,00
Barcelona.	Cataluña.	Pineda de Mar.	7.882,02
Barcelona.	Cataluña.	Pla del Penedès, El.	1.226,08
Barcelona.	Cataluña.	Pobla de Claramunt, La.	674,74
Barcelona.	Cataluña.	Pobla de Lillet, La.	0,00
Barcelona.	Cataluña.	Polinyà.	0,00
Barcelona.	Cataluña.	Pontons.	0,00
Barcelona.	Cataluña.	Prat de Llobregat, El.	0,00
Barcelona.	Cataluña.	Prats de Rei, Els.	0,00
Barcelona.	Cataluña.	Prats de Lluçanès.	0,00
Barcelona.	Cataluña.	Premià de Mar.	0,00
Barcelona.	Cataluña.	Puigdàlber.	1.094,68
Barcelona.	Cataluña.	Puig-reig.	0,00
Barcelona.	Cataluña.	Pujalt.	725,54
Barcelona.	Cataluña.	Quar, La.	0,00
Barcelona.	Cataluña.	Rajadell.	0,00
Barcelona.	Cataluña.	Rellinars.	1.140,40
Barcelona.	Cataluña.	Ripollet.	0,00
Barcelona.	Cataluña.	Roca del Vallès, La.	2.917,00
Barcelona.	Cataluña.	Pont de Vilomara i Rocafort, El.	1.689,40
Barcelona.	Cataluña.	Roda de Ter.	4.107,25
Barcelona.	Cataluña.	Rubí.	2.625,34
Barcelona.	Cataluña.	Rubió.	1.043,02
Barcelona.	Cataluña.	Sabadell.	38.476,58
Barcelona.	Cataluña.	Sagàs.	0,00
Barcelona.	Cataluña.	Sant Pere Sallavinera.	717,08
Barcelona.	Cataluña.	Saldes.	0,00
Barcelona.	Cataluña.	Sallent.	0,00
Barcelona.	Cataluña.	Santpedor.	0,00
Barcelona.	Cataluña.	Sant Iscle de Vallalta.	1.239,76
Barcelona.	Cataluña.	Sant Adrià de Besòs.	0,00
Barcelona.	Cataluña.	Sant Agustí de Lluçanès.	0,00
Barcelona.	Cataluña.	Sant Andreu de la Barca.	7.933,50
Barcelona.	Cataluña.	Sant Andreu de Llavaneres.	4.947,31
Barcelona.	Cataluña.	Sant Antoni de Vilamajor.	0,00
Barcelona.	Cataluña.	Sant Bartomeu del Grau.	0,00
Barcelona.	Cataluña.	Sant Boi de Llobregat.	0,00

Provincia	Comunidad Autónoma	Municipio	Remanente de 2020 - Euros
Barcelona.	Cataluña.	Sant Boi de Lluçanès.	0,00
Barcelona.	Cataluña.	Sant Celoni.	6.195,79
Barcelona.	Cataluña.	Sant Cebrià de Vallalta.	1.609,30
Barcelona.	Cataluña.	Sant Climent de Llobregat.	0,00
Barcelona.	Cataluña.	Sant Cugat del Vallès.	0,00
Barcelona.	Cataluña.	Sant Cugat Sesgarrigues.	0,00
Barcelona.	Cataluña.	Sant Esteve de Palautordera.	1.507,60
Barcelona.	Cataluña.	Sant Esteve Sesrovires.	0,00
Barcelona.	Cataluña.	Sant Fost de Campsentelles.	4.545,73
Barcelona.	Cataluña.	Sant Feliu de Codines.	0,00
Barcelona.	Cataluña.	Sant Feliu de Llobregat.	0,00
Barcelona.	Cataluña.	Sant Feliu Sasserra.	0,00
Barcelona.	Cataluña.	Sant Fruitós de Bages.	0,00
Barcelona.	Cataluña.	Vilassar de Dalt.	0,00
Barcelona.	Cataluña.	Sant Hipòlit de Voltregà.	0,00
Barcelona.	Cataluña.	Sant Jaume de Frontanyà.	0,00
Barcelona.	Cataluña.	Sant Joan Despí.	0,00
Barcelona.	Cataluña.	Sant Joan de Vilatorrada.	0,00
Barcelona.	Cataluña.	Vilassar de Mar.	0,00
Barcelona.	Cataluña.	Sant Julià de Vilatorra.	0,00
Barcelona.	Cataluña.	Sant Just Desvern.	6.177,97
Barcelona.	Cataluña.	Sant Llorenç d'Hortons.	720,48
Barcelona.	Cataluña.	Sant Llorenç Savall.	3.400,21
Barcelona.	Cataluña.	Sant Martí de Centelles.	0,00
Barcelona.	Cataluña.	Sant Martí d'Albars.	0,00
Barcelona.	Cataluña.	Sant Martí de Tous.	1.222,30
Barcelona.	Cataluña.	Sant Martí Sarroca.	1.587,52
Barcelona.	Cataluña.	Sant Martí Sesgueioles.	752,72
Barcelona.	Cataluña.	Sant Mateu de Bages.	0,00
Barcelona.	Cataluña.	Premià de Dalt.	2.551,10
Barcelona.	Cataluña.	Sant Pere de Ribes.	0,00
Barcelona.	Cataluña.	Sant Pere de Riudebitlles.	0,00
Barcelona.	Cataluña.	Sant Pere de Torelló.	0,00
Barcelona.	Cataluña.	Sant Pere de Vilamajor.	0,00
Barcelona.	Cataluña.	Sant Pol de Mar.	0,00
Barcelona.	Cataluña.	Sant Quintí de Mediona.	0,00
Barcelona.	Cataluña.	Sant Quirze de Besora.	0,00

Provincia	Comunidad Autónoma	Municipio	Remanente de 2020 - Euros
Barcelona.	Cataluña.	Sant Quirze del Vallès.	0,00
Barcelona.	Cataluña.	Sant Quirze Safaja.	1.112,86
Barcelona.	Cataluña.	Sant Sadurní d'Anoia.	0,00
Barcelona.	Cataluña.	Sant Sadurní d'Osonort.	0,00
Barcelona.	Cataluña.	Marganell.	1.047,88
Barcelona.	Cataluña.	Santa Cecília de Voltregà.	1.033,66
Barcelona.	Cataluña.	Santa Coloma de Cervelló.	1.828,28
Barcelona.	Cataluña.	Santa Coloma de Gramenet.	0,00
Barcelona.	Cataluña.	Santa Eugènia de Berga.	0,00
Barcelona.	Cataluña.	Santa Eulàlia de Riuprimer.	0,00
Barcelona.	Cataluña.	Santa Eulàlia de Ronçana.	0,00
Barcelona.	Cataluña.	Santa Fe del Penedès.	1.067,32
Barcelona.	Cataluña.	Santa Margarida de Montbui.	0,00
Barcelona.	Cataluña.	Santa Margarida i els Monjos.	0,00
Barcelona.	Cataluña.	Barberà del Vallès.	2.317,52
Barcelona.	Cataluña.	Santa Maria de Besora.	0,00
Barcelona.	Cataluña.	Esquirol, L'.	0,00
Barcelona.	Cataluña.	Santa Maria de Merlès.	0,00
Barcelona.	Cataluña.	Santa Maria de Martorelles.	3.133,81
Barcelona.	Cataluña.	Santa Maria de Miralles.	0,00
Barcelona.	Cataluña.	Santa Maria d'Oló.	177,07
Barcelona.	Cataluña.	Santa Maria de Palautordera.	0,00
Barcelona.	Cataluña.	Santa Perpètua de Mogoda.	7.616,88
Barcelona.	Cataluña.	Santa Susanna.	1.620,28
Barcelona.	Cataluña.	Sant Vicenç de Castellet.	0,00
Barcelona.	Cataluña.	Sant Vicenç dels Horts.	8.034,12
Barcelona.	Cataluña.	Sant Vicenç de Montalt.	0,00
Barcelona.	Cataluña.	Sant Vicenç de Torelló.	0,00
Barcelona.	Cataluña.	Cerdanyola del Vallès.	0,00
Barcelona.	Cataluña.	Sentmenat.	0,00
Barcelona.	Cataluña.	Cercs.	0,00
Barcelona.	Cataluña.	Seva.	1.310,18
Barcelona.	Cataluña.	Sitges.	8.248,32
Barcelona.	Cataluña.	Sobremunt.	0,00
Barcelona.	Cataluña.	Sora.	723,20
Barcelona.	Cataluña.	Subirats.	0,00
Barcelona.	Cataluña.	Súria.	2.069,56

Provincia	Comunidad Autónoma	Municipio	Remanente de 2020 - Euros
Barcelona.	Cataluña.	Tavèrnoles.	0,00
Barcelona.	Cataluña.	Tagamanent.	0,00
Barcelona.	Cataluña.	Talamanca.	1.037,08
Barcelona.	Cataluña.	Taradell.	0,00
Barcelona.	Cataluña.	Terrassa.	0,00
Barcelona.	Cataluña.	Tavertet.	0,00
Barcelona.	Cataluña.	Teià.	0,00
Barcelona.	Cataluña.	Tiana.	4.564,27
Barcelona.	Cataluña.	Tona.	2.149,52
Barcelona.	Cataluña.	Tordera.	0,00
Barcelona.	Cataluña.	Torelló.	0,00
Barcelona.	Cataluña.	Torre de Claramunt, La.	641,59
Barcelona.	Cataluña.	Torrelavit.	1.255,42
Barcelona.	Cataluña.	Torrelles de Foix.	3.395,71
Barcelona.	Cataluña.	Torrelles de Llobregat.	4.060,45
Barcelona.	Cataluña.	Ullastrell.	0,00
Barcelona.	Cataluña.	Vacarisses.	4.176,91
Barcelona.	Cataluña.	Vallbona d'Anoia.	1.247,14
Barcelona.	Cataluña.	Vallcebre.	0,00
Barcelona.	Cataluña.	Vallgorguina.	0,00
Barcelona.	Cataluña.	Vallirana.	0,00
Barcelona.	Cataluña.	Vallromanes.	3.437,29
Barcelona.	Cataluña.	Veciana.	1.032,76
Barcelona.	Cataluña.	Vic.	0,00
Barcelona.	Cataluña.	Vílada.	0,00
Barcelona.	Cataluña.	Viladecavalls.	4.325,23
Barcelona.	Cataluña.	Viladecans.	0,00
Barcelona.	Cataluña.	Vilanova del Camí.	0,00
Barcelona.	Cataluña.	Vilanova de Sau.	0,01
Barcelona.	Cataluña.	Vilobí del Penedès.	1.199,26
Barcelona.	Cataluña.	Vilafranca del Penedès.	0,00
Barcelona.	Cataluña.	Vilalba Sasserra.	0,00
Barcelona.	Cataluña.	Vilanova i la Geltrú.	0,00
Barcelona.	Cataluña.	Viver i Serrateix.	0,00
Barcelona.	Cataluña.	Rupit i Pruit.	1.050,22
Barcelona.	Cataluña.	Vilanova del Vallès.	0,00
Barcelona.	Cataluña.	Sant Julià de Cerdanyola.	0,00

Provincia	Comunidad Autónoma	Municipio	Remanente de 2020 - Euros
Barcelona.	Cataluña.	Badia del Vallès.	3.112,88
Barcelona.	Cataluña.	Palma de Cervelló, La.	3.504,79
Burgos.	Castilla y León.	Abajas.	5,58
Burgos.	Castilla y León.	Adrada de Haza.	0,00
Burgos.	Castilla y León.	Aguas Cándidas.	1.010,08
Burgos.	Castilla y León.	Aguilar de Bureba.	699,80
Burgos.	Castilla y León.	Albillos.	0,00
Burgos.	Castilla y León.	Alcocero de Mola.	0,00
Burgos.	Castilla y León.	Alfóz de Bricia.	0,00
Burgos.	Castilla y León.	Alfóz de Santa Gadea.	0,00
Burgos.	Castilla y León.	Altable.	0,00
Burgos.	Castilla y León.	Altos, Los.	1.035,10
Burgos.	Castilla y León.	Ameyugo.	0,00
Burgos.	Castilla y León.	Anguix.	0,00
Burgos.	Castilla y León.	Aranda de Duero.	0,00
Burgos.	Castilla y León.	Arandilla.	1.028,80
Burgos.	Castilla y León.	Arauzo de Miel.	0,00
Burgos.	Castilla y León.	Arauzo de Salce.	1.010,44
Burgos.	Castilla y León.	Arauzo de Torre.	0,00
Burgos.	Castilla y León.	Arcos.	0,69
Burgos.	Castilla y León.	Arenillas de Riopisuerga.	21,04
Burgos.	Castilla y León.	Arija.	0,00
Burgos.	Castilla y León.	Arlanzón.	0,00
Burgos.	Castilla y León.	Araya de Oca.	1.008,82
Burgos.	Castilla y León.	Atapuerca.	1.029,16
Burgos.	Castilla y León.	Ausines, Los.	1.023,94
Burgos.	Castilla y León.	Avellanosa de Muñó.	0,32
Burgos.	Castilla y León.	Bahabón de Esgueva.	116,22
Burgos.	Castilla y León.	Balbases, Los.	1.058,32
Burgos.	Castilla y León.	Baños de Valdearados.	0,00
Burgos.	Castilla y León.	Bañuelos de Bureba.	0,00
Burgos.	Castilla y León.	Barbadillo de Herreros.	0,95
Burgos.	Castilla y León.	Barbadillo del Mercado.	0,00
Burgos.	Castilla y León.	Barbadillo del Pez.	701,24
Burgos.	Castilla y León.	Barrio de Muñó.	1,64
Burgos.	Castilla y León.	Barrios de Bureba, Los.	0,00
Burgos.	Castilla y León.	Barrios de Colina.	1.010,08

Provincia	Comunidad Autónoma	Municipio	Remanente de 2020 - Euros
Burgos.	Castilla y León.	Basconcillos del Tozo.	1.052,74
Burgos.	Castilla y León.	Bascañana.	1.004,32
Burgos.	Castilla y León.	Belbimbre.	0,00
Burgos.	Castilla y León.	Belorado.	0,58
Burgos.	Castilla y León.	Berberana.	1.009,72
Burgos.	Castilla y León.	Berlangas de Roa.	0,00
Burgos.	Castilla y León.	Berzosa de Bureba.	316,73
Burgos.	Castilla y León.	Bozoó.	62,05
Burgos.	Castilla y León.	Brazacorta.	1.010,08
Burgos.	Castilla y León.	Briviesca.	4.160,17
Burgos.	Castilla y León.	Bugedo.	1.033,48
Burgos.	Castilla y León.	Buniel.	0,00
Burgos.	Castilla y León.	Burgos.	16.159,36
Burgos.	Castilla y León.	Busto de Bureba.	0,00
Burgos.	Castilla y León.	Cabañes de Esgueva.	0,00
Burgos.	Castilla y León.	Cabezón de la Sierra.	9,19
Burgos.	Castilla y León.	Cavia.	0,00
Burgos.	Castilla y León.	Caleruega.	0,00
Burgos.	Castilla y León.	Campillo de Aranda.	0,00
Burgos.	Castilla y León.	Campolara.	1.010,26
Burgos.	Castilla y León.	Canicosa de la Sierra.	0,00
Burgos.	Castilla y León.	Cantabrana.	1.004,50
Burgos.	Castilla y León.	Carazo.	0,00
Burgos.	Castilla y León.	Carcedo de Bureba.	0,00
Burgos.	Castilla y León.	Carcedo de Burgos.	81,85
Burgos.	Castilla y León.	Cardeñadijo.	0,00
Burgos.	Castilla y León.	Cardeñajimeno.	0,00
Burgos.	Castilla y León.	Cardeñuela Riopico.	1.020,70
Burgos.	Castilla y León.	Carrias.	1.004,68
Burgos.	Castilla y León.	Cascajares de Bureba.	1.005,76
Burgos.	Castilla y León.	Cascajares de la Sierra.	0,00
Burgos.	Castilla y León.	Castellanos de Castro.	0,00
Burgos.	Castilla y León.	Castildelgado.	1.006,48
Burgos.	Castilla y León.	Castil de Peones.	0,00
Burgos.	Castilla y León.	Castrillo de la Reina.	0,25
Burgos.	Castilla y León.	Castrillo de la Vega.	1.111,78
Burgos.	Castilla y León.	Castrillo del Val.	236,35

Provincia	Comunidad Autónoma	Municipio	Remanente de 2020 - Euros
Burgos.	Castilla y León.	Castrillo de Riopisuerga.	1.010,98
Burgos.	Castilla y León.	Castrillo Mota de Judíos.	1.009,18
Burgos.	Castilla y León.	Castrojeriz.	0,00
Burgos.	Castilla y León.	Cayuela.	1.033,12
Burgos.	Castilla y León.	Cebrecos.	0,00
Burgos.	Castilla y León.	Celada del Camino.	0,05
Burgos.	Castilla y León.	Cerezo de Río Tirón.	0,00
Burgos.	Castilla y León.	Cerratón de Juarros.	1.011,16
Burgos.	Castilla y León.	Ciaddoncha.	1.013,50
Burgos.	Castilla y León.	Cillaperlata.	1.005,76
Burgos.	Castilla y León.	Cilleruelo de Abajo.	0,00
Burgos.	Castilla y León.	Cilleruelo de Arriba.	0,00
Burgos.	Castilla y León.	Ciruelos de Cervera.	0,00
Burgos.	Castilla y León.	Cogollos.	0,00
Burgos.	Castilla y León.	Condado de Treviño.	0,00
Burgos.	Castilla y León.	Contreras.	0,00
Burgos.	Castilla y León.	Coruña del Conde.	1.019,62
Burgos.	Castilla y León.	Covarrubias.	0,00
Burgos.	Castilla y León.	Cubillo del Campo.	1.016,56
Burgos.	Castilla y León.	Cubo de Bureba.	0,00
Burgos.	Castilla y León.	Cueva de Roa, La.	0,01
Burgos.	Castilla y León.	Cuevas de San Clemente.	0,00
Burgos.	Castilla y León.	Encío.	1.007,02
Burgos.	Castilla y León.	Espinosa de Cervera.	0,00
Burgos.	Castilla y León.	Espinosa del Camino.	1.008,10
Burgos.	Castilla y León.	Espinosa de los Monteros.	0,00
Burgos.	Castilla y León.	Estépar.	0,00
Burgos.	Castilla y León.	Fontioso.	0,00
Burgos.	Castilla y León.	Frandovínez.	0,00
Burgos.	Castilla y León.	Fresneda de la Sierra Tirón.	1.017,10
Burgos.	Castilla y León.	Fresneña.	1.012,24
Burgos.	Castilla y León.	Fresnillo de las Dueñas.	1.118,80
Burgos.	Castilla y León.	Fresno de Río Tirón.	0,00
Burgos.	Castilla y León.	Fresno de Rodilla.	1.007,92
Burgos.	Castilla y León.	Frías.	0,00
Burgos.	Castilla y León.	Fuentebureba.	0,00
Burgos.	Castilla y León.	Fuentecén.	1.038,16

Provincia	Comunidad Autónoma	Municipio	Remanente de 2020 - Euros
Burgos.	Castilla y León.	Fuentelcéspedes.	67,78
Burgos.	Castilla y León.	Fuentelisendo.	0,00
Burgos.	Castilla y León.	Fuentemolinos.	707,54
Burgos.	Castilla y León.	Fuentenebro.	0,00
Burgos.	Castilla y León.	Fuentespina.	0,00
Burgos.	Castilla y León.	Galbarros.	1.005,22
Burgos.	Castilla y León.	Gallega, La.	1.008,10
Burgos.	Castilla y León.	Grijalba.	1.019,98
Burgos.	Castilla y León.	Grisaleña.	1.006,66
Burgos.	Castilla y León.	Gumiel de Izán.	0,00
Burgos.	Castilla y León.	Gumiel de Mercado.	0,00
Burgos.	Castilla y León.	Hacinas.	0,00
Burgos.	Castilla y León.	Haza.	1.005,40
Burgos.	Castilla y León.	Hontanas.	0,00
Burgos.	Castilla y León.	Hontangas.	0,00
Burgos.	Castilla y León.	Hontoria de la Cantera.	1.026,28
Burgos.	Castilla y León.	Hontoria del Pinar.	0,00
Burgos.	Castilla y León.	Hontoria de Valdearados.	0,00
Burgos.	Castilla y León.	Hormazas, Las.	1.018,36
Burgos.	Castilla y León.	Hornillos del Camino.	1.010,62
Burgos.	Castilla y León.	Horra, La.	0,00
Burgos.	Castilla y León.	Hortigüela.	0,00
Burgos.	Castilla y León.	Hoyales de Roa.	1.041,94
Burgos.	Castilla y León.	Huérmeces.	0,00
Burgos.	Castilla y León.	Huerta de Arriba.	1.023,58
Burgos.	Castilla y León.	Huerta de Rey.	553,74
Burgos.	Castilla y León.	Humada.	0,00
Burgos.	Castilla y León.	Hurones.	0,00
Burgos.	Castilla y León.	Ibeas de Juarros.	1.252,72
Burgos.	Castilla y León.	Ibrillos.	1.007,20
Burgos.	Castilla y León.	Iglesiarrubia.	1.006,84
Burgos.	Castilla y León.	Iglesias.	1.026,10
Burgos.	Castilla y León.	Isar.	1.052,92
Burgos.	Castilla y León.	Itero del Castillo.	0,00
Burgos.	Castilla y León.	Jaramillo de la Fuente.	638,63
Burgos.	Castilla y León.	Jaramillo Quemado.	0,00
Burgos.	Castilla y León.	Junta de Traslaloma.	0,00

Provincia	Comunidad Autónoma	Municipio	Remanente de 2020 - Euros
Burgos.	Castilla y León.	Junta de Villalba de Losa.	1.015,84
Burgos.	Castilla y León.	Jurisdicción de Lara.	1.005,94
Burgos.	Castilla y León.	Jurisdicción de San Zadornil.	1.010,08
Burgos.	Castilla y León.	Lerma.	0,00
Burgos.	Castilla y León.	Llano de Bureba.	1.010,44
Burgos.	Castilla y León.	Madrigal del Monte.	0,00
Burgos.	Castilla y León.	Madrigalejo del Monte.	0,00
Burgos.	Castilla y León.	Mahamud.	0,00
Burgos.	Castilla y León.	Mambrilla de Castrejón.	0,00
Burgos.	Castilla y León.	Mambrillas de Lara.	314,69
Burgos.	Castilla y León.	Mamolar.	1.005,04
Burgos.	Castilla y León.	Manciles.	1.003,96
Burgos.	Castilla y León.	Mazuela.	581,01
Burgos.	Castilla y León.	Mecerreyes.	1.036,00
Burgos.	Castilla y León.	Medina de Pomar.	0,00
Burgos.	Castilla y León.	Melgar de Fernamental.	0,00
Burgos.	Castilla y León.	Merindad de Cuesta-Urria.	1.053,46
Burgos.	Castilla y León.	Merindad de Montija.	0,00
Burgos.	Castilla y León.	Merindad de Sotoscueva.	0,11
Burgos.	Castilla y León.	Merindad de Valdeporres.	1.076,14
Burgos.	Castilla y León.	Merindad de Valdivielso.	0,00
Burgos.	Castilla y León.	Milagros.	0,00
Burgos.	Castilla y León.	Miranda de Ebro.	0,00
Burgos.	Castilla y León.	Miraveche.	17,78
Burgos.	Castilla y León.	Modúbar de la Emparedada.	0,00
Burgos.	Castilla y León.	Monasterio de la Sierra.	0,00
Burgos.	Castilla y León.	Monasterio de Rodilla.	720,14
Burgos.	Castilla y León.	Moncalvillo.	1.015,30
Burgos.	Castilla y León.	Monterrubio de la Demanda.	0,00
Burgos.	Castilla y León.	Montorio.	1.026,82
Burgos.	Castilla y León.	Moradillo de Roa.	0,00
Burgos.	Castilla y León.	Nava de Roa.	0,00
Burgos.	Castilla y León.	Navas de Bureba.	0,00
Burgos.	Castilla y León.	Nebreda.	0,00
Burgos.	Castilla y León.	Neila.	0,00
Burgos.	Castilla y León.	Olmedillo de Roa.	0,00
Burgos.	Castilla y León.	Olmillos de Muñío.	1.006,30

Provincia	Comunidad Autónoma	Municipio	Remanente de 2020 - Euros
Burgos.	Castilla y León.	Oña.	0,00
Burgos.	Castilla y León.	Oquillas.	1.009,54
Burgos.	Castilla y León.	Orbaneja Riopico.	1.060,48
Burgos.	Castilla y León.	Padilla de Abajo.	0,00
Burgos.	Castilla y León.	Padilla de Arriba.	1.013,50
Burgos.	Castilla y León.	Padrones de Bureba.	1.009,00
Burgos.	Castilla y León.	Palacios de la Sierra.	0,00
Burgos.	Castilla y León.	Palacios de Riopisuerga.	0,00
Burgos.	Castilla y León.	Palazuelos de la Sierra.	0,00
Burgos.	Castilla y León.	Palazuelos de Muñó.	0,00
Burgos.	Castilla y León.	Pampliega.	0,00
Burgos.	Castilla y León.	Pancorbo.	4,44
Burgos.	Castilla y León.	Pardilla.	1.021,06
Burgos.	Castilla y León.	Partido de la Sierra en Tobalina.	1.015,48
Burgos.	Castilla y León.	Pedrosa de Duero.	0,00
Burgos.	Castilla y León.	Pedrosa del Páramo.	1.016,02
Burgos.	Castilla y León.	Pedrosa del Príncipe.	0,00
Burgos.	Castilla y León.	Pedrosa de Río Úrbel.	1.043,20
Burgos.	Castilla y León.	Peñaranda de Duero.	0,00
Burgos.	Castilla y León.	Peral de Arlanza.	0,00
Burgos.	Castilla y León.	Piernigas.	1.009,18
Burgos.	Castilla y León.	Pineda de la Sierra.	0,00
Burgos.	Castilla y León.	Pineda Trasmonte.	0,00
Burgos.	Castilla y León.	Pinilla de los Barruecos.	1.017,10
Burgos.	Castilla y León.	Pinilla de los Moros.	0,00
Burgos.	Castilla y León.	Pinilla Trasmonte.	0,00
Burgos.	Castilla y León.	Poza de la Sal.	0,00
Burgos.	Castilla y León.	Prádanos de Bureba.	0,03
Burgos.	Castilla y León.	Pradoluengo.	1.209,34
Burgos.	Castilla y León.	Presencio.	1.029,16
Burgos.	Castilla y León.	Puebla de Arganzón, La.	131,08
Burgos.	Castilla y León.	Puentedura.	9,34
Burgos.	Castilla y León.	Quemada.	0,00
Burgos.	Castilla y León.	Quintanabureba.	1.004,86
Burgos.	Castilla y León.	Quintana del Pidio.	0,00
Burgos.	Castilla y León.	Quintanaélez.	0,00
Burgos.	Castilla y León.	Quintanaortuño.	1.047,34

Provincia	Comunidad Autónoma	Municipio	Remanente de 2020 - Euros
Burgos.	Castilla y León.	Quintanapalla.	1.020,16
Burgos.	Castilla y León.	Quintanar de la Sierra.	65,25
Burgos.	Castilla y León.	Quintanavides.	0,06
Burgos.	Castilla y León.	Quintanilla de la Mata.	0,00
Burgos.	Castilla y León.	Quintanilla del Coco.	1.009,72
Burgos.	Castilla y León.	Quintanillas, Las.	0,14
Burgos.	Castilla y León.	Quintanilla San García.	1.014,58
Burgos.	Castilla y León.	Quintanilla Vivar.	0,00
Burgos.	Castilla y León.	Rabanera del Pinar.	1.018,90
Burgos.	Castilla y León.	Rábanos.	1.014,58
Burgos.	Castilla y León.	Rabé de las Calzadas.	308,45
Burgos.	Castilla y León.	Rebolledo de la Torre.	1.018,36
Burgos.	Castilla y León.	Redecilla del Camino.	1.020,70
Burgos.	Castilla y León.	Redecilla del Campo.	701,78
Burgos.	Castilla y León.	Regumiel de la Sierra.	0,00
Burgos.	Castilla y León.	Reinoso.	1.002,70
Burgos.	Castilla y León.	Retuerta.	0,00
Burgos.	Castilla y León.	Revilla y Ahedo, La.	0,00
Burgos.	Castilla y León.	Revilla del Campo.	1.017,10
Burgos.	Castilla y León.	Revillarruz.	3.068,83
Burgos.	Castilla y León.	Revilla Vallejera.	1,26
Burgos.	Castilla y León.	Rezmondo.	1.003,42
Burgos.	Castilla y León.	Riocavado de la Sierra.	0,00
Burgos.	Castilla y León.	Roa.	0,00
Burgos.	Castilla y León.	Rojas.	1.012,06
Burgos.	Castilla y León.	Royuela de Río Franco.	0,00
Burgos.	Castilla y León.	Rubena.	1.034,38
Burgos.	Castilla y León.	Rublacedo de Abajo.	309,54
Burgos.	Castilla y León.	Rucandio.	1.013,32
Burgos.	Castilla y León.	Salas de Bureba.	1.023,40
Burgos.	Castilla y León.	Salas de los Infantes.	0,00
Burgos.	Castilla y León.	Saldaña de Burgos.	0,00
Burgos.	Castilla y León.	Salinillas de Bureba.	310,64
Burgos.	Castilla y León.	San Adrián de Juarros.	1.016,02
Burgos.	Castilla y León.	San Juan del Monte.	0,00
Burgos.	Castilla y León.	San Mamés de Burgos.	1.051,84
Burgos.	Castilla y León.	San Martín de Rubiales.	0,00

Provincia	Comunidad Autónoma	Municipio	Remanente de 2020 - Euros
Burgos.	Castilla y León.	San Millán de Lara.	1.013,68
Burgos.	Castilla y León.	Santa Cecilia.	0,00
Burgos.	Castilla y León.	Santa Cruz de la Salceda.	0,00
Burgos.	Castilla y León.	Santa Cruz del Valle Urbión.	1.017,46
Burgos.	Castilla y León.	Santa Gadea del Cid.	36,64
Burgos.	Castilla y León.	Santa Inés.	1.025,56
Burgos.	Castilla y León.	Santa María del Campo.	446,86
Burgos.	Castilla y León.	Santa María del Invierno.	1.011,34
Burgos.	Castilla y León.	Santa María del Mercadillo.	1.018,72
Burgos.	Castilla y León.	Santa María Rivarredonda.	26,20
Burgos.	Castilla y León.	Santa Olalla de Bureba.	0,18
Burgos.	Castilla y León.	Santibáñez de Esgueva.	0,00
Burgos.	Castilla y León.	Santibáñez del Val.	1.008,64
Burgos.	Castilla y León.	Santo Domingo de Silos.	0,00
Burgos.	Castilla y León.	San Vicente del Valle.	1.004,32
Burgos.	Castilla y León.	Sargentos de la Lora.	0,00
Burgos.	Castilla y León.	Sarracín.	1.045,36
Burgos.	Castilla y León.	Sasamón.	1.176,94
Burgos.	Castilla y León.	Sequera de Haza, La.	0,00
Burgos.	Castilla y León.	Solarana.	0,00
Burgos.	Castilla y León.	Sordillos.	1.005,04
Burgos.	Castilla y León.	Sotillo de la Ribera.	0,00
Burgos.	Castilla y León.	Sotragero.	1.049,14
Burgos.	Castilla y León.	Sotresgudo.	0,00
Burgos.	Castilla y León.	Susinos del Páramo.	0,00
Burgos.	Castilla y León.	Tamarón.	0,00
Burgos.	Castilla y León.	Tardajos.	0,00
Burgos.	Castilla y León.	Tejada.	0,00
Burgos.	Castilla y León.	Terradillos de Esgueva.	0,00
Burgos.	Castilla y León.	Tinieblas de la Sierra.	1.006,48
Burgos.	Castilla y León.	Tobar.	1.004,50
Burgos.	Castilla y León.	Tordómar.	0,00
Burgos.	Castilla y León.	Torrecilla del Monte.	0,00
Burgos.	Castilla y León.	Torregalindo.	0,00
Burgos.	Castilla y León.	Torrelara.	1,56
Burgos.	Castilla y León.	Torrepadre.	1.012,42
Burgos.	Castilla y León.	Torresandino.	0,00

Provincia	Comunidad Autónoma	Municipio	Remanente de 2020 - Euros
Burgos.	Castilla y León.	Tórtoles de Esgueva.	0,00
Burgos.	Castilla y León.	Tosantos.	1.009,72
Burgos.	Castilla y León.	Trespaderne.	590,94
Burgos.	Castilla y León.	Tubilla del Agua.	0,00
Burgos.	Castilla y León.	Tubilla del Lago.	0,00
Burgos.	Castilla y León.	Úrbel del Castillo.	1.013,32
Burgos.	Castilla y León.	Vadocondes.	1.063,54
Burgos.	Castilla y León.	Valdeande.	1.019,08
Burgos.	Castilla y León.	Valdezate.	0,00
Burgos.	Castilla y León.	Valdorros.	0,00
Burgos.	Castilla y León.	Valmala.	1.005,04
Burgos.	Castilla y León.	Vallarta de Bureba.	1.007,56
Burgos.	Castilla y León.	Valle de Manzanedo.	1.021,60
Burgos.	Castilla y León.	Valle de Mena.	0,00
Burgos.	Castilla y León.	Valle de Oca.	1.029,34
Burgos.	Castilla y León.	Valle de Tobalina.	0,00
Burgos.	Castilla y León.	Valle de Valdebezana.	0,00
Burgos.	Castilla y León.	Valle de Valdelaguna.	1.033,66
Burgos.	Castilla y León.	Valle de Valdelucio.	1.058,68
Burgos.	Castilla y León.	Valle de Zamanzas.	1.011,88
Burgos.	Castilla y León.	Vallejera.	1.007,74
Burgos.	Castilla y León.	Valles de Palenzuela.	1.014,58
Burgos.	Castilla y León.	Valluércanes.	0,00
Burgos.	Castilla y León.	Vid y Barrios, La.	0,00
Burgos.	Castilla y León.	Vid de Bureba, La.	0,00
Burgos.	Castilla y León.	Vileña.	0,00
Burgos.	Castilla y León.	Viloria de Rioja.	1.007,38
Burgos.	Castilla y León.	Vilviestre del Pinar.	0,00
Burgos.	Castilla y León.	Villadiego.	0,00
Burgos.	Castilla y León.	Villaescusa de Roa.	0,00
Burgos.	Castilla y León.	Villaescusa la Sombria.	1.010,44
Burgos.	Castilla y León.	Villaespasa.	1.004,14
Burgos.	Castilla y León.	Villafranca Montes de Oca.	1.021,96
Burgos.	Castilla y León.	Villafruela.	10,46
Burgos.	Castilla y León.	Villagalijo.	1.011,16
Burgos.	Castilla y León.	Villagonzalo Pedernales.	0,00
Burgos.	Castilla y León.	Villahoz.	1.052,74

Provincia	Comunidad Autónoma	Municipio	Remanente de 2020 - Euros
Burgos.	Castilla y León.	Villalba de Duero.	0,00
Burgos.	Castilla y León.	Villalbilla de Burgos.	1.253,26
Burgos.	Castilla y León.	Villalbilla de Gumiel.	1.014,58
Burgos.	Castilla y León.	Villaldemiro.	314,96
Burgos.	Castilla y León.	Villalmanzo.	0,00
Burgos.	Castilla y León.	Villamayor de los Montes.	1.030,60
Burgos.	Castilla y León.	Villamayor de Treviño.	1.011,34
Burgos.	Castilla y León.	Villambistia.	1.007,92
Burgos.	Castilla y León.	Villamedianilla.	1.002,16
Burgos.	Castilla y León.	Villamiel de la Sierra.	1.008,10
Burgos.	Castilla y León.	Villangómez.	1.038,52
Burgos.	Castilla y León.	Villanueva de Argaño.	0,00
Burgos.	Castilla y León.	Villanueva de Carazo.	1.004,86
Burgos.	Castilla y León.	Villanueva de Gumiel.	0,00
Burgos.	Castilla y León.	Villanueva de Teba.	1.007,74
Burgos.	Castilla y León.	Villaquirán de la Puebla.	0,00
Burgos.	Castilla y León.	Villaquirán de los Infantes.	1.028,44
Burgos.	Castilla y León.	Villariego.	0,00
Burgos.	Castilla y León.	Villasandino.	119,10
Burgos.	Castilla y León.	Villasur de Herreros.	0,00
Burgos.	Castilla y León.	Villatueda.	0,00
Burgos.	Castilla y León.	Villaverde del Monte.	0,00
Burgos.	Castilla y León.	Villaverde-Mogina.	1.013,32
Burgos.	Castilla y León.	Villayerno Morquillas.	0,00
Burgos.	Castilla y León.	Villazopeque.	0,00
Burgos.	Castilla y León.	Villegas.	0,10
Burgos.	Castilla y León.	Vílloruebo.	1.012,96
Burgos.	Castilla y León.	Vizcaínos.	638,27
Burgos.	Castilla y León.	Zael.	1.020,16
Burgos.	Castilla y León.	Zarzosa de Río Pisuerga.	1.006,30
Burgos.	Castilla y León.	Zazuar.	0,00
Burgos.	Castilla y León.	Zuñeda.	0,00
Burgos.	Castilla y León.	Quintanilla del Agua y Tordueles.	0,00
Burgos.	Castilla y León.	Valle de Santibáñez.	0,00
Burgos.	Castilla y León.	Villarcayo de Merindad de Castilla la Vieja.	0,00
Burgos.	Castilla y León.	Valle de las Navas.	0,00

Provincia	Comunidad Autónoma	Municipio	Remanente de 2020 - Euros
Burgos.	Castilla y León.	Valle de Sedano.	0,00
Burgos.	Castilla y León.	Merindad de Río Ubierna.	0,00
Burgos.	Castilla y León.	Alfoz de Quintanadueñas.	0,00
Burgos.	Castilla y León.	Valle de Losa.	478,20
Cáceres.	Extremadura.	Abadía.	0,00
Cáceres.	Extremadura.	Abertura.	0,00
Cáceres.	Extremadura.	Acebo.	1.104,22
Cáceres.	Extremadura.	Acehúche.	0,00
Cáceres.	Extremadura.	Aceituna.	0,00
Cáceres.	Extremadura.	Ahigal.	0,00
Cáceres.	Extremadura.	Albalá.	0,00
Cáceres.	Extremadura.	Alcántara.	0,00
Cáceres.	Extremadura.	Alcollarín.	0,00
Cáceres.	Extremadura.	Alcuéscar.	0,00
Cáceres.	Extremadura.	Aldeacentenera.	0,00
Cáceres.	Extremadura.	Aldea del Cano.	0,00
Cáceres.	Extremadura.	Aldea del Obispo, La.	1.054,54
Cáceres.	Extremadura.	Aldeanueva de la Vera.	0,00
Cáceres.	Extremadura.	Aldeanueva del Camino.	824,72
Cáceres.	Extremadura.	Aldehuela de Jerte.	0,51
Cáceres.	Extremadura.	Alía.	0,00
Cáceres.	Extremadura.	Aliseda.	5,35
Cáceres.	Extremadura.	Almaraz.	0,00
Cáceres.	Extremadura.	Almoharín.	0,00
Cáceres.	Extremadura.	Arroyo de la Luz.	0,00
Cáceres.	Extremadura.	Arroyomolinos de la Vera.	84,34
Cáceres.	Extremadura.	Arroyomolinos.	1.143,46
Cáceres.	Extremadura.	Baños de Montemayor.	0,00
Cáceres.	Extremadura.	Barrado.	0,00
Cáceres.	Extremadura.	Belvis de Monroy.	100,50
Cáceres.	Extremadura.	Benquerencia.	1.014,58
Cáceres.	Extremadura.	Berrocalejo.	0,00
Cáceres.	Extremadura.	Berzocana.	0,00
Cáceres.	Extremadura.	Bohonal de Ibor.	0,00
Cáceres.	Extremadura.	Botija.	0,00
Cáceres.	Extremadura.	Brozas.	0,00
Cáceres.	Extremadura.	Cabañas del Castillo.	0,00

Provincia	Comunidad Autónoma	Municipio	Remanente de 2020 - Euros
Cáceres.	Extremadura.	Cabezabellosa.	0,00
Cáceres.	Extremadura.	Cabezuela del Valle.	1.394,92
Cáceres.	Extremadura.	Cabrero.	0,00
Cáceres.	Extremadura.	Cáceres.	125,05
Cáceres.	Extremadura.	Cachorrilla.	0,00
Cáceres.	Extremadura.	Cadalso.	0,00
Cáceres.	Extremadura.	Calzadilla.	0,00
Cáceres.	Extremadura.	Caminomorisco.	0,00
Cáceres.	Extremadura.	Campillo de Deleitosa.	0,00
Cáceres.	Extremadura.	Campo Lugar.	0,00
Cáceres.	Extremadura.	Cañamero.	1.290,52
Cáceres.	Extremadura.	Cañaveral.	0,00
Cáceres.	Extremadura.	Carbajo.	854,50
Cáceres.	Extremadura.	Carcaboso.	0,00
Cáceres.	Extremadura.	Carrascalejo.	0,00
Cáceres.	Extremadura.	Casar de Cáceres.	0,00
Cáceres.	Extremadura.	Casar de Palomero.	0,00
Cáceres.	Extremadura.	Casares de las Hurdes.	0,00
Cáceres.	Extremadura.	Casas de Don Antonio.	0,01
Cáceres.	Extremadura.	Casas de Don Gómez.	0,00
Cáceres.	Extremadura.	Casas del Castañar.	0,00
Cáceres.	Extremadura.	Casas del Monte.	310,46
Cáceres.	Extremadura.	Casas de Millán.	0,00
Cáceres.	Extremadura.	Casas de Miravete.	0,00
Cáceres.	Extremadura.	Casatejada.	0,00
Cáceres.	Extremadura.	Casillas de Coria.	0,00
Cáceres.	Extremadura.	Castañar de Ibor.	0,00
Cáceres.	Extremadura.	Ceclavín.	105,13
Cáceres.	Extremadura.	Cedillo.	0,00
Cáceres.	Extremadura.	Cerezo.	0,00
Cáceres.	Extremadura.	Cilleros.	0,00
Cáceres.	Extremadura.	Collado de la Vera.	0,00
Cáceres.	Extremadura.	Conquista de la Sierra.	0,00
Cáceres.	Extremadura.	Coria.	0,00
Cáceres.	Extremadura.	Cuacos de Yuste.	0,00
Cáceres.	Extremadura.	Cumbre, La.	0,00
Cáceres.	Extremadura.	Deleitosa.	0,00

Provincia	Comunidad Autónoma	Municipio	Remanente de 2020 - Euros
Cáceres.	Extremadura.	Descargamaría.	1.022,14
Cáceres.	Extremadura.	Eljas.	0,00
Cáceres.	Extremadura.	Escorial.	0,00
Cáceres.	Extremadura.	Fresnedoso de Ibor.	688,97
Cáceres.	Extremadura.	Galisteo.	265,24
Cáceres.	Extremadura.	Garciaz.	0,00
Cáceres.	Extremadura.	Garganta, La.	1.068,04
Cáceres.	Extremadura.	Garganta la Olla.	100,26
Cáceres.	Extremadura.	Gargantilla.	1.070,02
Cáceres.	Extremadura.	Gargüera.	0,00
Cáceres.	Extremadura.	Garrovillas de Alconétar.	0,00
Cáceres.	Extremadura.	Garvín.	0,00
Cáceres.	Extremadura.	Gata.	0,00
Cáceres.	Extremadura.	Gordo, El.	0,00
Cáceres.	Extremadura.	Granja, La.	308,48
Cáceres.	Extremadura.	Guadalupe.	0,00
Cáceres.	Extremadura.	Guijo de Coria.	1.035,46
Cáceres.	Extremadura.	Guijo de Galisteo.	965,30
Cáceres.	Extremadura.	Guijo de Granadilla.	0,00
Cáceres.	Extremadura.	Guijo de Santa Bárbara.	0,00
Cáceres.	Extremadura.	Herguijuela.	1.051,48
Cáceres.	Extremadura.	Hernán-Pérez.	0,00
Cáceres.	Extremadura.	Herrera de Alcántara.	0,00
Cáceres.	Extremadura.	Herreruela.	52,46
Cáceres.	Extremadura.	Hervás.	1.895,09
Cáceres.	Extremadura.	Higuera.	0,00
Cáceres.	Extremadura.	Hinojal.	0,00
Cáceres.	Extremadura.	Holguera.	0,00
Cáceres.	Extremadura.	Hoyos.	0,00
Cáceres.	Extremadura.	Huélaga.	0,00
Cáceres.	Extremadura.	Ibahernando.	0,00
Cáceres.	Extremadura.	Jaraicejo.	31,00
Cáceres.	Extremadura.	Jaraíz de la Vera.	0,02
Cáceres.	Extremadura.	Jarandilla de la Vera.	0,00
Cáceres.	Extremadura.	Jarilla.	0,00
Cáceres.	Extremadura.	Jerte.	0,05
Cáceres.	Extremadura.	Ladrillar.	0,00

Provincia	Comunidad Autónoma	Municipio	Remanente de 2020 - Euros
Cáceres.	Extremadura.	Logrosán.	0,00
Cáceres.	Extremadura.	Losar de la Vera.	0,00
Cáceres.	Extremadura.	Madrigal de la Vera.	0,00
Cáceres.	Extremadura.	Madrigalejo.	0,01
Cáceres.	Extremadura.	Madroñera.	1.455,94
Cáceres.	Extremadura.	Majadas.	1.238,14
Cáceres.	Extremadura.	Malpartida de Cáceres.	89,05
Cáceres.	Extremadura.	Malpartida de Plasencia.	0,00
Cáceres.	Extremadura.	Marchagaz.	0,00
Cáceres.	Extremadura.	Mata de Alcántara.	0,00
Cáceres.	Extremadura.	Membrío.	0,00
Cáceres.	Extremadura.	Mesas de Ibor.	0,00
Cáceres.	Extremadura.	Miajadas.	0,00
Cáceres.	Extremadura.	Millanes.	0,00
Cáceres.	Extremadura.	Mirabel.	9,43
Cáceres.	Extremadura.	Mohedas de Granadilla.	0,00
Cáceres.	Extremadura.	Monroy.	1.171,72
Cáceres.	Extremadura.	Montánchez.	1.302,76
Cáceres.	Extremadura.	Montehermoso.	0,00
Cáceres.	Extremadura.	Moraleja.	0,00
Cáceres.	Extremadura.	Morcillo.	0,18
Cáceres.	Extremadura.	Navaconcejo.	0,00
Cáceres.	Extremadura.	Navalmoral de la Mata.	1.083,22
Cáceres.	Extremadura.	Navalvillar de Ibor.	1.073,44
Cáceres.	Extremadura.	Navas del Madroño.	0,00
Cáceres.	Extremadura.	Navezuelas.	0,00
Cáceres.	Extremadura.	Nuñomoral.	0,00
Cáceres.	Extremadura.	Oliva de Plasencia.	0,00
Cáceres.	Extremadura.	Palomero.	0,00
Cáceres.	Extremadura.	Pasarón de la Vera.	0,00
Cáceres.	Extremadura.	Pedroso de Acim.	0,00
Cáceres.	Extremadura.	Peraleda de la Mata.	0,00
Cáceres.	Extremadura.	Peraleda de San Román.	1.055,80
Cáceres.	Extremadura.	Perales del Puerto.	309,42
Cáceres.	Extremadura.	Pescueza.	0,36
Cáceres.	Extremadura.	Pesga, La.	0,00
Cáceres.	Extremadura.	Piedras Albas.	0,00

Provincia	Comunidad Autónoma	Municipio	Remanente de 2020 - Euros
Cáceres.	Extremadura.	Pinofrankeado.	0,00
Cáceres.	Extremadura.	Piornal.	0,00
Cáceres.	Extremadura.	Plasencia.	100,00
Cáceres.	Extremadura.	Plasenzuela.	0,00
Cáceres.	Extremadura.	Portaje.	0,00
Cáceres.	Extremadura.	Portezuelo.	730,58
Cáceres.	Extremadura.	Pozuelo de Zarzón.	0,00
Cáceres.	Extremadura.	Puerto de Santa Cruz.	0,00
Cáceres.	Extremadura.	Rebollar.	0,00
Cáceres.	Extremadura.	Riolobos.	0,00
Cáceres.	Extremadura.	Robledillo de Gata.	1.016,38
Cáceres.	Extremadura.	Robledillo de la Vera.	1.047,70
Cáceres.	Extremadura.	Robledillo de Trujillo.	0,00
Cáceres.	Extremadura.	Robledollano.	0,00
Cáceres.	Extremadura.	Romangordo.	0,00
Cáceres.	Extremadura.	Ruanes.	1.014,94
Cáceres.	Extremadura.	Salorino.	0,00
Cáceres.	Extremadura.	Salvatierra de Santiago.	0,00
Cáceres.	Extremadura.	San Martín de Trevejo.	0,00
Cáceres.	Extremadura.	Santa Ana.	0,00
Cáceres.	Extremadura.	Santa Cruz de la Sierra.	0,00
Cáceres.	Extremadura.	Santa Cruz de Paniagua.	0,40
Cáceres.	Extremadura.	Santa Marta de Magasca.	0,00
Cáceres.	Extremadura.	Santiago de Alcántara.	1.094,14
Cáceres.	Extremadura.	Santiago del Campo.	0,00
Cáceres.	Extremadura.	Santibáñez el Alto.	1.066,60
Cáceres.	Extremadura.	Santibáñez el Bajo.	0,00
Cáceres.	Extremadura.	Saucedilla.	1.153,18
Cáceres.	Extremadura.	Segura de Toro.	1.032,94
Cáceres.	Extremadura.	Serradilla.	0,00
Cáceres.	Extremadura.	Serrejón.	1.073,62
Cáceres.	Extremadura.	Sierra de Fuentes.	0,00
Cáceres.	Extremadura.	Talaván.	1.146,52
Cáceres.	Extremadura.	Talaveruela de la Vera.	0,00
Cáceres.	Extremadura.	Talayuela.	1.409,84
Cáceres.	Extremadura.	Tejeda de Tiétar.	0,00
Cáceres.	Extremadura.	Toril.	0,00

Provincia	Comunidad Autónoma	Municipio	Remanente de 2020 - Euros
Cáceres.	Extremadura.	Tornavacas.	1.203,76
Cáceres.	Extremadura.	Torno, El.	0,00
Cáceres.	Extremadura.	Torrecilla de los Ángeles.	0,00
Cáceres.	Extremadura.	Torrecillas de la Tiesa.	0,00
Cáceres.	Extremadura.	Torre de Don Miguel.	13,86
Cáceres.	Extremadura.	Torre de Santa María.	1.096,12
Cáceres.	Extremadura.	Torrejuncillo.	0,00
Cáceres.	Extremadura.	Torrejón el Rubio.	0,00
Cáceres.	Extremadura.	Torremenga.	0,00
Cáceres.	Extremadura.	Torremocha.	0,00
Cáceres.	Extremadura.	Torreorgaz.	0,00
Cáceres.	Extremadura.	Torquemada.	0,00
Cáceres.	Extremadura.	Trujillo.	2.622,16
Cáceres.	Extremadura.	Valdastillas.	0,00
Cáceres.	Extremadura.	Valdecañas de Tajo.	0,00
Cáceres.	Extremadura.	Valdefuentes.	0,00
Cáceres.	Extremadura.	Valdehúncar.	0,00
Cáceres.	Extremadura.	Valdelacasa de Tajo.	0,00
Cáceres.	Extremadura.	Valdemorales.	0,00
Cáceres.	Extremadura.	Valdeobispo.	218,20
Cáceres.	Extremadura.	Valencia de Alcántara.	271,41
Cáceres.	Extremadura.	Valverde de la Vera.	3,66
Cáceres.	Extremadura.	Valverde del Fresno.	3.388,69
Cáceres.	Extremadura.	Viandar de la Vera.	0,00
Cáceres.	Extremadura.	Villa del Campo.	0,00
Cáceres.	Extremadura.	Villa del Rey.	0,00
Cáceres.	Extremadura.	Villamesías.	0,00
Cáceres.	Extremadura.	Villamiel.	301,10
Cáceres.	Extremadura.	Villanueva de la Sierra.	0,00
Cáceres.	Extremadura.	Villanueva de la Vera.	150,35
Cáceres.	Extremadura.	Villar del Pedroso.	0,00
Cáceres.	Extremadura.	Villar de Plasencia.	0,00
Cáceres.	Extremadura.	Villasbuenas de Gata.	1.063,72
Cáceres.	Extremadura.	Zarza de Granadilla.	1.016,96
Cáceres.	Extremadura.	Zarza de Montánchez.	0,00
Cáceres.	Extremadura.	Zarza la Mayor.	0,00
Cáceres.	Extremadura.	Zorita.	0,00

Provincia	Comunidad Autónoma	Municipio	Remanente de 2020 - Euros
Cáceres.	Extremadura.	Rosalejo.	0,00
Cáceres.	Extremadura.	Vegaviana.	0,00
Cáceres.	Extremadura.	Alagón del Río.	1,04
Cáceres.	Extremadura.	Tiétar.	0,00
Cáceres.	Extremadura.	Pueblonuevo de Miramontes.	1.142,38
Cádiz.	Andalucía.	Alcalá de los Gazules.	2,49
Cádiz.	Andalucía.	Alcalá del Valle.	1.596,65
Cádiz.	Andalucía.	Algar.	0,00
Cádiz.	Andalucía.	Algeciras.	12.826,53
Cádiz.	Andalucía.	Algodonales.	0,00
Cádiz.	Andalucía.	Arcos de la Frontera.	0,00
Cádiz.	Andalucía.	Barbate.	0,00
Cádiz.	Andalucía.	Barrios, Los.	0,37
Cádiz.	Andalucía.	Benaocaz.	0,00
Cádiz.	Andalucía.	Bornos.	0,00
Cádiz.	Andalucía.	Bosque, El.	0,00
Cádiz.	Andalucía.	Cádiz.	0,00
Cádiz.	Andalucía.	Castellar de la Frontera.	0,00
Cádiz.	Andalucía.	Conil de la Frontera.	0,00
Cádiz.	Andalucía.	Chiclana de la Frontera.	516,34
Cádiz.	Andalucía.	Chipiona.	0,00
Cádiz.	Andalucía.	Espera.	0,00
Cádiz.	Andalucía.	Gastor, El.	0,36
Cádiz.	Andalucía.	Grazalema.	0,00
Cádiz.	Andalucía.	Jerez de la Frontera.	0,00
Cádiz.	Andalucía.	Jimena de la Frontera.	2.251,18
Cádiz.	Andalucía.	Línea de la Concepción, La.	2.341,03
Cádiz.	Andalucía.	Medina Sidonia.	0,00
Cádiz.	Andalucía.	Olvera.	313,12
Cádiz.	Andalucía.	Paterna de Rivera.	0,00
Cádiz.	Andalucía.	Prado del Rey.	0,00
Cádiz.	Andalucía.	Puerto de Santa María, El.	14.362,98
Cádiz.	Andalucía.	Puerto Real.	216,77
Cádiz.	Andalucía.	Puerto Serrano.	0,00
Cádiz.	Andalucía.	Rota.	0,00
Cádiz.	Andalucía.	San Fernando.	0,00
Cádiz.	Andalucía.	Sanlúcar de Barrameda.	160,89

Provincia	Comunidad Autónoma	Municipio	Remanente de 2020 - Euros
Cádiz.	Andalucía.	San Roque.	0,00
Cádiz.	Andalucía.	Setenil de las Bodegas.	0,00
Cádiz.	Andalucía.	Tarifa.	747,64
Cádiz.	Andalucía.	Torre Alháquime.	1.142,20
Cádiz.	Andalucía.	Trebujena.	452,46
Cádiz.	Andalucía.	Ubrique.	38,52
Cádiz.	Andalucía.	Vejer de la Frontera.	5.245,39
Cádiz.	Andalucía.	Villaluenga del Rosario.	0,00
Cádiz.	Andalucía.	Villamartín.	0,00
Cádiz.	Andalucía.	Zahara.	943,88
Cádiz.	Andalucía.	Benalup-Casas Viejas.	0,00
Cádiz.	Andalucía.	San José del Valle.	0,00
Cádiz.	Andalucía.	San Martín del Tesorillo.	0,02
Castellón/Castelló.	Comunitat Valenciana.	Atzeneta del Maestrat.	0,00
Castellón/Castelló.	Comunitat Valenciana.	Aín.	0,00
Castellón/Castelló.	Comunitat Valenciana.	Albocàsser.	221,60
Castellón/Castelló.	Comunitat Valenciana.	Alcalà de Xivert.	0,00
Castellón/Castelló.	Comunitat Valenciana.	Alcora, l'.	314,52
Castellón/Castelló.	Comunitat Valenciana.	Alcudia de Veo.	1.034,20
Castellón/Castelló.	Comunitat Valenciana.	Alfondeguilla.	0,00
Castellón/Castelló.	Comunitat Valenciana.	Algimia de Almonacid.	242,87
Castellón/Castelló.	Comunitat Valenciana.	Almassora.	0,00
Castellón/Castelló.	Comunitat Valenciana.	Almedíjar.	0,00
Castellón/Castelló.	Comunitat Valenciana.	Almenara.	0,00
Castellón/Castelló.	Comunitat Valenciana.	Altura.	0,00
Castellón/Castelló.	Comunitat Valenciana.	Arañuel.	0,00
Castellón/Castelló.	Comunitat Valenciana.	Ares del Maestrat.	0,00
Castellón/Castelló.	Comunitat Valenciana.	Argelita.	0,00
Castellón/Castelló.	Comunitat Valenciana.	Artana.	506,30
Castellón/Castelló.	Comunitat Valenciana.	Ayódar.	0,00
Castellón/Castelló.	Comunitat Valenciana.	Azuébar.	0,00
Castellón/Castelló.	Comunitat Valenciana.	Barracas.	0,00
Castellón/Castelló.	Comunitat Valenciana.	Betxí.	204,17
Castellón/Castelló.	Comunitat Valenciana.	Bejís.	627,20
Castellón/Castelló.	Comunitat Valenciana.	Benafer.	215,16
Castellón/Castelló.	Comunitat Valenciana.	Benafijos.	0,00
Castellón/Castelló.	Comunitat Valenciana.	Benassal.	13,59

Provincia	Comunidad Autónoma	Municipio	Remanente de 2020 - Euros
Castellón/Castelló.	Comunitat Valenciana.	Benicarló.	0,00
Castellón/Castelló.	Comunitat Valenciana.	Benicasim/Benicàssim.	0,00
Castellón/Castelló.	Comunitat Valenciana.	Benloc.	0,00
Castellón/Castelló.	Comunitat Valenciana.	Borriol.	0,00
Castellón/Castelló.	Comunitat Valenciana.	Borriana/Burriana.	0,00
Castellón/Castelló.	Comunitat Valenciana.	Cabanes.	0,00
Castellón/Castelló.	Comunitat Valenciana.	Càlig.	0,00
Castellón/Castelló.	Comunitat Valenciana.	Canet lo Roig.	0,00
Castellón/Castelló.	Comunitat Valenciana.	Castell de Cabres.	0,00
Castellón/Castelló.	Comunitat Valenciana.	Castellfort.	0,01
Castellón/Castelló.	Comunitat Valenciana.	Castellnovo.	0,00
Castellón/Castelló.	Comunitat Valenciana.	Castelló de la Plana.	0,00
Castellón/Castelló.	Comunitat Valenciana.	Castillo de Villamalefa.	0,00
Castellón/Castelló.	Comunitat Valenciana.	Catí.	0,00
Castellón/Castelló.	Comunitat Valenciana.	Caudiel.	150,70
Castellón/Castelló.	Comunitat Valenciana.	Cervera del Maestre.	0,00
Castellón/Castelló.	Comunitat Valenciana.	Cinctorres.	6,44
Castellón/Castelló.	Comunitat Valenciana.	Cirat.	0,00
Castellón/Castelló.	Comunitat Valenciana.	Cortes de Arenoso.	0,00
Castellón/Castelló.	Comunitat Valenciana.	Costur.	0,00
Castellón/Castelló.	Comunitat Valenciana.	Coves de Vinromà, les.	0,00
Castellón/Castelló.	Comunitat Valenciana.	Culla.	0,00
Castellón/Castelló.	Comunitat Valenciana.	Xert.	0,00
Castellón/Castelló.	Comunitat Valenciana.	Chilches/Xilxes.	87,86
Castellón/Castelló.	Comunitat Valenciana.	Chodos/Xodos.	0,88
Castellón/Castelló.	Comunitat Valenciana.	Chóvar.	308,30
Castellón/Castelló.	Comunitat Valenciana.	Eslida.	0,00
Castellón/Castelló.	Comunitat Valenciana.	Espadilla.	0,00
Castellón/Castelló.	Comunitat Valenciana.	Fanzara.	0,00
Castellón/Castelló.	Comunitat Valenciana.	Figueroles.	0,00
Castellón/Castelló.	Comunitat Valenciana.	Forcall.	0,00
Castellón/Castelló.	Comunitat Valenciana.	Fuente la Reina.	312,62
Castellón/Castelló.	Comunitat Valenciana.	Fuentes de Ayódar.	0,00
Castellón/Castelló.	Comunitat Valenciana.	Gai Biel.	1.033,84
Castellón/Castelló.	Comunitat Valenciana.	Geldo.	0,00
Castellón/Castelló.	Comunitat Valenciana.	Herbers.	0,00
Castellón/Castelló.	Comunitat Valenciana.	Higueras.	0,00

Provincia	Comunidad Autónoma	Municipio	Remanente de 2020 - Euros
Castellón/Castelló.	Comunitat Valenciana.	Jana, la.	1,97
Castellón/Castelló.	Comunitat Valenciana.	Jérica.	250,11
Castellón/Castelló.	Comunitat Valenciana.	Llucena/Lucena del Cid.	0,00
Castellón/Castelló.	Comunitat Valenciana.	Ludiente.	0,00
Castellón/Castelló.	Comunitat Valenciana.	Llosa, la.	0,00
Castellón/Castelló.	Comunitat Valenciana.	Mata de Morella, la.	0,00
Castellón/Castelló.	Comunitat Valenciana.	Matet.	41,07
Castellón/Castelló.	Comunitat Valenciana.	Moncofa.	1.532,57
Castellón/Castelló.	Comunitat Valenciana.	Montán.	0,00
Castellón/Castelló.	Comunitat Valenciana.	Montanejos.	0,00
Castellón/Castelló.	Comunitat Valenciana.	Morella.	0,00
Castellón/Castelló.	Comunitat Valenciana.	Navajas.	31,87
Castellón/Castelló.	Comunitat Valenciana.	Nules.	0,00
Castellón/Castelló.	Comunitat Valenciana.	Olocau del Rey.	0,00
Castellón/Castelló.	Comunitat Valenciana.	Onda.	10,79
Castellón/Castelló.	Comunitat Valenciana.	Oropesa del Mar/Orpesa.	0,00
Castellón/Castelló.	Comunitat Valenciana.	Palanques.	0,00
Castellón/Castelló.	Comunitat Valenciana.	Pavías.	0,00
Castellón/Castelló.	Comunitat Valenciana.	Peñíscola/Peñíscola.	0,00
Castellón/Castelló.	Comunitat Valenciana.	Pina de Montalgrao.	17,73
Castellón/Castelló.	Comunitat Valenciana.	Portell de Morella.	56,26
Castellón/Castelló.	Comunitat Valenciana.	Puebla de Arenoso.	0,00
Castellón/Castelló.	Comunitat Valenciana.	Pobla de Benifassà, la.	0,00
Castellón/Castelló.	Comunitat Valenciana.	Pobla Tornesa, la.	0,00
Castellón/Castelló.	Comunitat Valenciana.	Ribesalbes.	1.211,32
Castellón/Castelló.	Comunitat Valenciana.	Rossell.	0,00
Castellón/Castelló.	Comunitat Valenciana.	Sacañet.	1.012,06
Castellón/Castelló.	Comunitat Valenciana.	Salzadella, la.	0,00
Castellón/Castelló.	Comunitat Valenciana.	Sant Jordi/San Jorge.	0,00
Castellón/Castelló.	Comunitat Valenciana.	Sant Mateu.	0,00
Castellón/Castelló.	Comunitat Valenciana.	San Rafael del Río.	0,00
Castellón/Castelló.	Comunitat Valenciana.	Santa Magdalena de Pulpis.	2.152,61
Castellón/Castelló.	Comunitat Valenciana.	Serratella, la.	0,00
Castellón/Castelló.	Comunitat Valenciana.	Segorbe.	0,00
Castellón/Castelló.	Comunitat Valenciana.	Sierra Engarcerán.	0,00
Castellón/Castelló.	Comunitat Valenciana.	Soneja.	0,00
Castellón/Castelló.	Comunitat Valenciana.	Sot de Ferrer.	348,70

Provincia	Comunidad Autónoma	Municipio	Remanente de 2020 - Euros
Castellón/Castelló.	Comunitat Valenciana.	Sueras/Suera.	314,75
Castellón/Castelló.	Comunitat Valenciana.	Tales.	0,00
Castellón/Castelló.	Comunitat Valenciana.	Teresa.	0,00
Castellón/Castelló.	Comunitat Valenciana.	Tírig.	0,00
Castellón/Castelló.	Comunitat Valenciana.	Todolella.	0,00
Castellón/Castelló.	Comunitat Valenciana.	Toga.	0,00
Castellón/Castelló.	Comunitat Valenciana.	Torás.	27,35
Castellón/Castelló.	Comunitat Valenciana.	Toro, El.	356,38
Castellón/Castelló.	Comunitat Valenciana.	Torralba del Pinar.	0,00
Castellón/Castelló.	Comunitat Valenciana.	Torreblanca.	0,00
Castellón/Castelló.	Comunitat Valenciana.	Torrechiva.	0,00
Castellón/Castelló.	Comunitat Valenciana.	Torre d'En Besora, la.	0,00
Castellón/Castelló.	Comunitat Valenciana.	Torre d'en Doméneç, la.	0,09
Castellón/Castelló.	Comunitat Valenciana.	Traiguera.	68,36
Castellón/Castelló.	Comunitat Valenciana.	Useras/Useres, les.	0,00
Castellón/Castelló.	Comunitat Valenciana.	Vallat.	0,00
Castellón/Castelló.	Comunitat Valenciana.	Vall d'Alba.	0,00
Castellón/Castelló.	Comunitat Valenciana.	Vall de Almonacid.	0,00
Castellón/Castelló.	Comunitat Valenciana.	Vall d'Uixó, la.	388,17
Castellón/Castelló.	Comunitat Valenciana.	Vallibona.	88,78
Castellón/Castelló.	Comunitat Valenciana.	Vilafamés.	1.331,56
Castellón/Castelló.	Comunitat Valenciana.	Vilafranca/Villafranca del Cid.	0,00
Castellón/Castelló.	Comunitat Valenciana.	Villahermosa del Río.	1.088,02
Castellón/Castelló.	Comunitat Valenciana.	Villamalur.	8,37
Castellón/Castelló.	Comunitat Valenciana.	Vilanova d'Alcolea.	0,00
Castellón/Castelló.	Comunitat Valenciana.	Villanueva de Viver.	392,62
Castellón/Castelló.	Comunitat Valenciana.	Vilar de Canes.	0,00
Castellón/Castelló.	Comunitat Valenciana.	Vila-real.	0,00
Castellón/Castelló.	Comunitat Valenciana.	Vilavella, la.	0,00
Castellón/Castelló.	Comunitat Valenciana.	Villores.	0,00
Castellón/Castelló.	Comunitat Valenciana.	Vinaròs.	0,00
Castellón/Castelló.	Comunitat Valenciana.	Vistabella del Maestrat.	41,02
Castellón/Castelló.	Comunitat Valenciana.	Viver.	0,00
Castellón/Castelló.	Comunitat Valenciana.	Zorita del Maestrazgo.	0,00
Castellón/Castelló.	Comunitat Valenciana.	Zucaina.	1,18
Castellón/Castelló.	Comunitat Valenciana.	Alquerías, les/Alquerías del Niño Perdido.	0,00

Provincia	Comunidad Autónoma	Municipio	Remanente de 2020 - Euros
Castellón/Castelló.	Comunitat Valenciana.	Sant Joan de Moró.	0,00
Ciudad Real.	Castilla-La Mancha.	Abenójar.	0,00
Ciudad Real.	Castilla-La Mancha.	Agudo.	0,00
Ciudad Real.	Castilla-La Mancha.	Alamillo.	0,00
Ciudad Real.	Castilla-La Mancha.	Albaladejo.	0,00
Ciudad Real.	Castilla-La Mancha.	Alcázar de San Juan.	0,00
Ciudad Real.	Castilla-La Mancha.	Alcoba.	0,00
Ciudad Real.	Castilla-La Mancha.	Alcolea de Calatrava.	0,07
Ciudad Real.	Castilla-La Mancha.	Alcubillas.	0,00
Ciudad Real.	Castilla-La Mancha.	Aldea del Rey.	73,76
Ciudad Real.	Castilla-La Mancha.	Alhambra.	0,00
Ciudad Real.	Castilla-La Mancha.	Almadén.	0,00
Ciudad Real.	Castilla-La Mancha.	Almadenejos.	0,00
Ciudad Real.	Castilla-La Mancha.	Almagro.	0,00
Ciudad Real.	Castilla-La Mancha.	Almedina.	120,20
Ciudad Real.	Castilla-La Mancha.	Almodóvar del Campo.	0,00
Ciudad Real.	Castilla-La Mancha.	Almuradiel.	0,01
Ciudad Real.	Castilla-La Mancha.	Anchuras.	0,00
Ciudad Real.	Castilla-La Mancha.	Arenas de San Juan.	0,00
Ciudad Real.	Castilla-La Mancha.	Argamasilla de Alba.	0,00
Ciudad Real.	Castilla-La Mancha.	Argamasilla de Calatrava.	0,00
Ciudad Real.	Castilla-La Mancha.	Arroba de los Montes.	0,00
Ciudad Real.	Castilla-La Mancha.	Ballesteros de Calatrava.	69,14
Ciudad Real.	Castilla-La Mancha.	Bolaños de Calatrava.	13,96
Ciudad Real.	Castilla-La Mancha.	Brazatortas.	0,00
Ciudad Real.	Castilla-La Mancha.	Cabezarados.	0,00
Ciudad Real.	Castilla-La Mancha.	Cabezarrubias del Puerto.	6,93
Ciudad Real.	Castilla-La Mancha.	Calzada de Calatrava.	11,70
Ciudad Real.	Castilla-La Mancha.	Campo de Criptana.	0,00
Ciudad Real.	Castilla-La Mancha.	Cañada de Calatrava.	11,30
Ciudad Real.	Castilla-La Mancha.	Caracuel de Calatrava.	24,12
Ciudad Real.	Castilla-La Mancha.	Carrión de Calatrava.	0,46
Ciudad Real.	Castilla-La Mancha.	Carrizosa.	0,00
Ciudad Real.	Castilla-La Mancha.	Castellar de Santiago.	1.051,46
Ciudad Real.	Castilla-La Mancha.	Ciudad Real.	490,87
Ciudad Real.	Castilla-La Mancha.	Corral de Calatrava.	0,00
Ciudad Real.	Castilla-La Mancha.	Cortijos, Los.	0,00

Provincia	Comunidad Autónoma	Municipio	Remanente de 2020 - Euros
Ciudad Real.	Castilla-La Mancha.	Cózar.	872,06
Ciudad Real.	Castilla-La Mancha.	Chillón.	1.326,88
Ciudad Real.	Castilla-La Mancha.	Daimiel.	0,00
Ciudad Real.	Castilla-La Mancha.	Fernán Caballero.	873,46
Ciudad Real.	Castilla-La Mancha.	Fontanarejo.	0,00
Ciudad Real.	Castilla-La Mancha.	Fuencaliente.	0,04
Ciudad Real.	Castilla-La Mancha.	Fuenllana.	1.039,06
Ciudad Real.	Castilla-La Mancha.	Fuente el Fresno.	0,00
Ciudad Real.	Castilla-La Mancha.	Granátula de Calatrava.	0,00
Ciudad Real.	Castilla-La Mancha.	Guadalmez.	100,79
Ciudad Real.	Castilla-La Mancha.	Herencia.	0,00
Ciudad Real.	Castilla-La Mancha.	Hinojosas de Calatrava.	0,00
Ciudad Real.	Castilla-La Mancha.	Horcajo de los Montes.	0,00
Ciudad Real.	Castilla-La Mancha.	Labores, Las.	2,07
Ciudad Real.	Castilla-La Mancha.	Luciana.	0,00
Ciudad Real.	Castilla-La Mancha.	Malagón.	20,04
Ciudad Real.	Castilla-La Mancha.	Manzanares.	0,00
Ciudad Real.	Castilla-La Mancha.	Membrilla.	0,00
Ciudad Real.	Castilla-La Mancha.	Mestanza.	804,56
Ciudad Real.	Castilla-La Mancha.	Miguelturra.	0,00
Ciudad Real.	Castilla-La Mancha.	Montiel.	34,58
Ciudad Real.	Castilla-La Mancha.	Moral de Calatrava.	0,00
Ciudad Real.	Castilla-La Mancha.	Navalpino.	0,00
Ciudad Real.	Castilla-La Mancha.	Navas de Estena.	0,00
Ciudad Real.	Castilla-La Mancha.	Pedro Muñoz.	0,00
Ciudad Real.	Castilla-La Mancha.	Picón.	1,90
Ciudad Real.	Castilla-La Mancha.	Piedrabuena.	0,00
Ciudad Real.	Castilla-La Mancha.	Poblete.	0,00
Ciudad Real.	Castilla-La Mancha.	Porzuna.	3.608,83
Ciudad Real.	Castilla-La Mancha.	Pozuelo de Calatrava.	268,04
Ciudad Real.	Castilla-La Mancha.	Pozuelos de Calatrava, Los.	0,00
Ciudad Real.	Castilla-La Mancha.	Puebla de Don Rodrigo.	0,00
Ciudad Real.	Castilla-La Mancha.	Puebla del Príncipe.	0,00
Ciudad Real.	Castilla-La Mancha.	Puerto Lápice.	0,00
Ciudad Real.	Castilla-La Mancha.	Puertollano.	6.148,11
Ciudad Real.	Castilla-La Mancha.	Retuerta del Bullaque.	0,00
Ciudad Real.	Castilla-La Mancha.	Saceruela.	0,00

Provincia	Comunidad Autónoma	Municipio	Remanente de 2020 - Euros
Ciudad Real.	Castilla-La Mancha.	San Carlos del Valle.	54,04
Ciudad Real.	Castilla-La Mancha.	San Lorenzo de Calatrava.	488,03
Ciudad Real.	Castilla-La Mancha.	Santa Cruz de los Cáñamos.	0,00
Ciudad Real.	Castilla-La Mancha.	Santa Cruz de Mudela.	0,00
Ciudad Real.	Castilla-La Mancha.	Socuéllamos.	994,54
Ciudad Real.	Castilla-La Mancha.	Solana, La.	0,00
Ciudad Real.	Castilla-La Mancha.	Solana del Pino.	0,00
Ciudad Real.	Castilla-La Mancha.	Terrinches.	1,54
Ciudad Real.	Castilla-La Mancha.	Tomelloso.	3.011,86
Ciudad Real.	Castilla-La Mancha.	Torralba de Calatrava.	0,00
Ciudad Real.	Castilla-La Mancha.	Torre de Juan Abad.	0,00
Ciudad Real.	Castilla-La Mancha.	Torrenueva.	0,00
Ciudad Real.	Castilla-La Mancha.	Valdemanco del Esteras.	1.030,60
Ciudad Real.	Castilla-La Mancha.	Valdepeñas.	0,00
Ciudad Real.	Castilla-La Mancha.	Valenzuela de Calatrava.	0,00
Ciudad Real.	Castilla-La Mancha.	Villahermosa.	0,00
Ciudad Real.	Castilla-La Mancha.	Villamanrique.	0,00
Ciudad Real.	Castilla-La Mancha.	Villamayor de Calatrava.	8,52
Ciudad Real.	Castilla-La Mancha.	Villanueva de la Fuente.	0,00
Ciudad Real.	Castilla-La Mancha.	Villanueva de los Infantes.	0,00
Ciudad Real.	Castilla-La Mancha.	Villanueva de San Carlos.	1.052,20
Ciudad Real.	Castilla-La Mancha.	Villar del Pozo.	1.013,50
Ciudad Real.	Castilla-La Mancha.	Villarrubia de los Ojos.	0,00
Ciudad Real.	Castilla-La Mancha.	Villarta de San Juan.	0,00
Ciudad Real.	Castilla-La Mancha.	Víso del Marqués.	2.566,93
Ciudad Real.	Castilla-La Mancha.	Robledo, El.	0,00
Ciudad Real.	Castilla-La Mancha.	Ruidera.	0,00
Ciudad Real.	Castilla-La Mancha.	Arenales de San Gregorio.	0,00
Ciudad Real.	Castilla-La Mancha.	Llanos del Caudillo.	0,00
Córdoba.	Andalucía.	Adamuz.	0,00
Córdoba.	Andalucía.	Aguilar de la Frontera.	0,00
Córdoba.	Andalucía.	Alcaracejos.	0,00
Córdoba.	Andalucía.	Almedinilla.	1.033,45
Córdoba.	Andalucía.	Almodóvar del Río.	0,00
Córdoba.	Andalucía.	Añora.	74,86
Córdoba.	Andalucía.	Baena.	0,00
Córdoba.	Andalucía.	Belalcázar.	600,47

Provincia	Comunidad Autónoma	Municipio	Remanente de 2020 - Euros
Córdoba.	Andalucía.	Belmez.	0,00
Córdoba.	Andalucía.	Benamejí.	3.866,95
Córdoba.	Andalucía.	Blázquez, Los.	0,00
Córdoba.	Andalucía.	Bujalance.	4.308,13
Córdoba.	Andalucía.	Cabra.	0,00
Córdoba.	Andalucía.	Cañete de las Torres.	0,00
Córdoba.	Andalucía.	Carcabuey.	0,00
Córdoba.	Andalucía.	Cardeña.	0,00
Córdoba.	Andalucía.	Carlota, La.	4,42
Córdoba.	Andalucía.	Carpio, El.	1.788,94
Córdoba.	Andalucía.	Castro del Río.	1.633,79
Córdoba.	Andalucía.	Conquista.	0,00
Córdoba.	Andalucía.	Córdoba.	0,00
Córdoba.	Andalucía.	Doña Mencía.	0,00
Córdoba.	Andalucía.	Dos Torres.	0,00
Córdoba.	Andalucía.	Encinas Reales.	0,00
Córdoba.	Andalucía.	Espejo.	3.572,29
Córdoba.	Andalucía.	Espiel.	0,00
Córdoba.	Andalucía.	Fernán-Núñez.	0,00
Córdoba.	Andalucía.	Fuente la Lancha.	0,00
Córdoba.	Andalucía.	Fuente Obejuna.	0,13
Córdoba.	Andalucía.	Fuente Palmera.	0,00
Córdoba.	Andalucía.	Fuente-Tójar.	435,47
Córdoba.	Andalucía.	Granjuela, La.	0,00
Córdoba.	Andalucía.	Guadalcázar.	1.284,94
Córdoba.	Andalucía.	Guijo, El.	0,00
Córdoba.	Andalucía.	Hinojosa del Duque.	12,69
Córdoba.	Andalucía.	Hornachuelos.	0,00
Córdoba.	Andalucía.	Iznájar.	0,00
Córdoba.	Andalucía.	Lucena.	0,00
Córdoba.	Andalucía.	Luque.	3.511,99
Córdoba.	Andalucía.	Montalbán de Córdoba.	193,66
Córdoba.	Andalucía.	Montemayor.	440,38
Córdoba.	Andalucía.	Montilla.	0,00
Córdoba.	Andalucía.	Montoro.	0,00
Córdoba.	Andalucía.	Monturque.	0,00
Córdoba.	Andalucía.	Moriles.	1.669,06

Provincia	Comunidad Autónoma	Municipio	Remanente de 2020 - Euros
Córdoba.	Andalucía.	Nueva Carteya.	64,60
Córdoba.	Andalucía.	Obejo.	0,00
Córdoba.	Andalucía.	Palenciana.	0,00
Córdoba.	Andalucía.	Palma del Río.	27,29
Córdoba.	Andalucía.	Pedro Abad.	0,00
Córdoba.	Andalucía.	Pedroche.	0,00
Córdoba.	Andalucía.	Peñarroya-Pueblonuevo.	0,00
Córdoba.	Andalucía.	Posadas.	0,00
Córdoba.	Andalucía.	Pozoblanco.	0,00
Córdoba.	Andalucía.	Priego de Córdoba.	0,00
Córdoba.	Andalucía.	Puente Genil.	0,00
Córdoba.	Andalucía.	Rambla, La.	398,12
Córdoba.	Andalucía.	Rute.	245,17
Córdoba.	Andalucía.	San Sebastián de los Ballesteros.	1.145,44
Córdoba.	Andalucía.	Santaella.	2.829,12
Córdoba.	Andalucía.	Santa Eufemia.	0,00
Córdoba.	Andalucía.	Torrecampo.	103,00
Córdoba.	Andalucía.	Valenzuela.	0,00
Córdoba.	Andalucía.	Valsequillo.	0,00
Córdoba.	Andalucía.	Victoria, La.	0,00
Córdoba.	Andalucía.	Villa del Río.	0,00
Córdoba.	Andalucía.	Villafranca de Córdoba.	3.524,38
Córdoba.	Andalucía.	Villaharta.	0,00
Córdoba.	Andalucía.	Villanueva de Córdoba.	0,00
Córdoba.	Andalucía.	Villanueva del Duque.	0,00
Córdoba.	Andalucía.	Villanueva del Rey.	13,58
Córdoba.	Andalucía.	Villaralto.	0,00
Córdoba.	Andalucía.	Villaviciosa de Córdoba.	0,00
Córdoba.	Andalucía.	Viso, El.	1.226,98
Córdoba.	Andalucía.	Zuheros.	0,00
Córdoba.	Andalucía.	Fuente Carreteros.	0,00
Córdoba.	Andalucía.	Guijarrosa, La.	0,00
Coruña, A.	Galicia.	Abegondo.	3.946,15
Coruña, A.	Galicia.	Ames.	0,00
Coruña, A.	Galicia.	Aranga.	0,00
Coruña, A.	Galicia.	Ares.	0,00
Coruña, A.	Galicia.	Arteixo.	0,00

Provincia	Comunidad Autónoma	Municipio	Remanente de 2020 - Euros
Coruña, A.	Galicia.	Arzúa.	4.060,45
Coruña, A.	Galicia.	Baña, A.	0,00
Coruña, A.	Galicia.	Bergondo.	0,00
Coruña, A.	Galicia.	Betanzos.	0,00
Coruña, A.	Galicia.	Boimorto.	0,20
Coruña, A.	Galicia.	Boiro.	6.363,91
Coruña, A.	Galicia.	Boqueixón.	0,00
Coruña, A.	Galicia.	Brión.	0,00
Coruña, A.	Galicia.	Cabana de Bergantiños.	0,00
Coruña, A.	Galicia.	Cabanas.	0,00
Coruña, A.	Galicia.	Camariñas.	1.948,96
Coruña, A.	Galicia.	Cambre.	0,00
Coruña, A.	Galicia.	Capela, A.	1.221,76
Coruña, A.	Galicia.	Carballo.	0,00
Coruña, A.	Galicia.	Carnota.	0,00
Coruña, A.	Galicia.	Carral.	2.153,44
Coruña, A.	Galicia.	Cedeira.	4.168,27
Coruña, A.	Galicia.	Cee.	0,00
Coruña, A.	Galicia.	Cerceda.	0,00
Coruña, A.	Galicia.	Cerdido.	3.173,41
Coruña, A.	Galicia.	Coirós.	0,00
Coruña, A.	Galicia.	Corcubión.	0,00
Coruña, A.	Galicia.	Coristanco.	1.825,34
Coruña, A.	Galicia.	Coruña, A.	9.132,14
Coruña, A.	Galicia.	Culleredo.	8.445,42
Coruña, A.	Galicia.	Curtis.	0,01
Coruña, A.	Galicia.	Dodro.	106,74
Coruña, A.	Galicia.	Dumbría.	0,00
Coruña, A.	Galicia.	Fene.	0,00
Coruña, A.	Galicia.	Ferrol.	0,00
Coruña, A.	Galicia.	Fisterra.	499,08
Coruña, A.	Galicia.	Frades.	0,00
Coruña, A.	Galicia.	Irixoa.	251,70
Coruña, A.	Galicia.	Laxe.	0,00
Coruña, A.	Galicia.	Laracha, A.	0,00
Coruña, A.	Galicia.	Lousame.	0,00
Coruña, A.	Galicia.	Malpica de Bergantiños.	1.970,38

Provincia	Comunidad Autónoma	Municipio	Remanente de 2020 - Euros
Coruña, A.	Galicia.	Mañón.	0,00
Coruña, A.	Galicia.	Mazaricos.	742,37
Coruña, A.	Galicia.	Melide.	0,08
Coruña, A.	Galicia.	Mesía.	14,29
Coruña, A.	Galicia.	Miño.	345,43
Coruña, A.	Galicia.	Moeche.	148,42
Coruña, A.	Galicia.	Monfero.	16,76
Coruña, A.	Galicia.	Mugardos.	0,00
Coruña, A.	Galicia.	Muxía.	60,33
Coruña, A.	Galicia.	Muros.	0,00
Coruña, A.	Galicia.	Narón.	0,00
Coruña, A.	Galicia.	Neda.	199,65
Coruña, A.	Galicia.	Negreira.	0,00
Coruña, A.	Galicia.	Noia.	0,00
Coruña, A.	Galicia.	Oleiros.	0,00
Coruña, A.	Galicia.	Ordes.	0,00
Coruña, A.	Galicia.	Oroso.	0,00
Coruña, A.	Galicia.	Ortigueira.	0,00
Coruña, A.	Galicia.	Outes.	0,00
Coruña, A.	Galicia.	Paderne.	1.430,92
Coruña, A.	Galicia.	Padrón.	4.482,19
Coruña, A.	Galicia.	Pino, O.	0,00
Coruña, A.	Galicia.	Pobra do Caramiñal, A.	863,00
Coruña, A.	Galicia.	Ponteceso.	0,00
Coruña, A.	Galicia.	Pontedeume.	0,00
Coruña, A.	Galicia.	Pontes de García Rodríguez, As.	2.840,51
Coruña, A.	Galicia.	Porto do Son.	0,20
Coruña, A.	Galicia.	Rianxo.	2.702,84
Coruña, A.	Galicia.	Ribeira.	1.232,00
Coruña, A.	Galicia.	Rois.	0,00
Coruña, A.	Galicia.	Sada.	0,00
Coruña, A.	Galicia.	San Sadurniño.	0,00
Coruña, A.	Galicia.	Santa Comba.	280,26
Coruña, A.	Galicia.	Santiago de Compostela.	2.511,36
Coruña, A.	Galicia.	Santiso.	982,40
Coruña, A.	Galicia.	Sobrado.	0,00
Coruña, A.	Galicia.	Somozas, As.	64,84

Provincia	Comunidad Autónoma	Municipio	Remanente de 2020 - Euros
Coruña, A.	Galicia.	Teo.	20,53
Coruña, A.	Galicia.	Toques.	0,00
Coruña, A.	Galicia.	Tordoia.	1.593,82
Coruña, A.	Galicia.	Touro.	0,00
Coruña, A.	Galicia.	Trazo.	1.530,86
Coruña, A.	Galicia.	Valdoviño.	11,34
Coruña, A.	Galicia.	Val do Dubra.	3.670,75
Coruña, A.	Galicia.	Vedra.	0,00
Coruña, A.	Galicia.	Vilasantar.	1.218,34
Coruña, A.	Galicia.	Vilarmajor.	0,00
Coruña, A.	Galicia.	Vimianzo.	0,00
Coruña, A.	Galicia.	Zas.	0,00
Coruña, A.	Galicia.	Cariño.	0,00
Coruña, A.	Galicia.	Oza-Cesuras.	0,00
Cuenca.	Castilla-La Mancha.	Abia de la Obispalía.	0,00
Cuenca.	Castilla-La Mancha.	Acebrón, El.	1.042,12
Cuenca.	Castilla-La Mancha.	Alarcón.	1.026,64
Cuenca.	Castilla-La Mancha.	Albaladejo del Cuende.	0,00
Cuenca.	Castilla-La Mancha.	Albalate de las Nogueras.	1.045,54
Cuenca.	Castilla-La Mancha.	Albendea.	1.021,78
Cuenca.	Castilla-La Mancha.	Alberca de Záncara, La.	0,00
Cuenca.	Castilla-La Mancha.	Alcalá de la Vega.	0,00
Cuenca.	Castilla-La Mancha.	Alcantud.	1.009,18
Cuenca.	Castilla-La Mancha.	Alcázar del Rey.	0,00
Cuenca.	Castilla-La Mancha.	Alcohujaite.	1.005,04
Cuenca.	Castilla-La Mancha.	Alconchel de la Estrella.	1.015,84
Cuenca.	Castilla-La Mancha.	Algarra.	0,00
Cuenca.	Castilla-La Mancha.	Aliaguilla.	0,00
Cuenca.	Castilla-La Mancha.	Almarcha, La.	756,68
Cuenca.	Castilla-La Mancha.	Almendros.	0,00
Cuenca.	Castilla-La Mancha.	Almodóvar del Pinar.	0,00
Cuenca.	Castilla-La Mancha.	Almonacid del Marquesado.	0,00
Cuenca.	Castilla-La Mancha.	Altarejos.	1.034,20
Cuenca.	Castilla-La Mancha.	Arandilla del Arroyo.	1.001,26
Cuenca.	Castilla-La Mancha.	Arcos de la Sierra.	1.014,94
Cuenca.	Castilla-La Mancha.	Chillarón de Cuenca.	50,36
Cuenca.	Castilla-La Mancha.	Arguisuelas.	0,00

Provincia	Comunidad Autónoma	Municipio	Remanente de 2020 - Euros
Cuenca.	Castilla-La Mancha.	Arrancacepas.	1.004,50
Cuenca.	Castilla-La Mancha.	Atalaya del Cañavate.	0,00
Cuenca.	Castilla-La Mancha.	Barajas de Melo.	0,00
Cuenca.	Castilla-La Mancha.	Barchín del Hoyo.	1.016,02
Cuenca.	Castilla-La Mancha.	Bascañana de San Pedro.	160,96
Cuenca.	Castilla-La Mancha.	Beamud.	1.006,66
Cuenca.	Castilla-La Mancha.	Belinchón.	1.060,12
Cuenca.	Castilla-La Mancha.	Belmonte.	3.315,61
Cuenca.	Castilla-La Mancha.	Belmontejo.	1.028,80
Cuenca.	Castilla-La Mancha.	Beteta.	1.047,16
Cuenca.	Castilla-La Mancha.	Boniches.	0,00
Cuenca.	Castilla-La Mancha.	Buciegas.	1.006,48
Cuenca.	Castilla-La Mancha.	Buenache de Alarcón.	2.596,18
Cuenca.	Castilla-La Mancha.	Buenache de la Sierra.	1.017,46
Cuenca.	Castilla-La Mancha.	Buendía.	0,00
Cuenca.	Castilla-La Mancha.	Campillo de Altobuey.	0,00
Cuenca.	Castilla-La Mancha.	Campillos-Paravientos.	1.018,90
Cuenca.	Castilla-La Mancha.	Campillos-Sierra.	0,00
Cuenca.	Castilla-La Mancha.	Canalejas del Arroyo.	186,39
Cuenca.	Castilla-La Mancha.	Cañada del Hoyo.	0,00
Cuenca.	Castilla-La Mancha.	Cañada Juncosa.	0,00
Cuenca.	Castilla-La Mancha.	Cañamares.	1.083,88
Cuenca.	Castilla-La Mancha.	Cañavate, El.	1.026,28
Cuenca.	Castilla-La Mancha.	Cañaveras.	1.046,44
Cuenca.	Castilla-La Mancha.	Cañaveruelas.	0,00
Cuenca.	Castilla-La Mancha.	Cañete.	0,00
Cuenca.	Castilla-La Mancha.	Cañizares.	0,00
Cuenca.	Castilla-La Mancha.	Carboneras de Guadazaón.	0,00
Cuenca.	Castilla-La Mancha.	Cardenete.	0,00
Cuenca.	Castilla-La Mancha.	Carrascosa.	1.012,60
Cuenca.	Castilla-La Mancha.	Carrascosa de Haro.	1.019,08
Cuenca.	Castilla-La Mancha.	Casas de Benítez.	838,76
Cuenca.	Castilla-La Mancha.	Casas de Fernando Alonso.	0,00
Cuenca.	Castilla-La Mancha.	Casas de Garcimolina.	0,00
Cuenca.	Castilla-La Mancha.	Casas de Guijarro.	2.994,13
Cuenca.	Castilla-La Mancha.	Casas de Haro.	3.121,21
Cuenca.	Castilla-La Mancha.	Casas de los Pinos.	1.079,20

Provincia	Comunidad Autónoma	Municipio	Remanente de 2020 - Euros
Cuenca.	Castilla-La Mancha.	Casasimarro.	211,41
Cuenca.	Castilla-La Mancha.	Castejón.	718,88
Cuenca.	Castilla-La Mancha.	Castillejo de Iniesta.	1.028,62
Cuenca.	Castilla-La Mancha.	Castillejo-Sierra.	1.005,04
Cuenca.	Castilla-La Mancha.	Castillo-Albaráñez.	1.003,96
Cuenca.	Castilla-La Mancha.	Castillo de Garcimuñoz.	1.024,12
Cuenca.	Castilla-La Mancha.	Cervera del Llano.	0,00
Cuenca.	Castilla-La Mancha.	Cierva, La.	1.005,04
Cuenca.	Castilla-La Mancha.	Cuenca.	6.670,88
Cuenca.	Castilla-La Mancha.	Cueva del Hierro.	1.005,22
Cuenca.	Castilla-La Mancha.	Chumillas.	1.010,26
Cuenca.	Castilla-La Mancha.	Enguñados.	0,00
Cuenca.	Castilla-La Mancha.	Fresneda de Altarejos.	1.007,20
Cuenca.	Castilla-La Mancha.	Fresneda de la Sierra.	1.008,64
Cuenca.	Castilla-La Mancha.	Frontera, La.	1.027,90
Cuenca.	Castilla-La Mancha.	Fuente de Pedro Naharro.	0,00
Cuenca.	Castilla-La Mancha.	Fuentelespino de Haro.	49,32
Cuenca.	Castilla-La Mancha.	Fuentelespino de Moya.	1.019,62
Cuenca.	Castilla-La Mancha.	Fuentes.	0,00
Cuenca.	Castilla-La Mancha.	Fuertescusa.	1.011,34
Cuenca.	Castilla-La Mancha.	Gabaldón.	1.032,94
Cuenca.	Castilla-La Mancha.	Garaballa.	1.010,62
Cuenca.	Castilla-La Mancha.	Gascueña.	1.027,54
Cuenca.	Castilla-La Mancha.	Graja de Campalbo.	0,00
Cuenca.	Castilla-La Mancha.	Graja de Iniesta.	0,00
Cuenca.	Castilla-La Mancha.	Henarejos.	1.025,02
Cuenca.	Castilla-La Mancha.	Herrumblar, El.	0,00
Cuenca.	Castilla-La Mancha.	Hinojosa, La.	1.033,84
Cuenca.	Castilla-La Mancha.	Hinojosos, Los.	0,00
Cuenca.	Castilla-La Mancha.	Hito, El.	1.025,38
Cuenca.	Castilla-La Mancha.	Honrubia.	0,00
Cuenca.	Castilla-La Mancha.	Hontanaya.	1.045,54
Cuenca.	Castilla-La Mancha.	Hontecillas.	1.010,98
Cuenca.	Castilla-La Mancha.	Horcajo de Santiago.	0,00
Cuenca.	Castilla-La Mancha.	Huélamo.	1.017,82
Cuenca.	Castilla-La Mancha.	Huelves.	0,00
Cuenca.	Castilla-La Mancha.	Huérguina.	0,00

Provincia	Comunidad Autónoma	Municipio	Remanente de 2020 - Euros
Cuenca.	Castilla-La Mancha.	Huerta de la Obispalía.	0,00
Cuenca.	Castilla-La Mancha.	Huerta del Marquesado.	0,00
Cuenca.	Castilla-La Mancha.	Huete.	0,00
Cuenca.	Castilla-La Mancha.	Iniesta.	0,00
Cuenca.	Castilla-La Mancha.	Laguna del Marquesado.	0,00
Cuenca.	Castilla-La Mancha.	Lagunaseca.	1.013,86
Cuenca.	Castilla-La Mancha.	Landete.	1.135,41
Cuenca.	Castilla-La Mancha.	Ledaña.	0,00
Cuenca.	Castilla-La Mancha.	Leganiel.	1.002,07
Cuenca.	Castilla-La Mancha.	Majadas, Las.	1.043,38
Cuenca.	Castilla-La Mancha.	Mariana.	0,00
Cuenca.	Castilla-La Mancha.	Masegosa.	1.011,52
Cuenca.	Castilla-La Mancha.	Mesas, Las.	0,00
Cuenca.	Castilla-La Mancha.	Minglanilla.	0,00
Cuenca.	Castilla-La Mancha.	Mira.	1.162,90
Cuenca.	Castilla-La Mancha.	Monreal del Llano.	1.010,08
Cuenca.	Castilla-La Mancha.	Montalbanejo.	1.018,54
Cuenca.	Castilla-La Mancha.	Montalbo.	0,00
Cuenca.	Castilla-La Mancha.	Monteagudo de las Salinas.	0,00
Cuenca.	Castilla-La Mancha.	Mota de Altarejos.	662,66
Cuenca.	Castilla-La Mancha.	Mota del Cuervo.	0,00
Cuenca.	Castilla-La Mancha.	Motilla del Palancar.	0,00
Cuenca.	Castilla-La Mancha.	Moya.	0,00
Cuenca.	Castilla-La Mancha.	Narboneta.	1.006,66
Cuenca.	Castilla-La Mancha.	Olivares de Júcar.	0,00
Cuenca.	Castilla-La Mancha.	Olmeda de la Cuesta.	1.003,60
Cuenca.	Castilla-La Mancha.	Olmeda del Rey.	0,00
Cuenca.	Castilla-La Mancha.	Olmedilla de Alarcón.	0,00
Cuenca.	Castilla-La Mancha.	Olmedilla de Eliz.	1.002,70
Cuenca.	Castilla-La Mancha.	Osa de la Vega.	0,00
Cuenca.	Castilla-La Mancha.	Pajarón.	0,00
Cuenca.	Castilla-La Mancha.	Pajaroncillo.	1.011,70
Cuenca.	Castilla-La Mancha.	Palomares del Campo.	78,56
Cuenca.	Castilla-La Mancha.	Palomera.	1.030,78
Cuenca.	Castilla-La Mancha.	Paracuellos.	0,00
Cuenca.	Castilla-La Mancha.	Paredes.	0,00
Cuenca.	Castilla-La Mancha.	Parra de las Vegas, La.	696,02

Provincia	Comunidad Autónoma	Municipio	Remanente de 2020 - Euros
Cuenca.	Castilla-La Mancha.	Pedernoso, El.	1.202,32
Cuenca.	Castilla-La Mancha.	Pedroñeras, Las.	0,00
Cuenca.	Castilla-La Mancha.	Peral, El.	0,00
Cuenca.	Castilla-La Mancha.	Peraleja, La.	0,00
Cuenca.	Castilla-La Mancha.	Pesquera, La.	1.038,70
Cuenca.	Castilla-La Mancha.	Picazo, El.	2.669,45
Cuenca.	Castilla-La Mancha.	Pinarejo.	1.038,16
Cuenca.	Castilla-La Mancha.	Pineda de Gigüela.	0,36
Cuenca.	Castilla-La Mancha.	Piqueras del Castillo.	1.008,64
Cuenca.	Castilla-La Mancha.	Portalrubio de Guadamejud.	0,00
Cuenca.	Castilla-La Mancha.	Portilla.	1.010,62
Cuenca.	Castilla-La Mancha.	Poyatos.	1.010,08
Cuenca.	Castilla-La Mancha.	Pozoamargo.	1.052,56
Cuenca.	Castilla-La Mancha.	Pozorrubio de Santiago.	0,00
Cuenca.	Castilla-La Mancha.	Pozuelo, El.	1.008,82
Cuenca.	Castilla-La Mancha.	Priego.	256,56
Cuenca.	Castilla-La Mancha.	Provencio, El.	0,29
Cuenca.	Castilla-La Mancha.	Puebla de Almenara.	0,00
Cuenca.	Castilla-La Mancha.	Valle de Altomira, El.	0,00
Cuenca.	Castilla-La Mancha.	Puebla del Salvador.	0,00
Cuenca.	Castilla-La Mancha.	Quintanar del Rey.	0,00
Cuenca.	Castilla-La Mancha.	Rada de Haro.	1.007,92
Cuenca.	Castilla-La Mancha.	Reillo.	1.021,24
Cuenca.	Castilla-La Mancha.	Rozalén del Monte.	0,00
Cuenca.	Castilla-La Mancha.	Saceda-Trasierra.	696,92
Cuenca.	Castilla-La Mancha.	Saelices.	1.086,94
Cuenca.	Castilla-La Mancha.	Salinas del Manzano.	0,00
Cuenca.	Castilla-La Mancha.	Salmeroncillos.	0,00
Cuenca.	Castilla-La Mancha.	Salvacañete.	0,00
Cuenca.	Castilla-La Mancha.	San Clemente.	0,00
Cuenca.	Castilla-La Mancha.	San Lorenzo de la Parrilla.	241,99
Cuenca.	Castilla-La Mancha.	San Martín de Boniches.	0,00
Cuenca.	Castilla-La Mancha.	San Pedro Palmiches.	1.010,26
Cuenca.	Castilla-La Mancha.	Santa Cruz de Moya.	0,00
Cuenca.	Castilla-La Mancha.	Santa María del Campo Rus.	0,00
Cuenca.	Castilla-La Mancha.	Santa María de los Llanos.	28,78
Cuenca.	Castilla-La Mancha.	Santa María del Val.	1.012,06

Provincia	Comunidad Autónoma	Municipio	Remanente de 2020 - Euros
Cuenca.	Castilla-La Mancha.	Sisante.	1.295,56
Cuenca.	Castilla-La Mancha.	Solera de Gabaldón.	1.005,04
Cuenca.	Castilla-La Mancha.	Talayuelas.	0,00
Cuenca.	Castilla-La Mancha.	Tarancón.	0,00
Cuenca.	Castilla-La Mancha.	Tébar.	0,00
Cuenca.	Castilla-La Mancha.	Tejadillos.	0,00
Cuenca.	Castilla-La Mancha.	Tinajas.	0,00
Cuenca.	Castilla-La Mancha.	Torralba.	109,68
Cuenca.	Castilla-La Mancha.	Torrejoncillo del Rey.	0,00
Cuenca.	Castilla-La Mancha.	Torrubia del Campo.	0,00
Cuenca.	Castilla-La Mancha.	Torrubia del Castillo.	696,20
Cuenca.	Castilla-La Mancha.	Tragacete.	0,00
Cuenca.	Castilla-La Mancha.	Tresjuncos.	1.052,74
Cuenca.	Castilla-La Mancha.	Tribaldos.	1.019,26
Cuenca.	Castilla-La Mancha.	Uclés.	728,42
Cuenca.	Castilla-La Mancha.	Uña.	1.014,76
Cuenca.	Castilla-La Mancha.	Valdemeca.	379,08
Cuenca.	Castilla-La Mancha.	Valdemorillo de la Sierra.	1.010,62
Cuenca.	Castilla-La Mancha.	Valdemoro-Sierra.	0,00
Cuenca.	Castilla-La Mancha.	Valdeolivas.	1.036,36
Cuenca.	Castilla-La Mancha.	Valhermoso de la Fuente.	1.010,26
Cuenca.	Castilla-La Mancha.	Valsalobre.	1.004,14
Cuenca.	Castilla-La Mancha.	Valverde de Júcar.	0,00
Cuenca.	Castilla-La Mancha.	Valverdejo.	1.016,74
Cuenca.	Castilla-La Mancha.	Vara de Rey.	0,00
Cuenca.	Castilla-La Mancha.	Vega del Codorno.	400,93
Cuenca.	Castilla-La Mancha.	Vellisca.	0,00
Cuenca.	Castilla-La Mancha.	Villaconejos de Trabaque.	753,44
Cuenca.	Castilla-La Mancha.	Villaescusa de Haro.	0,00
Cuenca.	Castilla-La Mancha.	Villagarcía del Llano.	1.136,62
Cuenca.	Castilla-La Mancha.	Villalba de la Sierra.	3.007,15
Cuenca.	Castilla-La Mancha.	Villalba del Rey.	787,28
Cuenca.	Castilla-La Mancha.	Villalgorido del Marquesado.	1.014,40
Cuenca.	Castilla-La Mancha.	Villalpardo.	0,00
Cuenca.	Castilla-La Mancha.	Villamayor de Santiago.	0,00
Cuenca.	Castilla-La Mancha.	Villanueva de Guadamejud.	1.011,70
Cuenca.	Castilla-La Mancha.	Villanueva de la Jara.	3.377,89

Provincia	Comunidad Autónoma	Municipio	Remanente de 2020 - Euros
Cuenca.	Castilla-La Mancha.	Villar de Cañas.	761,36
Cuenca.	Castilla-La Mancha.	Villar de Domingo García.	739,60
Cuenca.	Castilla-La Mancha.	Villar de la Encina.	1.027,72
Cuenca.	Castilla-La Mancha.	Villar del Humo.	0,00
Cuenca.	Castilla-La Mancha.	Villar del Infantado.	1.007,74
Cuenca.	Castilla-La Mancha.	Villar de Olalla.	0,00
Cuenca.	Castilla-La Mancha.	Villarejo de Fuentes.	773,50
Cuenca.	Castilla-La Mancha.	Villarejo de la Peñuela.	1.003,60
Cuenca.	Castilla-La Mancha.	Villarejo-Periesteban.	0,00
Cuenca.	Castilla-La Mancha.	Villares del Saz.	0,00
Cuenca.	Castilla-La Mancha.	Villarrubio.	0,00
Cuenca.	Castilla-La Mancha.	Villarta.	0,00
Cuenca.	Castilla-La Mancha.	Villas de la Ventosa.	0,00
Cuenca.	Castilla-La Mancha.	Villaverde y Pasaconsol.	0,00
Cuenca.	Castilla-La Mancha.	Víllora.	0,00
Cuenca.	Castilla-La Mancha.	Vindel.	1.001,98
Cuenca.	Castilla-La Mancha.	Yémeda.	0,00
Cuenca.	Castilla-La Mancha.	Zafra de Záncara.	1.021,96
Cuenca.	Castilla-La Mancha.	Zafrilla.	0,00
Cuenca.	Castilla-La Mancha.	Zarza de Tajo.	733,64
Cuenca.	Castilla-La Mancha.	Zarzuela.	1.030,60
Cuenca.	Castilla-La Mancha.	Campos del Paraíso.	0,00
Cuenca.	Castilla-La Mancha.	Valdetórtola.	1.023,94
Cuenca.	Castilla-La Mancha.	Valeras, Las.	0,00
Cuenca.	Castilla-La Mancha.	Fuentenava de Jábaga.	1.092,34
Cuenca.	Castilla-La Mancha.	Arcas.	243,38
Cuenca.	Castilla-La Mancha.	Valdecolmenas, Los.	0,00
Cuenca.	Castilla-La Mancha.	Pozorrubielos de la Mancha.	42,40
Cuenca.	Castilla-La Mancha.	Sotorribas.	1.131,76
Cuenca.	Castilla-La Mancha.	Villar y Velasco.	704,84
Girona.	Cataluña.	Agullana.	0,00
Girona.	Cataluña.	Aiguaviva.	1.136,08
Girona.	Cataluña.	Albanyà.	1.028,26
Girona.	Cataluña.	Albons.	1.139,68
Girona.	Cataluña.	Far d'Empordà, El.	1.107,82
Girona.	Cataluña.	Alp.	0,00
Girona.	Cataluña.	Amer.	778,71

Provincia	Comunidad Autónoma	Municipio	Remanente de 2020 - Euros
Girona.	Cataluña.	Anglès.	0,00
Girona.	Cataluña.	Arbúcies.	0,00
Girona.	Cataluña.	Argelaguer.	0,00
Girona.	Cataluña.	Armentera, L'.	0,00
Girona.	Cataluña.	Avinyonet de Puigventós.	0,00
Girona.	Cataluña.	Begur.	0,00
Girona.	Cataluña.	Vajol, La.	0,00
Girona.	Cataluña.	Banyoles.	0,00
Girona.	Cataluña.	Bàscara.	0,00
Girona.	Cataluña.	Bellcaire d'Empordà.	1.124,74
Girona.	Cataluña.	Besalú.	0,00
Girona.	Cataluña.	Bescanó.	815,05
Girona.	Cataluña.	Beuda.	0,00
Girona.	Cataluña.	Bisbal d'Empordà, La.	0,00
Girona.	Cataluña.	Blanes.	0,00
Girona.	Cataluña.	Bolvir.	1.066,42
Girona.	Cataluña.	Bordils.	0,00
Girona.	Cataluña.	Borrassà.	813,60
Girona.	Cataluña.	Breda.	0,00
Girona.	Cataluña.	Brunyola i Sant Martí Sapresa.	1.068,94
Girona.	Cataluña.	Boadella i les Escaules.	736,80
Girona.	Cataluña.	Cabanes.	1.170,64
Girona.	Cataluña.	Cabanelles.	1.050,22
Girona.	Cataluña.	Cadaqués.	1.191,92
Girona.	Cataluña.	Caldes de Malavella.	4.348,45
Girona.	Cataluña.	Calonge i Sant Antoni.	4.969,63
Girona.	Cataluña.	Camós.	0,00
Girona.	Cataluña.	Campdevàrol.	0,32
Girona.	Cataluña.	Campelles.	1.025,02
Girona.	Cataluña.	Campllong.	1.098,46
Girona.	Cataluña.	Camprodon.	0,00
Girona.	Cataluña.	Canet d'Adri.	0,00
Girona.	Cataluña.	Cantallops.	0,00
Girona.	Cataluña.	Capmany.	0,00
Girona.	Cataluña.	Queralbs.	0,00
Girona.	Cataluña.	Cassà de la Selva.	0,00
Girona.	Cataluña.	Castellfollit de la Roca.	542,98

Provincia	Comunidad Autónoma	Municipio	Remanente de 2020 - Euros
Girona.	Cataluña.	Castelló d'Empúries.	977,77
Girona.	Cataluña.	Castell-Platja d'Aro.	0,00
Girona.	Cataluña.	Celrà.	0,00
Girona.	Cataluña.	Cervià de Ter.	1.174,24
Girona.	Cataluña.	Cistella.	0,00
Girona.	Cataluña.	Siurana.	717,62
Girona.	Cataluña.	Colera.	1.080,64
Girona.	Cataluña.	Colomers.	1.031,68
Girona.	Cataluña.	Cornellà del Terri.	1.425,52
Girona.	Cataluña.	Corçà.	260,06
Girona.	Cataluña.	Crespià.	0,00
Girona.	Cataluña.	Darnius.	1.098,28
Girona.	Cataluña.	Das.	1.045,54
Girona.	Cataluña.	Escala, L'.	4.834,09
Girona.	Cataluña.	Espinelves.	1.038,70
Girona.	Cataluña.	Espolla.	0,00
Girona.	Cataluña.	Esponellà.	312,08
Girona.	Cataluña.	Figueres.	0,00
Girona.	Cataluña.	Flaçà.	0,00
Girona.	Cataluña.	Foixà.	1.053,46
Girona.	Cataluña.	Fontanals de Cerdanya.	0,00
Girona.	Cataluña.	Fontanilles.	1.025,02
Girona.	Cataluña.	Fontcoberta.	1.264,24
Girona.	Cataluña.	Fornells de la Selva.	3.450,07
Girona.	Cataluña.	Fortià.	1.137,34
Girona.	Cataluña.	Garrigàs.	3.051,73
Girona.	Cataluña.	Garrigoles.	1.029,16
Girona.	Cataluña.	Garriguella.	0,00
Girona.	Cataluña.	Ger.	1.080,64
Girona.	Cataluña.	Girona.	0,00
Girona.	Cataluña.	Gombrèn.	1.033,84
Girona.	Cataluña.	Gualta.	1.071,46
Girona.	Cataluña.	Guils de Cerdanya.	1.096,66
Girona.	Cataluña.	Hostalric.	762,85
Girona.	Cataluña.	Isòvol.	1.050,58
Girona.	Cataluña.	Jafre.	1.068,40
Girona.	Cataluña.	Jonquera, La.	0,00

Provincia	Comunidad Autónoma	Municipio	Remanente de 2020 - Euros
Girona.	Cataluña.	Juià.	1.058,14
Girona.	Cataluña.	Lladó.	0,00
Girona.	Cataluña.	Llagostera.	4.494,61
Girona.	Cataluña.	Llambilles.	1.125,28
Girona.	Cataluña.	Llanars.	0,00
Girona.	Cataluña.	Llançà.	0,00
Girona.	Cataluña.	Llers.	0,00
Girona.	Cataluña.	Llívia.	3.228,13
Girona.	Cataluña.	Lloret de Mar.	346,00
Girona.	Cataluña.	Llosses, Les.	1.039,24
Girona.	Cataluña.	Madremanya.	0,00
Girona.	Cataluña.	Maià de Montcal.	0,00
Girona.	Cataluña.	Meranges.	1.018,72
Girona.	Cataluña.	Masarac.	1.051,84
Girona.	Cataluña.	Massanes.	0,00
Girona.	Cataluña.	Maçanet de Cabrenys.	1.123,84
Girona.	Cataluña.	Maçanet de la Selva.	0,00
Girona.	Cataluña.	Mieres.	746,24
Girona.	Cataluña.	Mollet de Peralada.	84,02
Girona.	Cataluña.	Molló.	235,66
Girona.	Cataluña.	Montagut i Oix.	854,42
Girona.	Cataluña.	Mont-ras.	1.302,22
Girona.	Cataluña.	Navata.	0,00
Girona.	Cataluña.	Ogassa.	1.042,12
Girona.	Cataluña.	Olot.	0,00
Girona.	Cataluña.	Ordis.	17,92
Girona.	Cataluña.	Osor.	3.050,11
Girona.	Cataluña.	Palafrugell.	0,00
Girona.	Cataluña.	Palamós.	0,00
Girona.	Cataluña.	Palau de Santa Eulàlia.	1.016,38
Girona.	Cataluña.	Palau-saverdera.	0,00
Girona.	Cataluña.	Palau-sator.	3.028,87
Girona.	Cataluña.	Palol de Revardit.	0,00
Girona.	Cataluña.	Pals.	3.407,05
Girona.	Cataluña.	Pardines.	1.029,16
Girona.	Cataluña.	Parlavà.	1.070,92
Girona.	Cataluña.	Pau.	0,00

Provincia	Comunidad Autónoma	Municipio	Remanente de 2020 - Euros
Girona.	Cataluña.	Pedret i Marzà.	0,00
Girona.	Cataluña.	Pera, La.	1.080,28
Girona.	Cataluña.	Peralada.	1.153,00
Girona.	Cataluña.	Planes d'Hostoles, Les.	0,00
Girona.	Cataluña.	Planoles.	0,00
Girona.	Cataluña.	Pont de Molins.	1.095,22
Girona.	Cataluña.	Pontós.	0,00
Girona.	Cataluña.	Porqueres.	0,00
Girona.	Cataluña.	Portbou.	874,83
Girona.	Cataluña.	Preses, Les.	0,00
Girona.	Cataluña.	Port de la Selva, El.	0,00
Girona.	Cataluña.	Puigcerdà.	4.639,51
Girona.	Cataluña.	Quart.	1.875,39
Girona.	Cataluña.	Rabós.	1.032,04
Girona.	Cataluña.	Regencós.	1.048,42
Girona.	Cataluña.	Ribes de Freser.	1.315,72
Girona.	Cataluña.	Riells i Viabrea.	0,00
Girona.	Cataluña.	Ripoll.	4.896,55
Girona.	Cataluña.	Riudarenes.	0,00
Girona.	Cataluña.	Riudaura.	1.086,04
Girona.	Cataluña.	Riudellots de la Selva.	0,00
Girona.	Cataluña.	Riumors.	0,00
Girona.	Cataluña.	Roses.	0,00
Girona.	Cataluña.	Rupià.	1.048,96
Girona.	Cataluña.	Sales de Llierca.	0,00
Girona.	Cataluña.	Salt.	8.618,22
Girona.	Cataluña.	Sant Andreu Salou.	1.027,90
Girona.	Cataluña.	Sant Climent Sescebes.	704,30
Girona.	Cataluña.	Sant Feliu de Buixalleu.	708,94
Girona.	Cataluña.	Sant Feliu de Guíxols.	6.919,56
Girona.	Cataluña.	Sant Feliu de Pallerols.	930,56
Girona.	Cataluña.	Sant Ferriol.	0,00
Girona.	Cataluña.	Sant Gregori.	0,00
Girona.	Cataluña.	Sant Hilari Sacalm.	0,00
Girona.	Cataluña.	Sant Jaume de Llierca.	0,00
Girona.	Cataluña.	Sant Jordi Desvalls.	1.136,98
Girona.	Cataluña.	Sant Joan de les Abadesses.	43,06

Provincia	Comunidad Autónoma	Municipio	Remanente de 2020 - Euros
Girona.	Cataluña.	Sant Joan de Mollet.	0,00
Girona.	Cataluña.	Sant Julià de Ramis.	0,00
Girona.	Cataluña.	Vallfogona de Ripollès.	0,00
Girona.	Cataluña.	Sant Llorenç de la Muga.	0,00
Girona.	Cataluña.	Sant Martí de Llémena.	1.113,94
Girona.	Cataluña.	Sant Martí Vell.	1.045,36
Girona.	Cataluña.	Sant Miquel de Campmajor.	1.012,93
Girona.	Cataluña.	Sant Miquel de Fluvià.	1.137,52
Girona.	Cataluña.	Sant Mori.	1.031,86
Girona.	Cataluña.	Sant Pau de Segúries.	0,00
Girona.	Cataluña.	Sant Pere Pescador.	738,97
Girona.	Cataluña.	Santa Coloma de Farners.	0,00
Girona.	Cataluña.	Santa Cristina d'Aro.	0,00
Girona.	Cataluña.	Santa Llogaia d'Àlguema.	3.039,67
Girona.	Cataluña.	Sant Aniol de Finestres.	0,00
Girona.	Cataluña.	Santa Pau.	281,70
Girona.	Cataluña.	Sant Joan les Fonts.	1.216,58
Girona.	Cataluña.	Sarrià de Ter.	1.930,60
Girona.	Cataluña.	Saus, Camallera i Llampaies.	1.150,66
Girona.	Cataluña.	Selva de Mar, La.	1.035,28
Girona.	Cataluña.	Cellera de Ter, La.	3.323,35
Girona.	Cataluña.	Serinyà.	1.204,48
Girona.	Cataluña.	Serra de Daró.	1.039,78
Girona.	Cataluña.	Setcases.	0,00
Girona.	Cataluña.	Sils.	0,00
Girona.	Cataluña.	Susqueda.	1.018,18
Girona.	Cataluña.	Tallada d'Empordà, La.	1.083,34
Girona.	Cataluña.	Terrades.	1.059,22
Girona.	Cataluña.	Torrent.	1.031,50
Girona.	Cataluña.	Torroella de Fluvià.	3.097,99
Girona.	Cataluña.	Torroella de Montgrí.	5.069,17
Girona.	Cataluña.	Tortellà.	0,00
Girona.	Cataluña.	Toses.	0,00
Girona.	Cataluña.	Tossa de Mar.	0,00
Girona.	Cataluña.	Ultramort.	1.040,14
Girona.	Cataluña.	Ullà.	1.207,54
Girona.	Cataluña.	Ullastret.	1.052,20

Provincia	Comunidad Autónoma	Municipio	Remanente de 2020 - Euros
Girona.	Cataluña.	Urús.	511,52
Girona.	Cataluña.	Vall d'en Bas, La.	0,00
Girona.	Cataluña.	Vall de Bianya, La.	0,00
Girona.	Cataluña.	Vall-llobrega.	1.161,82
Girona.	Cataluña.	Ventalló.	0,00
Girona.	Cataluña.	Verges.	1.210,78
Girona.	Cataluña.	Vidrà.	1.030,06
Girona.	Cataluña.	Vidreres.	0,00
Girona.	Cataluña.	Vilabertran.	854,42
Girona.	Cataluña.	Vilablareix.	0,00
Girona.	Cataluña.	Viladasens.	1.036,00
Girona.	Cataluña.	Viladamat.	1.084,24
Girona.	Cataluña.	Vilademuls.	0,00
Girona.	Cataluña.	Viladrau.	875,84
Girona.	Cataluña.	Vilafant.	0,00
Girona.	Cataluña.	Vilaür.	1.028,26
Girona.	Cataluña.	Vilajuïga.	1.198,72
Girona.	Cataluña.	Vilallonga de Ter.	0,00
Girona.	Cataluña.	Vilamacolum.	0,00
Girona.	Cataluña.	Vilamalla.	0,00
Girona.	Cataluña.	Vilamaniscle.	3.009,07
Girona.	Cataluña.	Vilanant.	160,86
Girona.	Cataluña.	Vila-sacra.	813,61
Girona.	Cataluña.	Vilopriu.	1.036,36
Girona.	Cataluña.	Vilobí d'Onyar.	0,00
Girona.	Cataluña.	Biure.	1.041,76
Girona.	Cataluña.	Cruïlles, Monells i Sant Sadurní de l'Heura.	3.203,29
Girona.	Cataluña.	Forallac.	3.276,73
Girona.	Cataluña.	Sant Julià del Llor i Bonmatí.	107,59
Granada.	Andalucía.	Agrón.	0,00
Granada.	Andalucía.	Alamedilla.	0,00
Granada.	Andalucía.	Albolote.	900,00
Granada.	Andalucía.	Albondón.	0,00
Granada.	Andalucía.	Albuñán.	0,00
Granada.	Andalucía.	Albuñol.	4.275,01
Granada.	Andalucía.	Albuñuelas.	0,00

Provincia	Comunidad Autónoma	Municipio	Remanente de 2020 - Euros
Granada.	Andalucía.	Aldeire.	0,00
Granada.	Andalucía.	Alfacar.	0,03
Granada.	Andalucía.	Algarinejo.	0,01
Granada.	Andalucía.	Alhama de Granada.	0,00
Granada.	Andalucía.	Alhendín.	0,00
Granada.	Andalucía.	Alicún de Ortega.	0,00
Granada.	Andalucía.	Almegíjar.	0,00
Granada.	Andalucía.	Almuñécar.	0,00
Granada.	Andalucía.	Alquife.	0,00
Granada.	Andalucía.	Arenas del Rey.	1.119,88
Granada.	Andalucía.	Armillá.	0,00
Granada.	Andalucía.	Atarfe.	0,00
Granada.	Andalucía.	Baza.	0,00
Granada.	Andalucía.	Beas de Granada.	6,60
Granada.	Andalucía.	Beas de Guadix.	0,00
Granada.	Andalucía.	Benalúa.	0,00
Granada.	Andalucía.	Benalúa de las Villas.	0,47
Granada.	Andalucía.	Benamaurel.	0,00
Granada.	Andalucía.	Bérchules.	0,00
Granada.	Andalucía.	Bubión.	0,28
Granada.	Andalucía.	Busquístar.	1.052,02
Granada.	Andalucía.	Cacín.	0,00
Granada.	Andalucía.	Cádiar.	956,48
Granada.	Andalucía.	Cájar.	290,69
Granada.	Andalucía.	Calicasas.	0,00
Granada.	Andalucía.	Campotéjar.	0,00
Granada.	Andalucía.	Caniles.	0,00
Granada.	Andalucía.	Cáñar.	0,00
Granada.	Andalucía.	Capileira.	0,00
Granada.	Andalucía.	Carataunas.	1.034,92
Granada.	Andalucía.	Cástaras.	0,00
Granada.	Andalucía.	Castilléjar.	3.210,31
Granada.	Andalucía.	Castril.	0,00
Granada.	Andalucía.	Cenes de la Vega.	4.413,43
Granada.	Andalucía.	Cijuela.	0,01
Granada.	Andalucía.	Cogollos de Guadix.	1.121,14
Granada.	Andalucía.	Cogollos de la Vega.	80,80

Provincia	Comunidad Autónoma	Municipio	Remanente de 2020 - Euros
Granada.	Andalucía.	Colomera.	0,00
Granada.	Andalucía.	Cortes de Baza.	0,00
Granada.	Andalucía.	Cortes y Graena.	0,00
Granada.	Andalucía.	Cúllar.	0,00
Granada.	Andalucía.	Cúllar Vega.	0,00
Granada.	Andalucía.	Chauchina.	0,00
Granada.	Andalucía.	Chimeneas.	0,00
Granada.	Andalucía.	Churriana de la Vega.	0,00
Granada.	Andalucía.	Darro.	20,00
Granada.	Andalucía.	Dehesas de Guadix.	0,00
Granada.	Andalucía.	Dehesas Viejas.	1.119,70
Granada.	Andalucía.	Deifontes.	915,33
Granada.	Andalucía.	Diezma.	361,84
Granada.	Andalucía.	Dílar.	0,00
Granada.	Andalucía.	Dólar.	0,10
Granada.	Andalucía.	Dúdar.	0,00
Granada.	Andalucía.	Dúrcal.	510,86
Granada.	Andalucía.	Escúzar.	1.142,38
Granada.	Andalucía.	Ferreira.	0,00
Granada.	Andalucía.	Fonelas.	82,27
Granada.	Andalucía.	Fornes.	1.099,90
Granada.	Andalucía.	Freila.	0,00
Granada.	Andalucía.	Fuente Vaqueros.	3.766,15
Granada.	Andalucía.	Galera.	0,00
Granada.	Andalucía.	Gobernador.	0,00
Granada.	Andalucía.	Gójar.	0,00
Granada.	Andalucía.	Gor.	3.105,01
Granada.	Andalucía.	Gorafe.	1.068,58
Granada.	Andalucía.	Granada.	0,00
Granada.	Andalucía.	Guadahortuna.	1.348,30
Granada.	Andalucía.	Guadix.	13,61
Granada.	Andalucía.	Gualchos.	122,81
Granada.	Andalucía.	Güéjar Sierra.	0,00
Granada.	Andalucía.	Güevéjar.	0,00
Granada.	Andalucía.	Huélago.	1.072,54
Granada.	Andalucía.	Huéneja.	0,98
Granada.	Andalucía.	Huéscar.	0,00

Provincia	Comunidad Autónoma	Municipio	Remanente de 2020 - Euros
Granada.	Andalucía.	Huétor de Santillán.	1.330,99
Granada.	Andalucía.	Huétor Tájar.	739,06
Granada.	Andalucía.	Huétor Vega.	0,00
Granada.	Andalucía.	Íllora.	0,00
Granada.	Andalucía.	Ítrabo.	1.177,84
Granada.	Andalucía.	Iznalloz.	2.302,25
Granada.	Andalucía.	Játar.	0,00
Granada.	Andalucía.	Jayena.	0,00
Granada.	Andalucía.	Jérez del Marquesado.	0,00
Granada.	Andalucía.	Jete.	0,00
Granada.	Andalucía.	Jun.	0,00
Granada.	Andalucía.	Juvíles.	0,00
Granada.	Andalucía.	Calahorra, La.	1.121,14
Granada.	Andalucía.	Láchar.	0,00
Granada.	Andalucía.	Lanjarón.	0,00
Granada.	Andalucía.	Lanteira.	0,00
Granada.	Andalucía.	Lecrín.	0,00
Granada.	Andalucía.	Lentegí.	0,00
Granada.	Andalucía.	Lobras.	0,00
Granada.	Andalucía.	Loja.	0,57
Granada.	Andalucía.	Lugros.	454,59
Granada.	Andalucía.	Lújar.	1.087,84
Granada.	Andalucía.	Malahá, La.	1.320,58
Granada.	Andalucía.	Maracena.	0,00
Granada.	Andalucía.	Marchal.	0,00
Granada.	Andalucía.	Moclín.	0,00
Granada.	Andalucía.	Molvízar.	113,76
Granada.	Andalucía.	Monachil.	0,00
Granada.	Andalucía.	Montefrío.	0,00
Granada.	Andalucía.	Montejicar.	0,00
Granada.	Andalucía.	Montillana.	0,00
Granada.	Andalucía.	Moraleda de Zafayona.	0,00
Granada.	Andalucía.	Motril.	0,00
Granada.	Andalucía.	Murtas.	0,00
Granada.	Andalucía.	Nigüelas.	0,00
Granada.	Andalucía.	Nívar.	0,00
Granada.	Andalucía.	Ogíjares.	0,00

Provincia	Comunidad Autónoma	Municipio	Remanente de 2020 - Euros
Granada.	Andalucía.	Orce.	0,00
Granada.	Andalucía.	Órgiva.	193,42
Granada.	Andalucía.	Otívar.	0,00
Granada.	Andalucía.	Villa de Otura.	0,00
Granada.	Andalucía.	Padul.	0,00
Granada.	Andalucía.	Pampaneira.	1.057,78
Granada.	Andalucía.	Pedro Martínez.	0,00
Granada.	Andalucía.	Peligros.	182,38
Granada.	Andalucía.	Peza, La.	0,00
Granada.	Andalucía.	Pinos Genil.	317,30
Granada.	Andalucía.	Pinos Puente.	1,03
Granada.	Andalucía.	Píñar.	1.204,84
Granada.	Andalucía.	Polícar.	0,00
Granada.	Andalucía.	Polopos.	0,08
Granada.	Andalucía.	Pórtugos.	530,37
Granada.	Andalucía.	Puebla de Don Fadrique.	0,00
Granada.	Andalucía.	Pulianas.	0,09
Granada.	Andalucía.	Purullena.	0,00
Granada.	Andalucía.	Quéntar.	0,00
Granada.	Andalucía.	Rubite.	1,92
Granada.	Andalucía.	Salar.	433,24
Granada.	Andalucía.	Salobreña.	0,00
Granada.	Andalucía.	Santa Cruz del Comercio.	0,00
Granada.	Andalucía.	Santa Fe.	0,00
Granada.	Andalucía.	Soportújar.	0,00
Granada.	Andalucía.	Sorvilán.	0,00
Granada.	Andalucía.	Torre-Cardela.	0,00
Granada.	Andalucía.	Torvizcón.	0,00
Granada.	Andalucía.	Trevélez.	166,18
Granada.	Andalucía.	Turón.	0,00
Granada.	Andalucía.	Ugijar.	1.454,14
Granada.	Andalucía.	Válor.	0,00
Granada.	Andalucía.	Vélez de Benaudalla.	0,00
Granada.	Andalucía.	Ventas de Huelma.	0,60
Granada.	Andalucía.	Villanueva de las Torres.	16,96
Granada.	Andalucía.	Villanueva Mesía.	0,00
Granada.	Andalucía.	Víznar.	0,00

Provincia	Comunidad Autónoma	Municipio	Remanente de 2020 - Euros
Granada.	Andalucía.	Zafarraya.	0,00
Granada.	Andalucía.	Zubia, La.	0,00
Granada.	Andalucía.	Zújar.	3.431,71
Granada.	Andalucía.	Taha, La.	53,51
Granada.	Andalucía.	Valle, El.	0,00
Granada.	Andalucía.	Nevada.	0,00
Granada.	Andalucía.	Alpujarra de la Sierra.	4,82
Granada.	Andalucía.	Gabias, Las.	6.773,76
Granada.	Andalucía.	Guájares, Los.	1.190,26
Granada.	Andalucía.	Valle del Zalabí.	0,00
Granada.	Andalucía.	Villamena.	0,00
Granada.	Andalucía.	Morelábor.	0,26
Granada.	Andalucía.	Pinar, El.	0,00
Granada.	Andalucía.	Vegas del Genil.	0,00
Granada.	Andalucía.	Cuevas del Campo.	0,00
Granada.	Andalucía.	Zagra.	0,00
Granada.	Andalucía.	Valderrubio.	0,00
Granada.	Andalucía.	Domingo Pérez de Granada.	0,30
Granada.	Andalucía.	Torrenueva Costa.	0,00
Guadalajara.	Castilla-La Mancha.	Abánades.	698,90
Guadalajara.	Castilla-La Mancha.	Ablanque.	700,16
Guadalajara.	Castilla-La Mancha.	Adobes.	1.005,22
Guadalajara.	Castilla-La Mancha.	Alaminos.	0,00
Guadalajara.	Castilla-La Mancha.	Alarilla.	1.029,34
Guadalajara.	Castilla-La Mancha.	Albalate de Zorita.	0,00
Guadalajara.	Castilla-La Mancha.	Albares.	0,00
Guadalajara.	Castilla-La Mancha.	Albendiego.	1.008,82
Guadalajara.	Castilla-La Mancha.	Alcocer.	0,00
Guadalajara.	Castilla-La Mancha.	Alcolea de las Peñas.	1.002,34
Guadalajara.	Castilla-La Mancha.	Alcolea del Pinar.	0,00
Guadalajara.	Castilla-La Mancha.	Alcoroches.	0,00
Guadalajara.	Castilla-La Mancha.	Aldeanueva de Guadalajara.	0,00
Guadalajara.	Castilla-La Mancha.	Algar de Mesa.	1.009,90
Guadalajara.	Castilla-La Mancha.	Algora.	1.012,60
Guadalajara.	Castilla-La Mancha.	Alhóndiga.	0,00
Guadalajara.	Castilla-La Mancha.	Alique.	1.002,52
Guadalajara.	Castilla-La Mancha.	Almadrones.	1.010,26

Provincia	Comunidad Autónoma	Municipio	Remanente de 2020 - Euros
Guadalajara.	Castilla-La Mancha.	Almoguera.	1.232,02
Guadalajara.	Castilla-La Mancha.	Almonacid de Zorita.	0,00
Guadalajara.	Castilla-La Mancha.	Alocén.	0,00
Guadalajara.	Castilla-La Mancha.	Alovera.	3,00
Guadalajara.	Castilla-La Mancha.	Alustante.	0,00
Guadalajara.	Castilla-La Mancha.	Angón.	691,34
Guadalajara.	Castilla-La Mancha.	Anguita.	302,08
Guadalajara.	Castilla-La Mancha.	Anquela del Ducado.	1.009,00
Guadalajara.	Castilla-La Mancha.	Anquela del Pedregal.	1.004,32
Guadalajara.	Castilla-La Mancha.	Aranzueque.	294,00
Guadalajara.	Castilla-La Mancha.	Arbancón.	0,00
Guadalajara.	Castilla-La Mancha.	Arbeteta.	0,00
Guadalajara.	Castilla-La Mancha.	Argecilla.	1.011,52
Guadalajara.	Castilla-La Mancha.	Armallones.	1.010,62
Guadalajara.	Castilla-La Mancha.	Armuña de Tajuña.	1.044,28
Guadalajara.	Castilla-La Mancha.	Arroyo de las Fraguas.	1.003,96
Guadalajara.	Castilla-La Mancha.	Atanzón.	0,00
Guadalajara.	Castilla-La Mancha.	Atienza.	1.072,90
Guadalajara.	Castilla-La Mancha.	Auñón.	0,00
Guadalajara.	Castilla-La Mancha.	Azuqueca de Henares.	256,21
Guadalajara.	Castilla-La Mancha.	Baides.	1.010,08
Guadalajara.	Castilla-La Mancha.	Baños de Tajo.	1.003,42
Guadalajara.	Castilla-La Mancha.	Bañuelos.	1.002,52
Guadalajara.	Castilla-La Mancha.	Barriopedro.	1.002,70
Guadalajara.	Castilla-La Mancha.	Berninches.	1.008,82
Guadalajara.	Castilla-La Mancha.	Bodera, La.	693,32
Guadalajara.	Castilla-La Mancha.	Brihuega.	1.433,80
Guadalajara.	Castilla-La Mancha.	Budía.	0,00
Guadalajara.	Castilla-La Mancha.	Bujalaro.	0,00
Guadalajara.	Castilla-La Mancha.	Bustares.	703,58
Guadalajara.	Castilla-La Mancha.	Cabanillas del Campo.	0,00
Guadalajara.	Castilla-La Mancha.	Campillo de Dueñas.	272,04
Guadalajara.	Castilla-La Mancha.	Campillo de Ranas.	1.030,78
Guadalajara.	Castilla-La Mancha.	Campisábalos.	700,70
Guadalajara.	Castilla-La Mancha.	Canredondo.	0,00
Guadalajara.	Castilla-La Mancha.	Cantalojas.	716,54
Guadalajara.	Castilla-La Mancha.	Cañizar.	0,00

Provincia	Comunidad Autónoma	Municipio	Remanente de 2020 - Euros
Guadalajara.	Castilla-La Mancha.	Cardoso de la Sierra, El.	1.010,80
Guadalajara.	Castilla-La Mancha.	Casa de Uceda.	0,00
Guadalajara.	Castilla-La Mancha.	Casar, El.	0,00
Guadalajara.	Castilla-La Mancha.	Casas de San Galindo.	122,88
Guadalajara.	Castilla-La Mancha.	Caspueñas.	0,00
Guadalajara.	Castilla-La Mancha.	Castejón de Henares.	1.011,70
Guadalajara.	Castilla-La Mancha.	Castellar de la Muela.	0,00
Guadalajara.	Castilla-La Mancha.	Castilforte.	1.009,90
Guadalajara.	Castilla-La Mancha.	Castilnuevo.	1.001,44
Guadalajara.	Castilla-La Mancha.	Cendejas de Enmedio.	0,00
Guadalajara.	Castilla-La Mancha.	Cendejas de la Torre.	293,62
Guadalajara.	Castilla-La Mancha.	Centenera.	0,00
Guadalajara.	Castilla-La Mancha.	Cifuentes.	0,00
Guadalajara.	Castilla-La Mancha.	Cincovillas.	1.003,96
Guadalajara.	Castilla-La Mancha.	Ciruelas.	1.021,96
Guadalajara.	Castilla-La Mancha.	Ciruelos del Pinar.	315,52
Guadalajara.	Castilla-La Mancha.	Cobeta.	708,80
Guadalajara.	Castilla-La Mancha.	Cogollor.	1.004,50
Guadalajara.	Castilla-La Mancha.	Cogolludo.	1.097,20
Guadalajara.	Castilla-La Mancha.	Condemios de Abajo.	1.002,52
Guadalajara.	Castilla-La Mancha.	Condemios de Arriba.	9,85
Guadalajara.	Castilla-La Mancha.	Congostrina.	1.003,06
Guadalajara.	Castilla-La Mancha.	Copernal.	1.005,04
Guadalajara.	Castilla-La Mancha.	Corduente.	1.062,82
Guadalajara.	Castilla-La Mancha.	Cubillo de Uceda, El.	0,00
Guadalajara.	Castilla-La Mancha.	Checa.	0,00
Guadalajara.	Castilla-La Mancha.	Chequilla.	0,00
Guadalajara.	Castilla-La Mancha.	Chiloeches.	44,22
Guadalajara.	Castilla-La Mancha.	Chillarón del Rey.	1.015,84
Guadalajara.	Castilla-La Mancha.	Driebes.	0,00
Guadalajara.	Castilla-La Mancha.	Durón.	0,00
Guadalajara.	Castilla-La Mancha.	Embid.	0,00
Guadalajara.	Castilla-La Mancha.	Escamilla.	0,00
Guadalajara.	Castilla-La Mancha.	Escariche.	0,00
Guadalajara.	Castilla-La Mancha.	Escopete.	0,00
Guadalajara.	Castilla-La Mancha.	Espinosa de Henares.	805,03
Guadalajara.	Castilla-La Mancha.	Esplegares.	1.006,84

Provincia	Comunidad Autónoma	Municipio	Remanente de 2020 - Euros
Guadalajara.	Castilla-La Mancha.	Establés.	1.006,66
Guadalajara.	Castilla-La Mancha.	Estriégana.	0,00
Guadalajara.	Castilla-La Mancha.	Fontanar.	305,70
Guadalajara.	Castilla-La Mancha.	Fuembellida.	1.001,80
Guadalajara.	Castilla-La Mancha.	Fuencemillán.	0,00
Guadalajara.	Castilla-La Mancha.	Fuentelahiguera de Albatages.	0,48
Guadalajara.	Castilla-La Mancha.	Fuentelencina.	1.058,50
Guadalajara.	Castilla-La Mancha.	Fuentelsaz.	0,00
Guadalajara.	Castilla-La Mancha.	Fuentelviejo.	0,00
Guadalajara.	Castilla-La Mancha.	Fuentenovilla.	3.066,13
Guadalajara.	Castilla-La Mancha.	Gajanejos.	0,00
Guadalajara.	Castilla-La Mancha.	Galápagos.	3.405,61
Guadalajara.	Castilla-La Mancha.	Galve de Sorbe.	1.018,00
Guadalajara.	Castilla-La Mancha.	Gascueña de Bornova.	1.005,04
Guadalajara.	Castilla-La Mancha.	Guadalajara.	0,00
Guadalajara.	Castilla-La Mancha.	Henche.	0,00
Guadalajara.	Castilla-La Mancha.	Heras de Ayuso.	0,00
Guadalajara.	Castilla-La Mancha.	Herrería.	67,13
Guadalajara.	Castilla-La Mancha.	Hiendelaencina.	1.020,70
Guadalajara.	Castilla-La Mancha.	Hijos.	1.003,42
Guadalajara.	Castilla-La Mancha.	Hita.	0,00
Guadalajara.	Castilla-La Mancha.	Hombrados.	1.005,94
Guadalajara.	Castilla-La Mancha.	Hontoba.	39,44
Guadalajara.	Castilla-La Mancha.	Horche.	2,37
Guadalajara.	Castilla-La Mancha.	Hortezuela de Océn.	1.007,56
Guadalajara.	Castilla-La Mancha.	Huerce, La.	1.009,18
Guadalajara.	Castilla-La Mancha.	Huércemes del Cerro.	1.007,56
Guadalajara.	Castilla-La Mancha.	Huertahernando.	1.009,54
Guadalajara.	Castilla-La Mancha.	Hueva.	1.025,74
Guadalajara.	Castilla-La Mancha.	Humanes.	0,00
Guadalajara.	Castilla-La Mancha.	Illana.	0,00
Guadalajara.	Castilla-La Mancha.	Iniéstola.	311,00
Guadalajara.	Castilla-La Mancha.	Inviernas, Las.	0,00
Guadalajara.	Castilla-La Mancha.	Irueste.	1.012,24
Guadalajara.	Castilla-La Mancha.	Jadraque.	1.254,34
Guadalajara.	Castilla-La Mancha.	Jirueque.	1.010,62
Guadalajara.	Castilla-La Mancha.	Ledanca.	1.017,64

Provincia	Comunidad Autónoma	Municipio	Remanente de 2020 - Euros
Guadalajara.	Castilla-La Mancha.	Loranca de Tajuña.	3.197,89
Guadalajara.	Castilla-La Mancha.	Lupiana.	0,00
Guadalajara.	Castilla-La Mancha.	Luzaga.	1.012,42
Guadalajara.	Castilla-La Mancha.	Luzón.	700,34
Guadalajara.	Castilla-La Mancha.	Majaelrayo.	1.009,18
Guadalajara.	Castilla-La Mancha.	Málaga del Fresno.	0,00
Guadalajara.	Castilla-La Mancha.	Malaguilla.	1.027,36
Guadalajara.	Castilla-La Mancha.	Mandayona.	2,52
Guadalajara.	Castilla-La Mancha.	Mantiel.	1.006,12
Guadalajara.	Castilla-La Mancha.	Maranchón.	0,00
Guadalajara.	Castilla-La Mancha.	Marchamalo.	0,00
Guadalajara.	Castilla-La Mancha.	Masegoso de Tajuña.	1.009,36
Guadalajara.	Castilla-La Mancha.	Matarrubia.	0,00
Guadalajara.	Castilla-La Mancha.	Matillas.	0,00
Guadalajara.	Castilla-La Mancha.	Mazarete.	1.006,84
Guadalajara.	Castilla-La Mancha.	Mazuecos.	1.048,24
Guadalajara.	Castilla-La Mancha.	Medranda.	1.011,88
Guadalajara.	Castilla-La Mancha.	Megina.	0,00
Guadalajara.	Castilla-La Mancha.	Membrillera.	0,00
Guadalajara.	Castilla-La Mancha.	Miedes de Atienza.	1.010,62
Guadalajara.	Castilla-La Mancha.	Mierla, La.	1.007,38
Guadalajara.	Castilla-La Mancha.	Milmarcos.	1.013,14
Guadalajara.	Castilla-La Mancha.	Millana.	1.019,80
Guadalajara.	Castilla-La Mancha.	Miñosa, La.	1.005,04
Guadalajara.	Castilla-La Mancha.	Mirabueno.	1.014,40
Guadalajara.	Castilla-La Mancha.	Miralrío.	1.009,18
Guadalajara.	Castilla-La Mancha.	Mochales.	1.008,28
Guadalajara.	Castilla-La Mancha.	Moherando.	0,00
Guadalajara.	Castilla-La Mancha.	Molina de Aragón.	3.562,57
Guadalajara.	Castilla-La Mancha.	Monasterio.	1.002,52
Guadalajara.	Castilla-La Mancha.	Mondéjar.	378,43
Guadalajara.	Castilla-La Mancha.	Montarrón.	1.004,14
Guadalajara.	Castilla-La Mancha.	Moratilla de los Meleros.	1.018,54
Guadalajara.	Castilla-La Mancha.	Morenilla.	1.006,84
Guadalajara.	Castilla-La Mancha.	Muduex.	0,00
Guadalajara.	Castilla-La Mancha.	Navas de Jadraque, Las.	2,95
Guadalajara.	Castilla-La Mancha.	Negredo.	1.003,06

Provincia	Comunidad Autónoma	Municipio	Remanente de 2020 - Euros
Guadalajara.	Castilla-La Mancha.	Ocentejo.	1.003,78
Guadalajara.	Castilla-La Mancha.	Olivar, El.	0,00
Guadalajara.	Castilla-La Mancha.	Olmeda de Cobeta.	0,00
Guadalajara.	Castilla-La Mancha.	Olmeda de Jadraque, La.	1.003,06
Guadalajara.	Castilla-La Mancha.	Ordial, El.	1.005,22
Guadalajara.	Castilla-La Mancha.	Orea.	0,00
Guadalajara.	Castilla-La Mancha.	Pálmaces de Jadraque.	694,58
Guadalajara.	Castilla-La Mancha.	Pardos.	1.007,74
Guadalajara.	Castilla-La Mancha.	Paredes de Sigüenza.	1.003,42
Guadalajara.	Castilla-La Mancha.	Pareja.	0,00
Guadalajara.	Castilla-La Mancha.	Pastrana.	848,30
Guadalajara.	Castilla-La Mancha.	Pedregal, El.	1.013,32
Guadalajara.	Castilla-La Mancha.	Peñalén.	0,00
Guadalajara.	Castilla-La Mancha.	Peñalver.	1.025,92
Guadalajara.	Castilla-La Mancha.	Peralejos de las Truchas.	1.025,74
Guadalajara.	Castilla-La Mancha.	Peralveche.	1.008,10
Guadalajara.	Castilla-La Mancha.	Pinilla de Jadraque.	1.009,00
Guadalajara.	Castilla-La Mancha.	Pinilla de Molina.	1.001,80
Guadalajara.	Castilla-La Mancha.	Pioz.	0,00
Guadalajara.	Castilla-La Mancha.	Piqueras.	1.009,90
Guadalajara.	Castilla-La Mancha.	Pobo de Dueñas, El.	1.019,62
Guadalajara.	Castilla-La Mancha.	Poveda de la Sierra.	0,00
Guadalajara.	Castilla-La Mancha.	Pozo de Almoquera.	1.018,90
Guadalajara.	Castilla-La Mancha.	Pozo de Guadalajara.	1.234,54
Guadalajara.	Castilla-La Mancha.	Prádena de Atienza.	0,00
Guadalajara.	Castilla-La Mancha.	Prados Redondos.	1.013,14
Guadalajara.	Castilla-La Mancha.	Puebla de Beleña.	0,00
Guadalajara.	Castilla-La Mancha.	Puebla de Valles.	309,92
Guadalajara.	Castilla-La Mancha.	Quer.	0,00
Guadalajara.	Castilla-La Mancha.	Rebollosa de Jadraque.	691,16
Guadalajara.	Castilla-La Mancha.	Recuenco, El.	0,00
Guadalajara.	Castilla-La Mancha.	Reñera.	0,00
Guadalajara.	Castilla-La Mancha.	Retiendas.	1.008,64
Guadalajara.	Castilla-La Mancha.	Riba de Saelices.	1.018,90
Guadalajara.	Castilla-La Mancha.	Rillo de Gallo.	310,46
Guadalajara.	Castilla-La Mancha.	Riofrío del Llano.	697,28
Guadalajara.	Castilla-La Mancha.	Robledillo de Mohernando.	1.020,70

Provincia	Comunidad Autónoma	Municipio	Remanente de 2020 - Euros
Guadalajara.	Castilla-La Mancha.	Robledo de Corpes.	1.009,36
Guadalajara.	Castilla-La Mancha.	Romanillos de Atienza.	1.006,48
Guadalajara.	Castilla-La Mancha.	Romanones.	0,82
Guadalajara.	Castilla-La Mancha.	Rueda de la Sierra.	309,56
Guadalajara.	Castilla-La Mancha.	Sacecorbo.	0,00
Guadalajara.	Castilla-La Mancha.	Sacedón.	0,00
Guadalajara.	Castilla-La Mancha.	Saelices de la Sal.	1.007,74
Guadalajara.	Castilla-La Mancha.	Salmerón.	0,00
Guadalajara.	Castilla-La Mancha.	San Andrés del Congosto.	1.013,68
Guadalajara.	Castilla-La Mancha.	San Andrés del Rey.	1.005,22
Guadalajara.	Castilla-La Mancha.	Santiuste.	1.002,52
Guadalajara.	Castilla-La Mancha.	Saúca.	0,00
Guadalajara.	Castilla-La Mancha.	Sayatón.	1.014,04
Guadalajara.	Castilla-La Mancha.	Selas.	1.008,28
Guadalajara.	Castilla-La Mancha.	Setiles.	1.014,40
Guadalajara.	Castilla-La Mancha.	Sienes.	1.009,00
Guadalajara.	Castilla-La Mancha.	Sigüenza.	0,00
Guadalajara.	Castilla-La Mancha.	Solanillos del Extremo.	0,00
Guadalajara.	Castilla-La Mancha.	Somolinos.	1.005,40
Guadalajara.	Castilla-La Mancha.	Sotillo, El.	0,00
Guadalajara.	Castilla-La Mancha.	Sotodosos.	1.005,94
Guadalajara.	Castilla-La Mancha.	Tamajón.	0,00
Guadalajara.	Castilla-La Mancha.	Taragudo.	18,82
Guadalajara.	Castilla-La Mancha.	Taravilla.	1.006,84
Guadalajara.	Castilla-La Mancha.	Tartanedo.	0,00
Guadalajara.	Castilla-La Mancha.	Tendilla.	1.055,26
Guadalajara.	Castilla-La Mancha.	Terzaga.	1.004,14
Guadalajara.	Castilla-La Mancha.	Tierzo.	1.008,82
Guadalajara.	Castilla-La Mancha.	Toba, La.	63,80
Guadalajara.	Castilla-La Mancha.	Tordelrábano.	1.004,68
Guadalajara.	Castilla-La Mancha.	Tordellego.	1.008,64
Guadalajara.	Castilla-La Mancha.	Tordesilos.	0,00
Guadalajara.	Castilla-La Mancha.	Torija.	1.260,64
Guadalajara.	Castilla-La Mancha.	Torre Cuadrada de Molina.	1.003,24
Guadalajara.	Castilla-La Mancha.	Torre Cuadrada.	494,32
Guadalajara.	Castilla-La Mancha.	Torre del Burgo.	1.106,56
Guadalajara.	Castilla-La Mancha.	Torrejón del Rey.	0,00

Provincia	Comunidad Autónoma	Municipio	Remanente de 2020 - Euros
Guadalajara.	Castilla-La Mancha.	Torremocha de Jadraque.	1.003,78
Guadalajara.	Castilla-La Mancha.	Torremocha del Campo.	53,09
Guadalajara.	Castilla-La Mancha.	Torremocha del Pinar.	0,00
Guadalajara.	Castilla-La Mancha.	Torremochuela.	1.001,80
Guadalajara.	Castilla-La Mancha.	Torrubia.	356,06
Guadalajara.	Castilla-La Mancha.	Tórtola de Henares.	137,92
Guadalajara.	Castilla-La Mancha.	Tortuera.	0,00
Guadalajara.	Castilla-La Mancha.	Tortuero.	692,06
Guadalajara.	Castilla-La Mancha.	Traíd.	0,00
Guadalajara.	Castilla-La Mancha.	Trijueque.	0,00
Guadalajara.	Castilla-La Mancha.	Trillo.	1.237,42
Guadalajara.	Castilla-La Mancha.	Uceda.	3.443,95
Guadalajara.	Castilla-La Mancha.	Ujados.	1.005,04
Guadalajara.	Castilla-La Mancha.	Utande.	0,00
Guadalajara.	Castilla-La Mancha.	Valdarachas.	1.007,20
Guadalajara.	Castilla-La Mancha.	Valdearenas.	0,00
Guadalajara.	Castilla-La Mancha.	Valdeavellano.	1.020,52
Guadalajara.	Castilla-La Mancha.	Valdeaveruelo.	0,00
Guadalajara.	Castilla-La Mancha.	Valdeconcha.	1.007,20
Guadalajara.	Castilla-La Mancha.	Valdegrudas.	0,00
Guadalajara.	Castilla-La Mancha.	Valdelcubo.	1.008,10
Guadalajara.	Castilla-La Mancha.	Valdenuño Fernández.	0,00
Guadalajara.	Castilla-La Mancha.	Valdepeñas de la Sierra.	0,00
Guadalajara.	Castilla-La Mancha.	Valderrebollo.	1,54
Guadalajara.	Castilla-La Mancha.	Valdesotos.	1.004,68
Guadalajara.	Castilla-La Mancha.	Valfermoso de Tajuña.	1.010,80
Guadalajara.	Castilla-La Mancha.	Valhermoso.	1.004,14
Guadalajara.	Castilla-La Mancha.	Valtablado del Río.	0,00
Guadalajara.	Castilla-La Mancha.	Valverde de los Arroyos.	0,00
Guadalajara.	Castilla-La Mancha.	Viana de Jadraque.	1.008,28
Guadalajara.	Castilla-La Mancha.	Villanueva de Alcorón.	36,82
Guadalajara.	Castilla-La Mancha.	Villanueva de Argecilla.	1.005,58
Guadalajara.	Castilla-La Mancha.	Villanueva de la Torre.	0,00
Guadalajara.	Castilla-La Mancha.	Villares de Jadraque.	1.008,10
Guadalajara.	Castilla-La Mancha.	Villaseca de Henares.	1.004,86
Guadalajara.	Castilla-La Mancha.	Villaseca de Uceda.	1.007,02
Guadalajara.	Castilla-La Mancha.	Villel de Mesa.	1.032,76

Provincia	Comunidad Autónoma	Municipio	Remanente de 2020 - Euros
Guadalajara.	Castilla-La Mancha.	Viñuelas.	0,00
Guadalajara.	Castilla-La Mancha.	Yebes.	650,86
Guadalajara.	Castilla-La Mancha.	Yebrá.	1.079,92
Guadalajara.	Castilla-La Mancha.	Yélamos de Abajo.	1.012,78
Guadalajara.	Castilla-La Mancha.	Yélamos de Arriba.	1.014,04
Guadalajara.	Castilla-La Mancha.	Yunquera de Henares.	264,79
Guadalajara.	Castilla-La Mancha.	Yunta, La.	0,00
Guadalajara.	Castilla-La Mancha.	Zaorejas.	1.020,88
Guadalajara.	Castilla-La Mancha.	Zarzuela de Jadraque.	1.007,92
Guadalajara.	Castilla-La Mancha.	Zorita de los Canes.	1.014,04
Guadalajara.	Castilla-La Mancha.	Semillas.	1.006,48
Huelva.	Andalucía.	Alájar.	1.136,08
Huelva.	Andalucía.	Aljaraque.	0,00
Huelva.	Andalucía.	Almendro, El.	0,00
Huelva.	Andalucía.	Almonaster la Real.	170,81
Huelva.	Andalucía.	Almonte.	175,62
Huelva.	Andalucía.	Alosno.	0,02
Huelva.	Andalucía.	Aracena.	0,00
Huelva.	Andalucía.	Aroche.	0,00
Huelva.	Andalucía.	Arroyomolinos de León.	0,00
Huelva.	Andalucía.	Ayamonte.	0,00
Huelva.	Andalucía.	Beas.	578,52
Huelva.	Andalucía.	Berrocal.	0,00
Huelva.	Andalucía.	Bollullos Par del Condado.	0,00
Huelva.	Andalucía.	Bonares.	0,00
Huelva.	Andalucía.	Cabezas Rubias.	0,00
Huelva.	Andalucía.	Cala.	0,00
Huelva.	Andalucía.	Calañas.	0,00
Huelva.	Andalucía.	Campillo, El.	0,00
Huelva.	Andalucía.	Campofrío.	0,00
Huelva.	Andalucía.	Cañaveral de León.	0,00
Huelva.	Andalucía.	Cartaya.	203,49
Huelva.	Andalucía.	Castaño del Robledo.	1.040,14
Huelva.	Andalucía.	Cerro de Andévalo, El.	113,72
Huelva.	Andalucía.	Corteconcepción.	0,00
Huelva.	Andalucía.	Cortegana.	0,00
Huelva.	Andalucía.	Cortelazor.	0,00

Provincia	Comunidad Autónoma	Municipio	Remanente de 2020 - Euros
Huelva.	Andalucía.	Cumbres de Enmedio.	698,36
Huelva.	Andalucía.	Cumbres de San Bartolomé.	0,00
Huelva.	Andalucía.	Cumbres Mayores.	0,00
Huelva.	Andalucía.	Chucena.	0,00
Huelva.	Andalucía.	Encinasola.	1.234,90
Huelva.	Andalucía.	Escacena del Campo.	0,00
Huelva.	Andalucía.	Fuenteheridos.	0,00
Huelva.	Andalucía.	Galaroza.	7,42
Huelva.	Andalucía.	Gibraleón.	541,26
Huelva.	Andalucía.	Granada de Río-Tinto, La.	0,00
Huelva.	Andalucía.	Granado, El.	0,00
Huelva.	Andalucía.	Higuera de la Sierra.	1.231,66
Huelva.	Andalucía.	Hinojales.	0,00
Huelva.	Andalucía.	Hinojos.	1.688,75
Huelva.	Andalucía.	Huelva.	499,92
Huelva.	Andalucía.	Isla Cristina.	4,30
Huelva.	Andalucía.	Jabugo.	1.405,00
Huelva.	Andalucía.	Lepe.	0,00
Huelva.	Andalucía.	Linares de la Sierra.	0,00
Huelva.	Andalucía.	Lucena del Puerto.	0,00
Huelva.	Andalucía.	Manzanilla.	0,00
Huelva.	Andalucía.	Marines, Los.	86,51
Huelva.	Andalucía.	Minas de Riotinto.	0,00
Huelva.	Andalucía.	Moguer.	0,00
Huelva.	Andalucía.	Nava, La.	1.047,88
Huelva.	Andalucía.	Nerva.	0,00
Huelva.	Andalucía.	Niebla.	0,00
Huelva.	Andalucía.	Palma del Condado, La.	420,52
Huelva.	Andalucía.	Palos de la Frontera.	0,00
Huelva.	Andalucía.	Paterna del Campo.	0,00
Huelva.	Andalucía.	Paymogo.	1.208,62
Huelva.	Andalucía.	Puebla de Guzmán.	0,00
Huelva.	Andalucía.	Puerto Moral.	0,00
Huelva.	Andalucía.	Punta Umbría.	0,61
Huelva.	Andalucía.	Rociana del Condado.	0,00
Huelva.	Andalucía.	Rosal de la Frontera.	0,00
Huelva.	Andalucía.	San Bartolomé de la Torre.	0,00

Provincia	Comunidad Autónoma	Municipio	Remanente de 2020 - Euros
Huelva.	Andalucía.	San Juan del Puerto.	0,00
Huelva.	Andalucía.	Sanlúcar de Guadiana.	1.073,62
Huelva.	Andalucía.	San Silvestre de Guzmán.	0,00
Huelva.	Andalucía.	Santa Ana la Real.	308,30
Huelva.	Andalucía.	Santa Bárbara de Casa.	0,00
Huelva.	Andalucía.	Santa Olalla del Cala.	0,00
Huelva.	Andalucía.	Trigueros.	0,00
Huelva.	Andalucía.	Valdelarco.	0,00
Huelva.	Andalucía.	Valverde del Camino.	0,00
Huelva.	Andalucía.	Villablanca.	0,00
Huelva.	Andalucía.	Villalba del Alcor.	0,00
Huelva.	Andalucía.	Villanueva de las Cruces.	0,00
Huelva.	Andalucía.	Villanueva de los Castillejos.	692,42
Huelva.	Andalucía.	Villarrasa.	0,00
Huelva.	Andalucía.	Zalamea la Real.	1.552,24
Huelva.	Andalucía.	Zufre.	0,00
Huelva.	Andalucía.	Zarza-Perrunal, La.	1.228,06
Huesca.	Aragón.	Abiego.	0,00
Huesca.	Aragón.	Abizanda.	0,00
Huesca.	Aragón.	Adahuesca.	1.031,86
Huesca.	Aragón.	Agüero.	1.023,22
Huesca.	Aragón.	Aisa.	1.057,60
Huesca.	Aragón.	Albalate de Cinca.	90,60
Huesca.	Aragón.	Albalatillo.	1.031,68
Huesca.	Aragón.	Albelda.	0,00
Huesca.	Aragón.	Albero Alto.	0,00
Huesca.	Aragón.	Albero Bajo.	0,00
Huesca.	Aragón.	Alberuela de Tubo.	1.054,18
Huesca.	Aragón.	Alcalá de Gurrea.	0,00
Huesca.	Aragón.	Alcalá del Obispo.	0,00
Huesca.	Aragón.	Alcampell.	0,00
Huesca.	Aragón.	Alcolea de Cinca.	0,80
Huesca.	Aragón.	Alcubierre.	0,00
Huesca.	Aragón.	Alerre.	235,82
Huesca.	Aragón.	Alfántega.	1.023,40
Huesca.	Aragón.	Almudévar.	0,00
Huesca.	Aragón.	Almunia de San Juan.	0,00

Provincia	Comunidad Autónoma	Municipio	Remanente de 2020 - Euros
Huesca.	Aragón.	Almuniente.	306,32
Huesca.	Aragón.	Alquézar.	1.054,54
Huesca.	Aragón.	Altorricón.	0,00
Huesca.	Aragón.	Angüés.	0,00
Huesca.	Aragón.	Ansó.	22,90
Huesca.	Aragón.	Antillón.	0,00
Huesca.	Aragón.	Aragüés del Puerto.	0,00
Huesca.	Aragón.	Arén.	0,00
Huesca.	Aragón.	Argaviés.	0,00
Huesca.	Aragón.	Arguis.	0,00
Huesca.	Aragón.	Ayerbe.	297,77
Huesca.	Aragón.	Azanuy-Alíns.	0,00
Huesca.	Aragón.	Azara.	0,00
Huesca.	Aragón.	Azlor.	0,00
Huesca.	Aragón.	Baélls.	1.018,72
Huesca.	Aragón.	Bailo.	0,00
Huesca.	Aragón.	Baldellou.	1.013,68
Huesca.	Aragón.	Ballobar.	0,00
Huesca.	Aragón.	Banastás.	1.053,10
Huesca.	Aragón.	Barbastro.	6.029,29
Huesca.	Aragón.	Barbués.	310,46
Huesca.	Aragón.	Barbuñales.	1.017,28
Huesca.	Aragón.	Bárcabo.	0,00
Huesca.	Aragón.	Belver de Cinca.	3.202,57
Huesca.	Aragón.	Benabarre.	0,00
Huesca.	Aragón.	Benasque.	370,89
Huesca.	Aragón.	Berbegal.	1.062,46
Huesca.	Aragón.	Bielsa.	0,00
Huesca.	Aragón.	Bierge.	679,41
Huesca.	Aragón.	Biescas.	0,00
Huesca.	Aragón.	Binaced.	0,00
Huesca.	Aragón.	Binéfar.	0,00
Huesca.	Aragón.	Bisaurri.	309,06
Huesca.	Aragón.	Biscarrués.	0,00
Huesca.	Aragón.	Blecua y Torres.	0,00
Huesca.	Aragón.	Boltaña.	0,00
Huesca.	Aragón.	Bonansa.	108,34

Provincia	Comunidad Autónoma	Municipio	Remanente de 2020 - Euros
Huesca.	Aragón.	Borau.	703,58
Huesca.	Aragón.	Broto.	1.093,96
Huesca.	Aragón.	Caldearenas.	0,00
Huesca.	Aragón.	Campo.	1.050,04
Huesca.	Aragón.	Camporrélls.	1.024,12
Huesca.	Aragón.	Canal de Berdún.	1.056,52
Huesca.	Aragón.	Candasnos.	0,00
Huesca.	Aragón.	Canfranc.	0,00
Huesca.	Aragón.	Capdesaso.	1.035,64
Huesca.	Aragón.	Capella.	1.062,82
Huesca.	Aragón.	Casbas de Huesca.	1.048,60
Huesca.	Aragón.	Castejón del Puente.	0,00
Huesca.	Aragón.	Castejón de Monegros.	0,00
Huesca.	Aragón.	Castejón de Sos.	0,00
Huesca.	Aragón.	Castelflorite.	1.019,08
Huesca.	Aragón.	Castiello de Jaca.	732,92
Huesca.	Aragón.	Castigaleu.	5,32
Huesca.	Aragón.	Castillazuelo.	229,16
Huesca.	Aragón.	Castillonroy.	0,00
Huesca.	Aragón.	Colungo.	0,00
Huesca.	Aragón.	Chalamera.	0,00
Huesca.	Aragón.	Chía.	0,00
Huesca.	Aragón.	Chimillas.	1.070,74
Huesca.	Aragón.	Esplús.	0,00
Huesca.	Aragón.	Estada.	0,00
Huesca.	Aragón.	Estadilla.	410,00
Huesca.	Aragón.	Estopiñán del Castillo.	0,00
Huesca.	Aragón.	Fago.	343,96
Huesca.	Aragón.	Fanlo.	0,00
Huesca.	Aragón.	Fiscal.	312,26
Huesca.	Aragón.	Fonz.	351,36
Huesca.	Aragón.	Foradada del Toscar.	1.030,96
Huesca.	Aragón.	Fraga.	627,90
Huesca.	Aragón.	Fueva, La.	1.105,66
Huesca.	Aragón.	Gistaín.	0,00
Huesca.	Aragón.	Grado, El.	0,00
Huesca.	Aragón.	Grañén.	7,94

Provincia	Comunidad Autónoma	Municipio	Remanente de 2020 - Euros
Huesca.	Aragón.	Graus.	0,00
Huesca.	Aragón.	Gurrea de Gállego.	0,00
Huesca.	Aragón.	Hoz de Jaca.	309,92
Huesca.	Aragón.	Huerto.	1.037,08
Huesca.	Aragón.	Huesca.	0,00
Huesca.	Aragón.	Ibieca.	0,00
Huesca.	Aragón.	Igriés.	827,64
Huesca.	Aragón.	Ilche.	1.037,98
Huesca.	Aragón.	Isábena.	192,30
Huesca.	Aragón.	Jaca.	0,00
Huesca.	Aragón.	Jasa.	0,00
Huesca.	Aragón.	Labuerda.	2.002,23
Huesca.	Aragón.	Laluenga.	1.035,46
Huesca.	Aragón.	Lalueza.	0,00
Huesca.	Aragón.	Lanaja.	0,00
Huesca.	Aragón.	Laperdiguera.	1.016,38
Huesca.	Aragón.	Lascellas-Ponzano.	1.023,22
Huesca.	Aragón.	Lascuarre.	0,00
Huesca.	Aragón.	Laspaúles.	0,00
Huesca.	Aragón.	Laspuña.	0,00
Huesca.	Aragón.	Loarre.	1.060,84
Huesca.	Aragón.	Loporzano.	461,35
Huesca.	Aragón.	Loscorrales.	0,00
Huesca.	Aragón.	Monesma y Cajigar.	1.013,68
Huesca.	Aragón.	Monflorite-Lascasas.	0,00
Huesca.	Aragón.	Montanuy.	0,00
Huesca.	Aragón.	Monzón.	0,00
Huesca.	Aragón.	Naval.	0,00
Huesca.	Aragón.	Novalés.	0,00
Huesca.	Aragón.	Nueno.	0,00
Huesca.	Aragón.	Olvena.	0,00
Huesca.	Aragón.	Oniñena.	0,00
Huesca.	Aragón.	Osso de Cinca.	0,00
Huesca.	Aragón.	Palo.	1.004,86
Huesca.	Aragón.	Panticosa.	0,00
Huesca.	Aragón.	Peñalba.	0,00
Huesca.	Aragón.	Peñas de Riglos, Las.	1.044,64

Provincia	Comunidad Autónoma	Municipio	Remanente de 2020 - Euros
Huesca.	Aragón.	Peralta de Alcofea.	0,00
Huesca.	Aragón.	Peralta de Calasanz.	0,00
Huesca.	Aragón.	Peraltilla.	0,00
Huesca.	Aragón.	Perarrúa.	1.019,98
Huesca.	Aragón.	Pertusa.	1.020,34
Huesca.	Aragón.	Piracés.	0,00
Huesca.	Aragón.	Plan.	90,66
Huesca.	Aragón.	Poleñino.	1.036,00
Huesca.	Aragón.	Pozán de Vero.	35,84
Huesca.	Aragón.	Puebla de Castro, La.	50,00
Huesca.	Aragón.	Puente de Montañana.	0,00
Huesca.	Aragón.	Puértolas.	1.038,16
Huesca.	Aragón.	Pueyo de Araguás, El.	0,00
Huesca.	Aragón.	Pueyo de Santa Cruz.	1.057,24
Huesca.	Aragón.	Quicena.	21,90
Huesca.	Aragón.	Robres.	0,00
Huesca.	Aragón.	Sabiñánigo.	1.429,21
Huesca.	Aragón.	Sahún.	43,90
Huesca.	Aragón.	Salas Altas.	256,88
Huesca.	Aragón.	Salas Bajas.	1.031,50
Huesca.	Aragón.	Salillas.	0,00
Huesca.	Aragón.	Sallent de Gállego.	0,00
Huesca.	Aragón.	San Esteban de Litera.	0,00
Huesca.	Aragón.	Sangarrén.	0,00
Huesca.	Aragón.	San Juan de Plan.	188,31
Huesca.	Aragón.	Santa Cilia.	0,00
Huesca.	Aragón.	Santa Cruz de la Serós.	0,00
Huesca.	Aragón.	Santaliestra y San Quílez.	0,00
Huesca.	Aragón.	Sariñena.	0,00
Huesca.	Aragón.	Secastilla.	0,00
Huesca.	Aragón.	Seira.	0,00
Huesca.	Aragón.	Sena.	0,00
Huesca.	Aragón.	Senés de Alcubierre.	0,00
Huesca.	Aragón.	Sesa.	0,00
Huesca.	Aragón.	Sesué.	0,00
Huesca.	Aragón.	Siétamo.	0,00
Huesca.	Aragón.	Sopeira.	0,00

Provincia	Comunidad Autónoma	Municipio	Remanente de 2020 - Euros
Huesca.	Aragón.	Tamarite de Litera.	1.625,68
Huesca.	Aragón.	Tardienta.	0,00
Huesca.	Aragón.	Tella-Sin.	1.041,76
Huesca.	Aragón.	Tierz.	0,00
Huesca.	Aragón.	Tolva.	1.021,78
Huesca.	Aragón.	Torla-Ordessa.	1.054,72
Huesca.	Aragón.	Torralba de Aragón.	0,00
Huesca.	Aragón.	Torre la Ribera.	0,00
Huesca.	Aragón.	Torrente de Cinca.	0,00
Huesca.	Aragón.	Torres de Alcanadre.	1.015,48
Huesca.	Aragón.	Torres de Barbués.	0,00
Huesca.	Aragón.	Tramaced.	1.018,72
Huesca.	Aragón.	Valfarta.	1.012,06
Huesca.	Aragón.	Valle de Bardají.	0,00
Huesca.	Aragón.	Valle de Lierp.	1,62
Huesca.	Aragón.	Velilla de Cinca.	1.082,98
Huesca.	Aragón.	Beranuy.	349,26
Huesca.	Aragón.	Viacamp y Litera.	0,00
Huesca.	Aragón.	Vicién.	1.020,34
Huesca.	Aragón.	Villanova.	1.030,24
Huesca.	Aragón.	Villanúa.	327,77
Huesca.	Aragón.	Villanueva de Sigena.	0,00
Huesca.	Aragón.	Yebra de Basa.	0,00
Huesca.	Aragón.	Yésero.	0,00
Huesca.	Aragón.	Zaidín.	0,00
Huesca.	Aragón.	Valle de Hecho.	21,45
Huesca.	Aragón.	Puente la Reina de Jaca.	0,00
Huesca.	Aragón.	San Miguel del Cinca.	0,00
Huesca.	Aragón.	Sotонера, La.	1,96
Huesca.	Aragón.	Lupiñén-Ortilla.	0,00
Huesca.	Aragón.	Santa María de Dulcis.	0,00
Huesca.	Aragón.	Aínsa-Sobrarbe.	0,00
Huesca.	Aragón.	Hoz y Costean.	238,92
Huesca.	Aragón.	Vencillón.	2,80
Jaén.	Andalucía.	Albanchez de Mágina.	0,00
Jaén.	Andalucía.	Alcalá la Real.	23,02
Jaén.	Andalucía.	Alcaudete.	0,00

Provincia	Comunidad Autónoma	Municipio	Remanente de 2020 - Euros
Jaén.	Andalucía.	Aldeaquemada.	1.086,58
Jaén.	Andalucía.	Andújar.	0,00
Jaén.	Andalucía.	Arjona.	0,00
Jaén.	Andalucía.	Arjonilla.	0,00
Jaén.	Andalucía.	Arquillos.	0,00
Jaén.	Andalucía.	Baeza.	0,00
Jaén.	Andalucía.	Bailén.	0,00
Jaén.	Andalucía.	Baños de la Encina.	0,00
Jaén.	Andalucía.	Beas de Segura.	0,00
Jaén.	Andalucía.	Begíjar.	0,00
Jaén.	Andalucía.	Bélmez de la Moraleda.	1.282,06
Jaén.	Andalucía.	Benatae.	77,43
Jaén.	Andalucía.	Cabra del Santo Cristo.	0,00
Jaén.	Andalucía.	Cambil.	0,00
Jaén.	Andalucía.	Campillo de Arenas.	0,00
Jaén.	Andalucía.	Canena.	0,00
Jaén.	Andalucía.	Carboneros.	0,00
Jaén.	Andalucía.	Carolina, La.	561,07
Jaén.	Andalucía.	Castellar.	0,00
Jaén.	Andalucía.	Castillo de Locubín.	0,00
Jaén.	Andalucía.	Cazalilla.	0,00
Jaén.	Andalucía.	Cazorla.	0,45
Jaén.	Andalucía.	Chiclana de Segura.	0,00
Jaén.	Andalucía.	Chilluévar.	0,00
Jaén.	Andalucía.	Escañuela.	0,00
Jaén.	Andalucía.	Espeluy.	0,00
Jaén.	Andalucía.	Frailes.	0,00
Jaén.	Andalucía.	Fuensanta de Martos.	1.241,78
Jaén.	Andalucía.	Fuerte del Rey.	1.244,26
Jaén.	Andalucía.	Génave.	0,00
Jaén.	Andalucía.	Guardia de Jaén, La.	3,99
Jaén.	Andalucía.	Guarromán.	0,01
Jaén.	Andalucía.	Lahiguera.	0,00
Jaén.	Andalucía.	Higuera de Calatrava.	0,90
Jaén.	Andalucía.	Hinojares.	743,00
Jaén.	Andalucía.	Hornos.	1.108,18
Jaén.	Andalucía.	Huelma.	4.012,75

Provincia	Comunidad Autónoma	Municipio	Remanente de 2020 - Euros
Jaén.	Andalucía.	Huesa.	0,00
Jaén.	Andalucía.	Ibros.	0,00
Jaén.	Andalucía.	Iruela, La.	0,00
Jaén.	Andalucía.	Iznatoraf.	0,00
Jaén.	Andalucía.	Jabalquinto.	2.211,73
Jaén.	Andalucía.	Jaén.	12,11
Jaén.	Andalucía.	Jamílena.	0,00
Jaén.	Andalucía.	Jimena.	0,00
Jaén.	Andalucía.	Jódar.	0,00
Jaén.	Andalucía.	Larva.	0,00
Jaén.	Andalucía.	Linares.	0,00
Jaén.	Andalucía.	Lopera.	1.357,52
Jaén.	Andalucía.	Lupión.	0,00
Jaén.	Andalucía.	Mancha Real.	0,00
Jaén.	Andalucía.	Marmolejo.	0,00
Jaén.	Andalucía.	Martos.	0,00
Jaén.	Andalucía.	Mengíbar.	0,00
Jaén.	Andalucía.	Montizón.	0,00
Jaén.	Andalucía.	Navas de San Juan.	0,00
Jaén.	Andalucía.	Noalejo.	0,00
Jaén.	Andalucía.	Orcera.	0,00
Jaén.	Andalucía.	Peal de Becerro.	0,00
Jaén.	Andalucía.	Pegalajar.	0,00
Jaén.	Andalucía.	Porcuna.	0,00
Jaén.	Andalucía.	Pozo Alcón.	0,00
Jaén.	Andalucía.	Puente de Génave.	0,00
Jaén.	Andalucía.	Puerta de Segura, La.	1,81
Jaén.	Andalucía.	Quesada.	0,00
Jaén.	Andalucía.	Rus.	122,40
Jaén.	Andalucía.	Sabiote.	0,00
Jaén.	Andalucía.	Santa Elena.	856,40
Jaén.	Andalucía.	Santiago de Calatrava.	0,00
Jaén.	Andalucía.	Santisteban del Puerto.	0,00
Jaén.	Andalucía.	Santo Tomé.	0,00
Jaén.	Andalucía.	Segura de la Sierra.	0,00
Jaén.	Andalucía.	Siles.	3,78
Jaén.	Andalucía.	Sorihuela del Guadalimar.	0,00

Provincia	Comunidad Autónoma	Municipio	Remanente de 2020 - Euros
Jaén.	Andalucía.	Torreblascopedro.	0,00
Jaén.	Andalucía.	Torredelcampo.	0,00
Jaén.	Andalucía.	Torredonjimeno.	0,00
Jaén.	Andalucía.	Torreperogil.	4.282,75
Jaén.	Andalucía.	Torres.	1.253,08
Jaén.	Andalucía.	Torres de Albánchez.	0,00
Jaén.	Andalucía.	Úbeda.	0,02
Jaén.	Andalucía.	Valdepeñas de Jaén.	0,00
Jaén.	Andalucía.	Vilches.	0,00
Jaén.	Andalucía.	Villacarrillo.	0,00
Jaén.	Andalucía.	Villanueva de la Reina.	0,00
Jaén.	Andalucía.	Villanueva del Arzobispo.	0,00
Jaén.	Andalucía.	Villardompardo.	0,00
Jaén.	Andalucía.	Villares, Los.	0,00
Jaén.	Andalucía.	Villarrodriego.	1.072,90
Jaén.	Andalucía.	Cárcheles.	542,14
Jaén.	Andalucía.	Bedmar y Garciez.	0,00
Jaén.	Andalucía.	Villatorres.	568,61
Jaén.	Andalucía.	Santiago-Pontones.	0,00
Jaén.	Andalucía.	Arroyo del Ojanco.	0,00
León.	Castilla y León.	Acebedo.	0,00
León.	Castilla y León.	Algadefe.	77,52
León.	Castilla y León.	Alija del Infantado.	0,00
León.	Castilla y León.	Almanza.	0,00
León.	Castilla y León.	Antigua, La.	0,00
León.	Castilla y León.	Ardón.	1.100,80
León.	Castilla y León.	Arganza.	1.697,45
León.	Castilla y León.	Astorga.	0,00
León.	Castilla y León.	Balboa.	1.052,20
León.	Castilla y León.	Bañeza, La.	1.030,57
León.	Castilla y León.	Barjas.	0,00
León.	Castilla y León.	Barrios de Luna, Los.	0,00
León.	Castilla y León.	Bembibre.	0,98
León.	Castilla y León.	Benavides.	0,00
León.	Castilla y León.	Benuza.	1.095,40
León.	Castilla y León.	Bercianos del Páramo.	3.074,23
León.	Castilla y León.	Bercianos del Real Camino.	0,00

Provincia	Comunidad Autónoma	Municipio	Remanente de 2020 - Euros
León.	Castilla y León.	Berlanga del Bierzo.	0,00
León.	Castilla y León.	Boca de Huérgano.	0,00
León.	Castilla y León.	Boñar.	3.302,83
León.	Castilla y León.	Borrenes.	0,00
León.	Castilla y León.	Brazuelo.	0,00
León.	Castilla y León.	Burgo Ranero, El.	1.128,70
León.	Castilla y León.	Burón.	0,00
León.	Castilla y León.	Bustillo del Páramo.	0,00
León.	Castilla y León.	Cabañas Raras.	0,00
León.	Castilla y León.	Cabreros del Río.	0,00
León.	Castilla y León.	Cabrillanes.	0,69
León.	Castilla y León.	Cacabelos.	717,96
León.	Castilla y León.	Calzada del Coto.	0,00
León.	Castilla y León.	Campazas.	0,00
León.	Castilla y León.	Campo de Villavidel.	0,00
León.	Castilla y León.	Camponaraya.	0,00
León.	Castilla y León.	Candín.	0,00
León.	Castilla y León.	Cármenes.	0,00
León.	Castilla y León.	Carracedelo.	0,00
León.	Castilla y León.	Carrizo.	0,00
León.	Castilla y León.	Carrocera.	0,00
León.	Castilla y León.	Carucedo.	0,00
León.	Castilla y León.	Castilfalé.	0,65
León.	Castilla y León.	Castrillo de Cabrera.	0,00
León.	Castilla y León.	Castrillo de la Valduerna.	719,78
León.	Castilla y León.	Castroalbón.	1.173,52
León.	Castilla y León.	Castrocontrigo.	3.110,77
León.	Castilla y León.	Castropodame.	3,40
León.	Castilla y León.	Castrotierra de Valmadrigal.	1.020,70
León.	Castilla y León.	Cea.	0,00
León.	Castilla y León.	Cebanico.	0,00
León.	Castilla y León.	Cebrones del Río.	0,00
León.	Castilla y León.	Cimanes de la Vega.	309,00
León.	Castilla y León.	Cimanes del Tejar.	0,00
León.	Castilla y León.	Cistierna.	0,00
León.	Castilla y León.	Congosto.	1.265,50
León.	Castilla y León.	Corbillos de los Oteros.	0,00

Provincia	Comunidad Autónoma	Municipio	Remanente de 2020 - Euros
León.	Castilla y León.	Corullón.	3.132,73
León.	Castilla y León.	Crémenes.	1.097,92
León.	Castilla y León.	Cuadros.	1.360,18
León.	Castilla y León.	Cubillas de los Oteros.	716,36
León.	Castilla y León.	Cubillas de Rueda.	588,02
León.	Castilla y León.	Cubillos del Sil.	0,00
León.	Castilla y León.	Chozas de Abajo.	0,00
León.	Castilla y León.	Destriana.	1.086,22
León.	Castilla y León.	Encinedo.	1.127,62
León.	Castilla y León.	Ercina, La.	0,01
León.	Castilla y León.	Escobar de Campos.	1.007,02
León.	Castilla y León.	Fabero.	0,00
León.	Castilla y León.	Folgozo de la Ribera.	26,09
León.	Castilla y León.	Fresno de la Vega.	4,40
León.	Castilla y León.	Fuentes de Carbajal.	0,00
León.	Castilla y León.	Garrafe de Torío.	0,00
León.	Castilla y León.	Gordaliza del Pino.	0,00
León.	Castilla y León.	Gordoncillo.	66,94
León.	Castilla y León.	Gradefes.	0,00
León.	Castilla y León.	Grajal de Campos.	1.040,86
León.	Castilla y León.	Gusendos de los Oteros.	713,84
León.	Castilla y León.	Hospital de Órbigo.	0,00
León.	Castilla y León.	Igüeña.	0,00
León.	Castilla y León.	Izagre.	0,00
León.	Castilla y León.	Joarilla de las Matas.	1.053,28
León.	Castilla y León.	Laguna Dalga.	0,00
León.	Castilla y León.	Laguna de Negrillos.	1.190,44
León.	Castilla y León.	León.	0,00
León.	Castilla y León.	Lucillo.	0,00
León.	Castilla y León.	Luyego.	0,00
León.	Castilla y León.	Llamas de la Ribera.	0,00
León.	Castilla y León.	Magaz de Cepeda.	0,10
León.	Castilla y León.	Mansilla de las Mulas.	137,24
León.	Castilla y León.	Mansilla Mayor.	99,07
León.	Castilla y León.	Maraña.	0,00
León.	Castilla y León.	Matadeón de los Oteros.	0,00
León.	Castilla y León.	Matallana de Torío.	66,96

Provincia	Comunidad Autónoma	Municipio	Remanente de 2020 - Euros
León.	Castilla y León.	Matanza.	721,22
León.	Castilla y León.	Molinaseca.	0,00
León.	Castilla y León.	Murias de Paredes.	0,00
León.	Castilla y León.	Noceda del Bierzo.	0,00
León.	Castilla y León.	Oencia.	304,44
León.	Castilla y León.	Omañas, Las.	1.047,88
León.	Castilla y León.	Onzonilla.	0,00
León.	Castilla y León.	Oseja de Sajambre.	0,00
León.	Castilla y León.	Pajares de los Oteros.	1.047,88
León.	Castilla y León.	Palacios de la Valduerna.	78,22
León.	Castilla y León.	Palacios del Sil.	0,00
León.	Castilla y León.	Páramo del Sil.	1.226,62
León.	Castilla y León.	Peranzanes.	0,00
León.	Castilla y León.	Pobladura de Pelayo García.	229,14
León.	Castilla y León.	Pola de Gordón, La.	0,00
León.	Castilla y León.	Ponferrada.	0,00
León.	Castilla y León.	Posada de Valdeón.	255,72
León.	Castilla y León.	Pozuelo del Páramo.	0,00
León.	Castilla y León.	Prado de la Guzpeña.	0,00
León.	Castilla y León.	Priaranza del Bierzo.	311,54
León.	Castilla y León.	Prioro.	0,00
León.	Castilla y León.	Puebla de Lillo.	0,00
León.	Castilla y León.	Puente de Domingo Flórez.	0,00
León.	Castilla y León.	Quintana del Castillo.	0,00
León.	Castilla y León.	Quintana del Marco.	1.065,16
León.	Castilla y León.	Quintana y Congosto.	1.063,18
León.	Castilla y León.	Regueras de Arriba.	0,00
León.	Castilla y León.	Reyero.	0,00
León.	Castilla y León.	Riaño.	0,00
León.	Castilla y León.	Riego de la Vega.	0,00
León.	Castilla y León.	Riello.	0,00
León.	Castilla y León.	Rioseco de Tapia.	0,00
León.	Castilla y León.	Robla, La.	0,00
León.	Castilla y León.	Roperuelos del Páramo.	0,00
León.	Castilla y León.	Sabero.	0,00
León.	Castilla y León.	Sahagún.	0,00
León.	Castilla y León.	San Adrián del Valle.	0,00

Provincia	Comunidad Autónoma	Municipio	Remanente de 2020 - Euros
León.	Castilla y León.	San Andrés del Rabanedo.	643,76
León.	Castilla y León.	Sancedo.	0,00
León.	Castilla y León.	San Cristóbal de la Polantera.	0,02
León.	Castilla y León.	San Emiliano.	38,17
León.	Castilla y León.	San Esteban de Nogales.	0,00
León.	Castilla y León.	San Justo de la Vega.	0,00
León.	Castilla y León.	San Millán de los Caballeros.	1.030,06
León.	Castilla y León.	San Pedro Bercianos.	1.042,84
León.	Castilla y León.	Santa Colomba de Curueño.	0,00
León.	Castilla y León.	Santa Colomba de Somoza.	0,00
León.	Castilla y León.	Santa Cristina de Valmadrígal.	1.048,06
León.	Castilla y León.	Santa Elena de Jamuz.	0,62
León.	Castilla y León.	Santa María de la Isla.	0,00
León.	Castilla y León.	Santa María del Monte de Cea.	0,00
León.	Castilla y León.	Santa María del Páramo.	467,02
León.	Castilla y León.	Santa María de Ordás.	0,00
León.	Castilla y León.	Santa Marina del Rey.	0,00
León.	Castilla y León.	Santas Martas.	0,00
León.	Castilla y León.	Santiago Millas.	1.060,84
León.	Castilla y León.	Santovenia de la Valduncina.	29,75
León.	Castilla y León.	Sariegos.	0,00
León.	Castilla y León.	Sena de Luna.	0,00
León.	Castilla y León.	Sobrado.	1.056,16
León.	Castilla y León.	Soto de la Vega.	0,00
León.	Castilla y León.	Soto y Amío.	0,00
León.	Castilla y León.	Toral de los Guzmanes.	113,30
León.	Castilla y León.	Toreno.	1.031,97
León.	Castilla y León.	Torre del Bierzo.	1.389,52
León.	Castilla y León.	Trabadelo.	14,26
León.	Castilla y León.	Truchas.	0,00
León.	Castilla y León.	Turcia.	0,00
León.	Castilla y León.	Urdiales del Páramo.	1.091,80
León.	Castilla y León.	Valdefresno.	0,00
León.	Castilla y León.	Valdefuentes del Páramo.	0,00
León.	Castilla y León.	Valdelugueros.	0,00
León.	Castilla y León.	Valdemora.	0,00
León.	Castilla y León.	Valdepiélagos.	1.061,92

Provincia	Comunidad Autónoma	Municipio	Remanente de 2020 - Euros
León.	Castilla y León.	Valdepolo.	201,42
León.	Castilla y León.	Valderas.	4,50
León.	Castilla y León.	Valderrey.	0,18
León.	Castilla y León.	Valderrueda.	120,16
León.	Castilla y León.	Valdesamario.	0,00
León.	Castilla y León.	Val de San Lorenzo.	224,04
León.	Castilla y León.	Valdevimbre.	0,00
León.	Castilla y León.	Valencia de Don Juan.	0,00
León.	Castilla y León.	Valverde de la Virgen.	4.292,11
León.	Castilla y León.	Valverde-Enrique.	0,00
León.	Castilla y León.	Vallecillo.	0,00
León.	Castilla y León.	Vecilla, La.	0,00
León.	Castilla y León.	Vegacervera.	1.050,22
León.	Castilla y León.	Vega de Espinareda.	0,00
León.	Castilla y León.	Vega de Infanzones.	0,00
León.	Castilla y León.	Vega de Valcarce.	10,08
León.	Castilla y León.	Vegaquemada.	0,00
León.	Castilla y León.	Vegas del Condado.	0,00
León.	Castilla y León.	Villablino.	2.800,02
León.	Castilla y León.	Villabraz.	1.017,46
León.	Castilla y León.	Villadangos del Páramo.	1.203,76
León.	Castilla y León.	Toral de los Vados.	0,00
León.	Castilla y León.	Villademor de la Vega.	1.058,86
León.	Castilla y León.	Villafranca del Bierzo.	0,00
León.	Castilla y León.	Villagatón.	9,24
León.	Castilla y León.	Villamandos.	22,84
León.	Castilla y León.	Villamañán.	0,00
León.	Castilla y León.	Villamartín de Don Sancho.	1.031,68
León.	Castilla y León.	Villamejil.	0,00
León.	Castilla y León.	Villamol.	0,00
León.	Castilla y León.	Villamontán de la Valduerna.	125,44
León.	Castilla y León.	Villamoratiel de las Matas.	0,00
León.	Castilla y León.	Villanueva de las Manzanas.	0,00
León.	Castilla y León.	Villaobispo de Otero.	0,00
León.	Castilla y León.	Villaquejida.	0,00
León.	Castilla y León.	Villaquilambre.	0,00
León.	Castilla y León.	Villarejo de Órbigo.	3.508,39

Provincia	Comunidad Autónoma	Municipio	Remanente de 2020 - Euros
León.	Castilla y León.	Villares de Órbigo.	0,09
León.	Castilla y León.	Villasabariego.	0,00
León.	Castilla y León.	Villaselán.	0,00
León.	Castilla y León.	Villaturiel.	0,00
León.	Castilla y León.	Villazala.	0,00
León.	Castilla y León.	Villazano de Valderaduey.	0,00
León.	Castilla y León.	Zotes del Páramo.	0,00
León.	Castilla y León.	Villamanín.	0,00
León.	Castilla y León.	Villaornate y Castro.	0,00
Lleida.	Cataluña.	Abella de la Conca.	1.032,22
Lleida.	Cataluña.	Àger.	1.105,84
Lleida.	Cataluña.	Agramunt.	0,00
Lleida.	Cataluña.	Alamús, Els.	0,00
Lleida.	Cataluña.	Alàs i Cerc.	0,00
Lleida.	Cataluña.	Albagés, L'.	0,00
Lleida.	Cataluña.	Albatàrrec.	3.372,85
Lleida.	Cataluña.	Albesa.	450,82
Lleida.	Cataluña.	Albi, L'.	0,00
Lleida.	Cataluña.	Alcanó.	92,30
Lleida.	Cataluña.	Alcarràs.	0,00
Lleida.	Cataluña.	Alcoletge.	0,00
Lleida.	Cataluña.	Alfarràs.	156,49
Lleida.	Cataluña.	Alfés.	1.056,16
Lleida.	Cataluña.	Algerri.	305,42
Lleida.	Cataluña.	Alguaire.	4,85
Lleida.	Cataluña.	Alins.	0,00
Lleida.	Cataluña.	Almacelles.	4.195,45
Lleida.	Cataluña.	Almatret.	1.055,26
Lleida.	Cataluña.	Almenar.	0,00
Lleida.	Cataluña.	Alòs de Balaguer.	23,40
Lleida.	Cataluña.	Alpicat.	4.098,97
Lleida.	Cataluña.	Alt Àneu.	1.072,90
Lleida.	Cataluña.	Naut Aran.	0,00
Lleida.	Cataluña.	Anglesola.	177,04
Lleida.	Cataluña.	Arbeca.	0,00
Lleida.	Cataluña.	Pont de Bar, El.	0,00
Lleida.	Cataluña.	Arres.	1.011,70

Provincia	Comunidad Autónoma	Municipio	Remanente de 2020 - Euros
Lleida.	Cataluña.	Arsèguel.	0,00
Lleida.	Cataluña.	Artesa de Lleida.	1.270,72
Lleida.	Cataluña.	Artesa de Segre.	126,39
Lleida.	Cataluña.	Sentiu de Sió, La.	47,48
Lleida.	Cataluña.	Aspa.	0,00
Lleida.	Cataluña.	Avellanes i Santa Linya, Les.	103,10
Lleida.	Cataluña.	Aitona.	0,00
Lleida.	Cataluña.	Baix Pallars.	0,55
Lleida.	Cataluña.	Balaguer.	0,00
Lleida.	Cataluña.	Barbens.	0,00
Lleida.	Cataluña.	Baronia de Rialb, La.	0,00
Lleida.	Cataluña.	Vall de Boí, La.	0,00
Lleida.	Cataluña.	Bassella.	0,00
Lleida.	Cataluña.	Bausen.	1.010,44
Lleida.	Cataluña.	Belianes.	0,00
Lleida.	Cataluña.	Belcaire d'Urgell.	1.221,40
Lleida.	Cataluña.	Bell-lloc d'Urgell.	0,00
Lleida.	Cataluña.	Bellmunt d'Urgell.	1.033,30
Lleida.	Cataluña.	Bellpuig.	3.897,01
Lleida.	Cataluña.	Bellver de Cerdanya.	41,81
Lleida.	Cataluña.	Bellvis.	0,00
Lleida.	Cataluña.	Benavent de Segrià.	0,00
Lleida.	Cataluña.	Biosca.	1.031,68
Lleida.	Cataluña.	Bovera.	1.044,46
Lleida.	Cataluña.	Bòrdes, Es.	0,00
Lleida.	Cataluña.	Borges Blanques, Les.	0,00
Lleida.	Cataluña.	Bossòst.	1.199,62
Lleida.	Cataluña.	Cabanabona.	213,50
Lleida.	Cataluña.	Cabó.	0,00
Lleida.	Cataluña.	Camarasa.	1.147,06
Lleida.	Cataluña.	Canejan.	1.019,26
Lleida.	Cataluña.	Castellar de la Ribera.	0,00
Lleida.	Cataluña.	Castelldans.	1.172,80
Lleida.	Cataluña.	Castellnou de Seana.	0,00
Lleida.	Cataluña.	Castelló de Farfanya.	1.096,48
Lleida.	Cataluña.	Castellserà.	180,54
Lleida.	Cataluña.	Cava.	0,00

Provincia	Comunidad Autónoma	Municipio	Remanente de 2020 - Euros
Lleida.	Cataluña.	Cervera.	0,00
Lleida.	Cataluña.	Cervià de les Garrigues.	0,00
Lleida.	Cataluña.	Ciutadilla.	15,59
Lleida.	Cataluña.	Clariana de Cardener.	0,00
Lleida.	Cataluña.	Cogul, El.	1.028,44
Lleida.	Cataluña.	Coll de Nargó.	0,00
Lleida.	Cataluña.	Corbins.	0,00
Lleida.	Cataluña.	Cubells.	0,38
Lleida.	Cataluña.	Espluga Calba, L'.	0,00
Lleida.	Cataluña.	Espot.	0,58
Lleida.	Cataluña.	Estaràs.	0,00
Lleida.	Cataluña.	Esterrí d'Àneu.	0,57
Lleida.	Cataluña.	Esterrí de Cardós.	0,00
Lleida.	Cataluña.	Estamariu.	0,00
Lleida.	Cataluña.	Farrera.	0,00
Lleida.	Cataluña.	Floresta, La.	1.026,46
Lleida.	Cataluña.	Fondarella.	0,00
Lleida.	Cataluña.	Foradada.	1.033,48
Lleida.	Cataluña.	Fuliola, La.	117,21
Lleida.	Cataluña.	Fulleda.	1.015,30
Lleida.	Cataluña.	Gavet de la Conca.	620,82
Lleida.	Cataluña.	Golmés.	0,00
Lleida.	Cataluña.	Gósol.	0,00
Lleida.	Cataluña.	Granadella, La.	930,73
Lleida.	Cataluña.	Granja d'Escarp, La.	3.141,55
Lleida.	Cataluña.	Granyanella.	1.026,64
Lleida.	Cataluña.	Granyena de Segarra.	178,56
Lleida.	Cataluña.	Granyena de les Garrigues.	1.023,76
Lleida.	Cataluña.	Guimerà.	1.047,70
Lleida.	Cataluña.	Guissona.	0,00
Lleida.	Cataluña.	Guixers.	0,00
Lleida.	Cataluña.	Ivars de Noguera.	0,00
Lleida.	Cataluña.	Ivars d'Urgell.	0,00
Lleida.	Cataluña.	Ivorra.	160,72
Lleida.	Cataluña.	Isona i Conca Dellà.	29,16
Lleida.	Cataluña.	Juncosa.	0,00
Lleida.	Cataluña.	Juneda.	3.598,57

Provincia	Comunidad Autónoma	Municipio	Remanente de 2020 - Euros
Lleida.	Cataluña.	Lleida.	0,00
Lleida.	Cataluña.	Les.	1.170,28
Lleida.	Cataluña.	Linyola.	0,00
Lleida.	Cataluña.	Lladorre.	59,90
Lleida.	Cataluña.	Lladurs.	0,00
Lleida.	Cataluña.	Llardecans.	0,00
Lleida.	Cataluña.	Llavorsí.	0,00
Lleida.	Cataluña.	Lles de Cerdanya.	0,00
Lleida.	Cataluña.	Llimiana.	0,13
Lleida.	Cataluña.	Llobera.	0,00
Lleida.	Cataluña.	Maldà.	268,66
Lleida.	Cataluña.	Massalcoreig.	0,00
Lleida.	Cataluña.	Massoteres.	0,00
Lleida.	Cataluña.	Maials.	0,00
Lleida.	Cataluña.	Menàrguens.	1.145,08
Lleida.	Cataluña.	Miralcamp.	0,00
Lleida.	Cataluña.	Molsosa, La.	137,78
Lleida.	Cataluña.	Mollerussa.	0,00
Lleida.	Cataluña.	Montgai.	803,48
Lleida.	Cataluña.	Montellà i Martinet.	1.104,22
Lleida.	Cataluña.	Montferrer i Castellbò.	0,00
Lleida.	Cataluña.	Montoliu de Segarra.	311,82
Lleida.	Cataluña.	Montoliu de Lleida.	1.088,02
Lleida.	Cataluña.	Montornès de Segarra.	292,00
Lleida.	Cataluña.	Nalec.	0,00
Lleida.	Cataluña.	Navès.	49,94
Lleida.	Cataluña.	Odèn.	0,00
Lleida.	Cataluña.	Oliana.	0,00
Lleida.	Cataluña.	Oliola.	0,00
Lleida.	Cataluña.	Olius.	0,00
Lleida.	Cataluña.	Oluges, Les.	0,00
Lleida.	Cataluña.	Omellons, Els.	0,00
Lleida.	Cataluña.	Omells de na Gaia, Els.	0,00
Lleida.	Cataluña.	Organyà.	0,00
Lleida.	Cataluña.	Os de Balaguer.	1.178,92
Lleida.	Cataluña.	Ossó de Sió.	1.036,72
Lleida.	Cataluña.	Palau d'Anglesola, El.	0,00

Provincia	Comunidad Autónoma	Municipio	Remanente de 2020 - Euros
Lleida.	Cataluña.	Conca de Dalt.	0,00
Lleida.	Cataluña.	Coma i la Pedra, La.	0,00
Lleida.	Cataluña.	Penelles.	1.081,36
Lleida.	Cataluña.	Peramola.	0,00
Lleida.	Cataluña.	Pinell de Solsonès.	0,00
Lleida.	Cataluña.	Pinós.	66,43
Lleida.	Cataluña.	Poal, El.	1.116,64
Lleida.	Cataluña.	Pobla de Cérvoles, La.	211,58
Lleida.	Cataluña.	Bellaguarda.	1.051,66
Lleida.	Cataluña.	Pobla de Segur, La.	0,00
Lleida.	Cataluña.	Ponts.	0,00
Lleida.	Cataluña.	Pont de Suert, El.	0,00
Lleida.	Cataluña.	Portella, La.	3.104,11
Lleida.	Cataluña.	Prats i Sansor.	730,76
Lleida.	Cataluña.	Preixana.	0,00
Lleida.	Cataluña.	Preixens.	153,83
Lleida.	Cataluña.	Prullans.	0,00
Lleida.	Cataluña.	Puiggròs.	1.049,68
Lleida.	Cataluña.	Puigverd d'Agramunt.	1.045,90
Lleida.	Cataluña.	Puigverd de Lleida.	176,10
Lleida.	Cataluña.	Rialp.	478,28
Lleida.	Cataluña.	Ribera d'Urgellet.	0,00
Lleida.	Cataluña.	Riner.	0,00
Lleida.	Cataluña.	Rosselló.	77,08
Lleida.	Cataluña.	Salàs de Pallars.	15,60
Lleida.	Cataluña.	Sanatija.	88,30
Lleida.	Cataluña.	Sant Guim de Freixenet.	0,00
Lleida.	Cataluña.	Sant Llorenç de Morunys.	0,00
Lleida.	Cataluña.	Sant Ramon.	0,00
Lleida.	Cataluña.	Sant Esteve de la Sarga.	60,57
Lleida.	Cataluña.	Sant Guim de la Plana.	1.033,30
Lleida.	Cataluña.	Sarroca de Lleida.	1.065,34
Lleida.	Cataluña.	Sarroca de Bellera.	0,00
Lleida.	Cataluña.	Senterada.	0,00
Lleida.	Cataluña.	Seu d'Urgell, La.	0,00
Lleida.	Cataluña.	Seròs.	0,00
Lleida.	Cataluña.	Sidamon.	1.132,12

Provincia	Comunidad Autónoma	Municipio	Remanente de 2020 - Euros
Lleida.	Cataluña.	Soleràs, El.	0,00
Lleida.	Cataluña.	Solsona.	0,00
Lleida.	Cataluña.	Soriguera.	0,00
Lleida.	Cataluña.	Sort.	4,36
Lleida.	Cataluña.	Soses.	467,34
Lleida.	Cataluña.	Sudanell.	358,54
Lleida.	Cataluña.	Sunyer.	0,00
Lleida.	Cataluña.	Talarn.	0,00
Lleida.	Cataluña.	Talavera.	0,00
Lleida.	Cataluña.	Tàrrega.	1.886,81
Lleida.	Cataluña.	Tarrés.	1.019,08
Lleida.	Cataluña.	Tarroja de Segarra.	0,00
Lleida.	Cataluña.	Térmens.	0,00
Lleida.	Cataluña.	Tírvia.	0,00
Lleida.	Cataluña.	Tiurana.	0,00
Lleida.	Cataluña.	Torà.	0,00
Lleida.	Cataluña.	Torms, Els.	0,00
Lleida.	Cataluña.	Tornabous.	0,00
Lleida.	Cataluña.	Torrebesses.	0,00
Lleida.	Cataluña.	Torre de Cabdella, La.	0,00
Lleida.	Cataluña.	Torrefarrera.	0,00
Lleida.	Cataluña.	Torregrossa.	1.083,56
Lleida.	Cataluña.	Torrelameu.	1.133,74
Lleida.	Cataluña.	Torres de Segre.	3.382,93
Lleida.	Cataluña.	Torre-serona.	1.071,46
Lleida.	Cataluña.	Tremp.	0,00
Lleida.	Cataluña.	Vallbona de les Monges.	0,00
Lleida.	Cataluña.	Valls de Valira, Les.	0,00
Lleida.	Cataluña.	Vallfogona de Balaguer.	0,00
Lleida.	Cataluña.	Verdú.	0,00
Lleida.	Cataluña.	Vielha e Mijaran.	500,65
Lleida.	Cataluña.	Vilagrassa.	0,00
Lleida.	Cataluña.	Vilaller.	100,98
Lleida.	Cataluña.	Vilamòs.	0,00
Lleida.	Cataluña.	Vilanova de Bellpuig.	0,00
Lleida.	Cataluña.	Vilanova de l'Aguda.	1.035,46
Lleida.	Cataluña.	Vilanova de Meià.	1.070,02

Provincia	Comunidad Autónoma	Municipio	Remanente de 2020 - Euros
Lleida.	Cataluña.	Vilanova de Segrià.	0,00
Lleida.	Cataluña.	Vila-sana.	300,02
Lleida.	Cataluña.	Vilosell, El.	122,92
Lleida.	Cataluña.	Vilanova de la Barca.	1.186,48
Lleida.	Cataluña.	Vinaixa.	0,00
Lleida.	Cataluña.	Vall de Cardós.	0,32
Lleida.	Cataluña.	Sant Martí de Riucorb.	0,00
Lleida.	Cataluña.	Guingueta d'Àneu, La.	0,00
Lleida.	Cataluña.	Castell de Mur.	36,87
Lleida.	Cataluña.	Ribera d'Ondara.	0,00
Lleida.	Cataluña.	Valls d'Aguilar, Les.	0,00
Lleida.	Cataluña.	Torrefeta i Florejacs.	0,00
Lleida.	Cataluña.	Fígols i Alinyà.	0,00
Lleida.	Cataluña.	Vansa i Fórnols, La.	0,00
Lleida.	Cataluña.	Josa i Tuixén.	0,00
Lleida.	Cataluña.	Plans de Sió, Els.	0,00
Lleida.	Cataluña.	Gimenells i el Pla de la Font.	0,00
Lleida.	Cataluña.	Riu de Cerdanya.	1.016,74
Rioja, La.	Rioja, La.	Ábalos.	1.046,26
Rioja, La.	Rioja, La.	Agoncillo.	0,00
Rioja, La.	Rioja, La.	Aguilar del Río Alhama.	0,00
Rioja, La.	Rioja, La.	Ajamil de Cameros.	16,05
Rioja, La.	Rioja, La.	Albelda de Iregua.	1.620,28
Rioja, La.	Rioja, La.	Alberite.	9,46
Rioja, La.	Rioja, La.	Alcanadre.	0,00
Rioja, La.	Rioja, La.	Aldeanueva de Ebro.	2,08
Rioja, La.	Rioja, La.	Alesanco.	1.090,90
Rioja, La.	Rioja, La.	Alesón.	0,00
Rioja, La.	Rioja, La.	Alfaro.	591,18
Rioja, La.	Rioja, La.	Almarza de Cameros.	0,00
Rioja, La.	Rioja, La.	Anguciana.	1.077,94
Rioja, La.	Rioja, La.	Anguiano.	1.089,46
Rioja, La.	Rioja, La.	Arenzana de Abajo.	1.041,40
Rioja, La.	Rioja, La.	Arenzana de Arriba.	1.005,22
Rioja, La.	Rioja, La.	Arnedillo.	0,18
Rioja, La.	Rioja, La.	Arnedo.	142,57
Rioja, La.	Rioja, La.	Arrúbal.	0,00

Provincia	Comunidad Autónoma	Municipio	Remanente de 2020 - Euros
Rioja, La.	Rioja, La.	Ausejo.	0,00
Rioja, La.	Rioja, La.	Autol.	1.812,16
Rioja, La.	Rioja, La.	Azofra.	1.038,70
Rioja, La.	Rioja, La.	Badarán.	1.086,76
Rioja, La.	Rioja, La.	Bañares.	1.043,38
Rioja, La.	Rioja, La.	Baños de Rioja.	1.016,38
Rioja, La.	Rioja, La.	Baños de Río Tobía.	1.284,22
Rioja, La.	Rioja, La.	Berceo.	1.028,26
Rioja, La.	Rioja, La.	Bergasa.	1.026,64
Rioja, La.	Rioja, La.	Bergasillas Bajera.	1.006,66
Rioja, La.	Rioja, La.	Bezares.	1.003,96
Rioja, La.	Rioja, La.	Bobadilla.	0,00
Rioja, La.	Rioja, La.	Brieva de Cameros.	1.007,92
Rioja, La.	Rioja, La.	Briñas.	634,74
Rioja, La.	Rioja, La.	Briones.	1.134,10
Rioja, La.	Rioja, La.	Cabezón de Cameros.	699,64
Rioja, La.	Rioja, La.	Calahorra.	0,00
Rioja, La.	Rioja, La.	Camprovín.	1.027,18
Rioja, La.	Rioja, La.	Canales de la Sierra.	1.016,38
Rioja, La.	Rioja, La.	Canillas de Río Tuerto.	1.007,20
Rioja, La.	Rioja, La.	Cañas.	1.018,36
Rioja, La.	Rioja, La.	Cárdenas.	1.024,48
Rioja, La.	Rioja, La.	Casalarreina.	0,00
Rioja, La.	Rioja, La.	Castañares de Rioja.	1.074,70
Rioja, La.	Rioja, La.	Castroviejo.	3,00
Rioja, La.	Rioja, La.	Cellorigo.	1.001,98
Rioja, La.	Rioja, La.	Cenicero.	0,00
Rioja, La.	Rioja, La.	Cervera del Río Alhama.	12,92
Rioja, La.	Rioja, La.	Cidamón.	1.004,50
Rioja, La.	Rioja, La.	Cihuri.	1.032,04
Rioja, La.	Rioja, La.	Cirueña.	1.027,54
Rioja, La.	Rioja, La.	Clavijo.	0,03
Rioja, La.	Rioja, La.	Cordovín.	0,00
Rioja, La.	Rioja, La.	Corera.	0,00
Rioja, La.	Rioja, La.	Cornago.	4,96
Rioja, La.	Rioja, La.	Corporales.	1.007,38
Rioja, La.	Rioja, La.	Cuzcurrita de Río Tirón.	310,46

Provincia	Comunidad Autónoma	Municipio	Remanente de 2020 - Euros
Rioja, La.	Rioja, La.	Daroqa de Rioja.	1.009,36
Rioja, La.	Rioja, La.	Enciso.	0,14
Rioja, La.	Rioja, La.	Entrena.	376,48
Rioja, La.	Rioja, La.	Estollo.	1.015,30
Rioja, La.	Rioja, La.	Ezcaray.	1.364,32
Rioja, La.	Rioja, La.	Foncea.	1.016,74
Rioja, La.	Rioja, La.	Fonzaleche.	1.024,30
Rioja, La.	Rioja, La.	Fuenmayor.	0,00
Rioja, La.	Rioja, La.	Galbárruli.	1.011,16
Rioja, La.	Rioja, La.	Galilea.	0,00
Rioja, La.	Rioja, La.	Gallinero de Cameros.	0,00
Rioja, La.	Rioja, La.	Gimileo.	0,00
Rioja, La.	Rioja, La.	Grañón.	1.045,72
Rioja, La.	Rioja, La.	Grávalos.	0,00
Rioja, La.	Rioja, La.	Haro.	0,00
Rioja, La.	Rioja, La.	Herce.	310,48
Rioja, La.	Rioja, La.	Herramélluri.	1.020,52
Rioja, La.	Rioja, La.	Hervías.	1.021,78
Rioja, La.	Rioja, La.	Hormilla.	3.047,95
Rioja, La.	Rioja, La.	Hormilleja.	1.023,94
Rioja, La.	Rioja, La.	Hornillos de Cameros.	681,86
Rioja, La.	Rioja, La.	Hornos de Moncalvillo.	1.017,64
Rioja, La.	Rioja, La.	Huércanos.	1.147,06
Rioja, La.	Rioja, La.	Igea.	90,00
Rioja, La.	Rioja, La.	Jalón de Cameros.	652,33
Rioja, La.	Rioja, La.	Laguna de Cameros.	449,47
Rioja, La.	Rioja, La.	Lagunilla del Jubera.	1.067,50
Rioja, La.	Rioja, La.	Lardero.	2.890,00
Rioja, La.	Rioja, La.	Ledesma de la Cogolla.	0,00
Rioja, La.	Rioja, La.	Leiva.	1.039,78
Rioja, La.	Rioja, La.	Leza de Río Leza.	1.007,56
Rioja, La.	Rioja, La.	Logroño.	0,00
Rioja, La.	Rioja, La.	Lumbreras de Cameros.	0,00
Rioja, La.	Rioja, La.	Manjarrés.	0,00
Rioja, La.	Rioja, La.	Mansilla de la Sierra.	1.010,08
Rioja, La.	Rioja, La.	Manzanares de Rioja.	1.012,42
Rioja, La.	Rioja, La.	Matute.	0,00

Provincia	Comunidad Autónoma	Municipio	Remanente de 2020 - Euros
Rioja, La.	Rioja, La.	Medrano.	1.060,84
Rioja, La.	Rioja, La.	Munilla.	0,00
Rioja, La.	Rioja, La.	Murillo de Río Leza.	1.293,22
Rioja, La.	Rioja, La.	Muro de Aguas.	2,94
Rioja, La.	Rioja, La.	Muro en Cameros.	874,48
Rioja, La.	Rioja, La.	Nájera.	0,00
Rioja, La.	Rioja, La.	Nalda.	316,40
Rioja, La.	Rioja, La.	Navajún.	1.001,80
Rioja, La.	Rioja, La.	Navarrete.	0,00
Rioja, La.	Rioja, La.	Nestares.	0,00
Rioja, La.	Rioja, La.	Nieva de Cameros.	0,00
Rioja, La.	Rioja, La.	Ocón.	0,00
Rioja, La.	Rioja, La.	Ochánduri.	0,00
Rioja, La.	Rioja, La.	Ojacastro.	1.032,76
Rioja, La.	Rioja, La.	Ollauri.	0,00
Rioja, La.	Rioja, La.	Ortigosa de Cameros.	0,00
Rioja, La.	Rioja, La.	Pazuengos.	1.005,40
Rioja, La.	Rioja, La.	Pedroso.	0,02
Rioja, La.	Rioja, La.	Pinillos.	0,00
Rioja, La.	Rioja, La.	Pradejón.	0,78
Rioja, La.	Rioja, La.	Pradillo.	0,00
Rioja, La.	Rioja, La.	Préjano.	0,00
Rioja, La.	Rioja, La.	Quel.	0,00
Rioja, La.	Rioja, La.	Rabanera.	526,76
Rioja, La.	Rioja, La.	Rasillo de Cameros, El.	0,00
Rioja, La.	Rioja, La.	Redal, El.	0,00
Rioja, La.	Rioja, La.	Ribafrecha.	0,00
Rioja, La.	Rioja, La.	Rincón de Soto.	66,94
Rioja, La.	Rioja, La.	Robres del Castillo.	1.005,22
Rioja, La.	Rioja, La.	Rodezno.	0,00
Rioja, La.	Rioja, La.	Sajazarra.	1.022,32
Rioja, La.	Rioja, La.	San Asensio.	1.200,52
Rioja, La.	Rioja, La.	San Millán de la Cogolla.	381,40
Rioja, La.	Rioja, La.	San Millán de Yécora.	1.006,12
Rioja, La.	Rioja, La.	San Román de Cameros.	442,24
Rioja, La.	Rioja, La.	Santa Coloma.	1.016,92
Rioja, La.	Rioja, La.	Santa Engracia del Jubera.	1.028,98

Provincia	Comunidad Autónoma	Municipio	Remanente de 2020 - Euros
Rioja, La.	Rioja, La.	Santa Eulalia Bajera.	0,70
Rioja, La.	Rioja, La.	Santo Domingo de la Calzada.	4.095,91
Rioja, La.	Rioja, La.	San Torcuato.	1.010,98
Rioja, La.	Rioja, La.	Santurde de Rioja.	1.051,48
Rioja, La.	Rioja, La.	Santurdejo.	1.019,08
Rioja, La.	Rioja, La.	San Vicente de la Sonsierra.	113,60
Rioja, La.	Rioja, La.	Sojuela.	315,68
Rioja, La.	Rioja, La.	Sorzano.	0,01
Rioja, La.	Rioja, La.	Sotés.	0,00
Rioja, La.	Rioja, La.	Soto en Cameros.	173,17
Rioja, La.	Rioja, La.	Terroba.	460,52
Rioja, La.	Rioja, La.	Tirgo.	32,40
Rioja, La.	Rioja, La.	Tobía.	0,00
Rioja, La.	Rioja, La.	Tormantos.	1.023,58
Rioja, La.	Rioja, La.	Torrecilla en Cameros.	0,00
Rioja, La.	Rioja, La.	Torrecilla sobre Alesanco.	1.005,76
Rioja, La.	Rioja, La.	Torre en Cameros.	1.001,80
Rioja, La.	Rioja, La.	Torrementalbo.	1.001,80
Rioja, La.	Rioja, La.	Treviana.	1.027,72
Rioja, La.	Rioja, La.	Tricio.	1.068,40
Rioja, La.	Rioja, La.	Tudelilla.	0,00
Rioja, La.	Rioja, La.	Uruñuela.	1.175,68
Rioja, La.	Rioja, La.	Valdemadera.	1.001,44
Rioja, La.	Rioja, La.	Valgañón.	1.022,68
Rioja, La.	Rioja, La.	Ventosa.	0,00
Rioja, La.	Rioja, La.	Ventrosa.	0,00
Rioja, La.	Rioja, La.	Viguera.	0,00
Rioja, La.	Rioja, La.	Villalba de Rioja.	0,00
Rioja, La.	Rioja, La.	Villalobar de Rioja.	1.010,44
Rioja, La.	Rioja, La.	Villamediana de Iregua.	2.452,60
Rioja, La.	Rioja, La.	Villanueva de Cameros.	0,00
Rioja, La.	Rioja, La.	Villar de Arnedo, El.	306,74
Rioja, La.	Rioja, La.	Villar de Torre.	0,00
Rioja, La.	Rioja, La.	Villarejo.	1.004,86
Rioja, La.	Rioja, La.	Villarroya.	1.000,90
Rioja, La.	Rioja, La.	Villarta-Quintana.	1.025,20
Rioja, La.	Rioja, La.	Villavelayo.	1.009,00

Provincia	Comunidad Autónoma	Municipio	Remanente de 2020 - Euros
Rioja, La.	Rioja, La.	Villaverde de Rioja.	105,75
Rioja, La.	Rioja, La.	Villoslada de Cameros.	0,00
Rioja, La.	Rioja, La.	Viniegra de Abajo.	713,86
Rioja, La.	Rioja, La.	Viniegra de Arriba.	1.007,56
Rioja, La.	Rioja, La.	Zarratón.	1.047,52
Rioja, La.	Rioja, La.	Zarzosa.	0,00
Rioja, La.	Rioja, La.	Zorraquín.	1.016,74
Lugo.	Galicia.	Abadín.	0,00
Lugo.	Galicia.	Alfoz.	0,00
Lugo.	Galicia.	Antas de Ulla.	0,00
Lugo.	Galicia.	Baleira.	0,00
Lugo.	Galicia.	Barreiros.	3.501,19
Lugo.	Galicia.	Becerreá.	0,00
Lugo.	Galicia.	Begonte.	158,13
Lugo.	Galicia.	Bóveda.	0,00
Lugo.	Galicia.	Carballedo.	1.394,74
Lugo.	Galicia.	Castro de Rei.	0,00
Lugo.	Galicia.	Castroverde.	0,00
Lugo.	Galicia.	Cervantes.	22,88
Lugo.	Galicia.	Cervo.	1.760,86
Lugo.	Galicia.	Corgo, O.	0,00
Lugo.	Galicia.	Cospeito.	0,00
Lugo.	Galicia.	Chantada.	0,00
Lugo.	Galicia.	Folgoso do Courel.	873,50
Lugo.	Galicia.	Fonsagrada, A.	0,00
Lugo.	Galicia.	Foz.	0,00
Lugo.	Galicia.	Friol.	463,92
Lugo.	Galicia.	Xermade.	0,08
Lugo.	Galicia.	Guitiriz.	1.987,12
Lugo.	Galicia.	Guntín.	1.484,20
Lugo.	Galicia.	Incio, O.	0,00
Lugo.	Galicia.	Xove.	0,00
Lugo.	Galicia.	Láncara.	1,58
Lugo.	Galicia.	Lourenzá.	206,55
Lugo.	Galicia.	Lugo.	3.202,33
Lugo.	Galicia.	Meira.	0,00
Lugo.	Galicia.	Mondoñedo.	245,15

Provincia	Comunidad Autónoma	Municipio	Remanente de 2020 - Euros
Lugo.	Galicia.	Monforte de Lemos.	0,00
Lugo.	Galicia.	Monterroso.	0,00
Lugo.	Galicia.	Muras.	1.115,56
Lugo.	Galicia.	Navia de Suarna.	1.194,58
Lugo.	Galicia.	Negueira de Muñiz.	5,70
Lugo.	Galicia.	Nogais, As.	0,00
Lugo.	Galicia.	Ourol.	871,88
Lugo.	Galicia.	Outeiro de Rei.	0,00
Lugo.	Galicia.	Palas de Rei.	0,00
Lugo.	Galicia.	Pantón.	0,00
Lugo.	Galicia.	Paradela.	0,07
Lugo.	Galicia.	Páramo, O.	0,00
Lugo.	Galicia.	Pastoriza, A.	6,29
Lugo.	Galicia.	Pedrafita do Cebreiro.	0,00
Lugo.	Galicia.	Pol.	0,00
Lugo.	Galicia.	Pobra do Brollón, A.	0,00
Lugo.	Galicia.	Pontenova, A.	294,32
Lugo.	Galicia.	Portomarín.	0,00
Lugo.	Galicia.	Quiroga.	0,00
Lugo.	Galicia.	Ribadeo.	0,00
Lugo.	Galicia.	Ribas de Sil.	0,00
Lugo.	Galicia.	Ribeira de Piquín.	0,00
Lugo.	Galicia.	Riotorto.	0,00
Lugo.	Galicia.	Samos.	54,26
Lugo.	Galicia.	Rábade.	0,00
Lugo.	Galicia.	Sarria.	11,40
Lugo.	Galicia.	Saviñao, O.	1.380,01
Lugo.	Galicia.	Sober.	0,24
Lugo.	Galicia.	Taboada.	1.496,08
Lugo.	Galicia.	Trabada.	0,00
Lugo.	Galicia.	Triacastela.	0,00
Lugo.	Galicia.	Valadouro, O.	0,00
Lugo.	Galicia.	Vicedo, O.	0,00
Lugo.	Galicia.	Vílalba.	0,00
Lugo.	Galicia.	Viveiro.	0,00
Lugo.	Galicia.	Baralla.	0,00
Lugo.	Galicia.	Burela.	421,05

Provincia	Comunidad Autónoma	Municipio	Remanente de 2020 - Euros
Madrid.	Madrid, Comunidad de.	Acebeda, La.	1.015,12
Madrid.	Madrid, Comunidad de.	Ajalvir.	0,00
Madrid.	Madrid, Comunidad de.	Alameda del Valle.	0,00
Madrid.	Madrid, Comunidad de.	Álamo, El.	0,00
Madrid.	Madrid, Comunidad de.	Alcalá de Henares.	0,00
Madrid.	Madrid, Comunidad de.	Alcobendas.	0,00
Madrid.	Madrid, Comunidad de.	Alcorcón.	9.699,98
Madrid.	Madrid, Comunidad de.	Aldea del Fresno.	0,00
Madrid.	Madrid, Comunidad de.	Algete.	0,00
Madrid.	Madrid, Comunidad de.	Alpedrete.	57,41
Madrid.	Madrid, Comunidad de.	Ambite.	769,97
Madrid.	Madrid, Comunidad de.	Anchuelo.	0,00
Madrid.	Madrid, Comunidad de.	Aranjuez.	0,00
Madrid.	Madrid, Comunidad de.	Arganda del Rey.	0,00
Madrid.	Madrid, Comunidad de.	Arroyomolinos.	8.624,34
Madrid.	Madrid, Comunidad de.	Atazar, El.	0,00
Madrid.	Madrid, Comunidad de.	Batres.	1.303,12
Madrid.	Madrid, Comunidad de.	Becerril de la Sierra.	0,00
Madrid.	Madrid, Comunidad de.	Belmonte de Tajo.	0,65
Madrid.	Madrid, Comunidad de.	Berzosa del Lozoya.	1,00
Madrid.	Madrid, Comunidad de.	Berrueco, El.	0,00
Madrid.	Madrid, Comunidad de.	Boadilla del Monte.	0,00
Madrid.	Madrid, Comunidad de.	Boalo, El.	0,00
Madrid.	Madrid, Comunidad de.	Braojos.	0,00
Madrid.	Madrid, Comunidad de.	Brea de Tajo.	86,02
Madrid.	Madrid, Comunidad de.	Brunete.	0,00
Madrid.	Madrid, Comunidad de.	Buitrago del Lozoya.	0,00
Madrid.	Madrid, Comunidad de.	Bustarviejo.	48,04
Madrid.	Madrid, Comunidad de.	Cabanillas de la Sierra.	68,47
Madrid.	Madrid, Comunidad de.	Cabrera, La.	0,00
Madrid.	Madrid, Comunidad de.	Cadalso de los Vidrios.	0,00
Madrid.	Madrid, Comunidad de.	Camarma de Esteruelas.	2.338,85
Madrid.	Madrid, Comunidad de.	Campo Real.	0,00
Madrid.	Madrid, Comunidad de.	Canencia.	0,00
Madrid.	Madrid, Comunidad de.	Carabaña.	297,00
Madrid.	Madrid, Comunidad de.	Casarrubuelos.	3.205,24
Madrid.	Madrid, Comunidad de.	Cenicientos.	0,00

Provincia	Comunidad Autónoma	Municipio	Remanente de 2020 - Euros
Madrid.	Madrid, Comunidad de.	Cercedilla.	0,00
Madrid.	Madrid, Comunidad de.	Cervera de Buitrago.	0,00
Madrid.	Madrid, Comunidad de.	Ciempozuelos.	0,00
Madrid.	Madrid, Comunidad de.	Cobeña.	4.310,11
Madrid.	Madrid, Comunidad de.	Colmenar del Arroyo.	82,76
Madrid.	Madrid, Comunidad de.	Colmenar de Oreja.	4.418,83
Madrid.	Madrid, Comunidad de.	Colmenarejo.	4.616,47
Madrid.	Madrid, Comunidad de.	Colmenar Viejo.	10.118,42
Madrid.	Madrid, Comunidad de.	Collado Mediano.	1.778,15
Madrid.	Madrid, Comunidad de.	Collado Villalba.	0,00
Madrid.	Madrid, Comunidad de.	Corpa.	1.128,34
Madrid.	Madrid, Comunidad de.	Coslada.	0,00
Madrid.	Madrid, Comunidad de.	Cubas de la Sagra.	0,00
Madrid.	Madrid, Comunidad de.	Chapinería.	1.089,50
Madrid.	Madrid, Comunidad de.	Chinchón.	107,03
Madrid.	Madrid, Comunidad de.	Daganzo de Arriba.	0,00
Madrid.	Madrid, Comunidad de.	Escorial, El.	0,97
Madrid.	Madrid, Comunidad de.	Estremera.	1.578,03
Madrid.	Madrid, Comunidad de.	Fresnedillas de la Oliva.	22,96
Madrid.	Madrid, Comunidad de.	Fresno de Torote.	1.399,78
Madrid.	Madrid, Comunidad de.	Fuenlabrada.	0,00
Madrid.	Madrid, Comunidad de.	Fuente el Saz de Jarama.	0,00
Madrid.	Madrid, Comunidad de.	Fuentidueña de Tajo.	3.342,61
Madrid.	Madrid, Comunidad de.	Galapagar.	2.196,62
Madrid.	Madrid, Comunidad de.	Garganta de los Montes.	0,00
Madrid.	Madrid, Comunidad de.	Gargantilla del Lozoya y Pinilla de Buitrago.	1.056,88
Madrid.	Madrid, Comunidad de.	Gascones.	0,00
Madrid.	Madrid, Comunidad de.	Getafe.	6,43
Madrid.	Madrid, Comunidad de.	Griñón.	4.830,49
Madrid.	Madrid, Comunidad de.	Guadalix de la Sierra.	0,00
Madrid.	Madrid, Comunidad de.	Guadarrama.	0,00
Madrid.	Madrid, Comunidad de.	Hiruela, La.	108,26
Madrid.	Madrid, Comunidad de.	Horcajo de la Sierra-Aoslos.	194,10
Madrid.	Madrid, Comunidad de.	Horcajuelo de la Sierra.	115,48
Madrid.	Madrid, Comunidad de.	Hoyo de Manzanares.	268,29
Madrid.	Madrid, Comunidad de.	Humanes de Madrid.	0,74

Provincia	Comunidad Autónoma	Municipio	Remanente de 2020 - Euros
Madrid.	Madrid, Comunidad de.	Leganés.	37.148,04
Madrid.	Madrid, Comunidad de.	Loeches.	0,00
Madrid.	Madrid, Comunidad de.	Lozoya.	1.104,58
Madrid.	Madrid, Comunidad de.	Madarcos.	20,74
Madrid.	Madrid, Comunidad de.	Madrid.	0,00
Madrid.	Madrid, Comunidad de.	Majadahonda.	6.061,23
Madrid.	Madrid, Comunidad de.	Manzanares el Real.	2.196,05
Madrid.	Madrid, Comunidad de.	Meco.	42,97
Madrid.	Madrid, Comunidad de.	Mejorada del Campo.	870,17
Madrid.	Madrid, Comunidad de.	Miraflores de la Sierra.	0,00
Madrid.	Madrid, Comunidad de.	Molar, El.	0,00
Madrid.	Madrid, Comunidad de.	Molinos, Los.	145,75
Madrid.	Madrid, Comunidad de.	Montejo de la Sierra.	0,00
Madrid.	Madrid, Comunidad de.	Moraleja de Enmedio.	0,00
Madrid.	Madrid, Comunidad de.	Moralzarzal.	0,00
Madrid.	Madrid, Comunidad de.	Morata de Tajuña.	0,00
Madrid.	Madrid, Comunidad de.	Móstoles.	339,53
Madrid.	Madrid, Comunidad de.	Navacerrada.	0,00
Madrid.	Madrid, Comunidad de.	Navalafuente.	2.446,82
Madrid.	Madrid, Comunidad de.	Navalagamella.	1.469,80
Madrid.	Madrid, Comunidad de.	Navalcarnero.	3.006,70
Madrid.	Madrid, Comunidad de.	Navarredonda y San Mamés.	1.023,22
Madrid.	Madrid, Comunidad de.	Navas del Rey.	1.184,18
Madrid.	Madrid, Comunidad de.	Nuevo Baztán.	4.102,75
Madrid.	Madrid, Comunidad de.	Olmeda de las Fuentes.	0,00
Madrid.	Madrid, Comunidad de.	Orusco de Tajuña.	3.196,99
Madrid.	Madrid, Comunidad de.	Paracuellos de Jarama.	0,00
Madrid.	Madrid, Comunidad de.	Parla.	26.395,38
Madrid.	Madrid, Comunidad de.	Patones.	1.097,38
Madrid.	Madrid, Comunidad de.	Pedrezuela.	0,00
Madrid.	Madrid, Comunidad de.	Pelayos de la Presa.	504,85
Madrid.	Madrid, Comunidad de.	Perales de Tajuña.	0,00
Madrid.	Madrid, Comunidad de.	Pezuela de las Torres.	1.151,56
Madrid.	Madrid, Comunidad de.	Pinilla del Valle.	0,00
Madrid.	Madrid, Comunidad de.	Pinto.	0,00
Madrid.	Madrid, Comunidad de.	Piñuécar-Gandullas.	0,00
Madrid.	Madrid, Comunidad de.	Pozuelo de Alarcón.	7.359,30

Provincia	Comunidad Autónoma	Municipio	Remanente de 2020 - Euros
Madrid.	Madrid, Comunidad de.	Pozuelo del Rey.	1.206,46
Madrid.	Madrid, Comunidad de.	Prádena del Rincón.	0,00
Madrid.	Madrid, Comunidad de.	Puebla de la Sierra.	21,70
Madrid.	Madrid, Comunidad de.	Quijorna.	0,00
Madrid.	Madrid, Comunidad de.	Rascafría.	1.299,52
Madrid.	Madrid, Comunidad de.	Redueña.	0,00
Madrid.	Madrid, Comunidad de.	Ribatejada.	0,00
Madrid.	Madrid, Comunidad de.	Rivas-Vaciamadrid.	14.405,00
Madrid.	Madrid, Comunidad de.	Robledillo de la Jara.	0,00
Madrid.	Madrid, Comunidad de.	Robledo de Chavela.	2.173,92
Madrid.	Madrid, Comunidad de.	Robregordo.	0,00
Madrid.	Madrid, Comunidad de.	Rozas de Madrid, Las.	8.954,48
Madrid.	Madrid, Comunidad de.	Rozas de Puerto Real.	1.095,40
Madrid.	Madrid, Comunidad de.	San Agustín del Guadalix.	0,00
Madrid.	Madrid, Comunidad de.	San Fernando de Henares.	76,22
Madrid.	Madrid, Comunidad de.	San Lorenzo de El Escorial.	1.741,99
Madrid.	Madrid, Comunidad de.	San Martín de la Vega.	0,00
Madrid.	Madrid, Comunidad de.	San Martín de Valdeiglesias.	0,00
Madrid.	Madrid, Comunidad de.	San Sebastián de los Reyes.	0,00
Madrid.	Madrid, Comunidad de.	Santa María de la Alameda.	0,00
Madrid.	Madrid, Comunidad de.	Santorcaz.	479,48
Madrid.	Madrid, Comunidad de.	Santos de la Humosa, Los.	0,00
Madrid.	Madrid, Comunidad de.	Serna del Monte, La.	0,00
Madrid.	Madrid, Comunidad de.	Serranillos del Valle.	3.722,77
Madrid.	Madrid, Comunidad de.	Sevilla la Nueva.	1.350,31
Madrid.	Madrid, Comunidad de.	Somosierra.	615,48
Madrid.	Madrid, Comunidad de.	Soto del Real.	0,00
Madrid.	Madrid, Comunidad de.	Talamanca de Jarama.	1,63
Madrid.	Madrid, Comunidad de.	Tielmes.	3.450,07
Madrid.	Madrid, Comunidad de.	Titulcia.	1.236,34
Madrid.	Madrid, Comunidad de.	Torrejón de Ardoz.	0,00
Madrid.	Madrid, Comunidad de.	Torrejón de la Calzada.	1.204,45
Madrid.	Madrid, Comunidad de.	Torrejón de Velasco.	0,00
Madrid.	Madrid, Comunidad de.	Torrelaguna.	31,80
Madrid.	Madrid, Comunidad de.	Torrelodones.	0,75
Madrid.	Madrid, Comunidad de.	Torremocha de Jarama.	0,00
Madrid.	Madrid, Comunidad de.	Torres de la Alameda.	0,00

Provincia	Comunidad Autónoma	Municipio	Remanente de 2020 - Euros
Madrid.	Madrid, Comunidad de.	Valdaracete.	7,44
Madrid.	Madrid, Comunidad de.	Valdeavero.	0,00
Madrid.	Madrid, Comunidad de.	Valdelaguna.	0,00
Madrid.	Madrid, Comunidad de.	Valdemanco.	1.164,52
Madrid.	Madrid, Comunidad de.	Valdemaqueda.	3.113,65
Madrid.	Madrid, Comunidad de.	Valdemorillo.	60,31
Madrid.	Madrid, Comunidad de.	Valdemoro.	143,66
Madrid.	Madrid, Comunidad de.	Valdeolmos-Alalpardo.	1.744,48
Madrid.	Madrid, Comunidad de.	Valdepiélagos.	0,00
Madrid.	Madrid, Comunidad de.	Valdetorres de Jarama.	3.782,53
Madrid.	Madrid, Comunidad de.	Valdilecha.	3.501,01
Madrid.	Madrid, Comunidad de.	Valverde de Alcalá.	0,00
Madrid.	Madrid, Comunidad de.	Velilla de San Antonio.	0,00
Madrid.	Madrid, Comunidad de.	Vellón, El.	0,00
Madrid.	Madrid, Comunidad de.	Venturada.	1.389,34
Madrid.	Madrid, Comunidad de.	Villaconejos.	219,19
Madrid.	Madrid, Comunidad de.	Villa del Prado.	0,00
Madrid.	Madrid, Comunidad de.	Villalbilla.	0,00
Madrid.	Madrid, Comunidad de.	Villamanrique de Tajo.	312,62
Madrid.	Madrid, Comunidad de.	Villamanta.	0,00
Madrid.	Madrid, Comunidad de.	Villamantilla.	1.259,38
Madrid.	Madrid, Comunidad de.	Villanueva de la Cañada.	0,00
Madrid.	Madrid, Comunidad de.	Villanueva del Pardillo.	163,43
Madrid.	Madrid, Comunidad de.	Villanueva de Perales.	0,00
Madrid.	Madrid, Comunidad de.	Villar del Olmo.	1.361,98
Madrid.	Madrid, Comunidad de.	Villarejo de Salvanés.	170,02
Madrid.	Madrid, Comunidad de.	Villaviciosa de Odón.	7.983,36
Madrid.	Madrid, Comunidad de.	Villavieja del Lozoya.	0,00
Madrid.	Madrid, Comunidad de.	Zarzalejo.	1.298,44
Madrid.	Madrid, Comunidad de.	Lozoyuela-Navas-Sieteiglesias.	0,00
Madrid.	Madrid, Comunidad de.	Puentes Viejas.	0,00
Madrid.	Madrid, Comunidad de.	Tres Cantos.	0,00
Málaga.	Andalucía.	Alameda.	0,00
Málaga.	Andalucía.	Alcaucín.	0,00
Málaga.	Andalucía.	Alfarnate.	120,75
Málaga.	Andalucía.	Alfarnatejo.	0,00
Málaga.	Andalucía.	Algarrobo.	0,00

Provincia	Comunidad Autónoma	Municipio	Remanente de 2020 - Euros
Málaga.	Andalucía.	Algatocín.	0,44
Málaga.	Andalucía.	Alhaurín de la Torre.	0,07
Málaga.	Andalucía.	Alhaurín el Grande.	0,00
Málaga.	Andalucía.	Almáchar.	79,90
Málaga.	Andalucía.	Almargen.	0,00
Málaga.	Andalucía.	Almogía.	68,70
Málaga.	Andalucía.	Álora.	370,28
Málaga.	Andalucía.	Alozaina.	7,06
Málaga.	Andalucía.	Alpandeire.	1.046,80
Málaga.	Andalucía.	Antequera.	0,00
Málaga.	Andalucía.	Árchez.	0,00
Málaga.	Andalucía.	Archidona.	0,00
Málaga.	Andalucía.	Ardales.	1.450,00
Málaga.	Andalucía.	Arenas.	3,20
Málaga.	Andalucía.	Arriate.	0,00
Málaga.	Andalucía.	Atajate.	230,80
Málaga.	Andalucía.	Benadalid.	0,14
Málaga.	Andalucía.	Benahavis.	2.137,57
Málaga.	Andalucía.	Benalauría.	10,82
Málaga.	Andalucía.	Benalmádena.	164,69
Málaga.	Andalucía.	Benamargosa.	0,00
Málaga.	Andalucía.	Benamocarra.	0,00
Málaga.	Andalucía.	Benaoján.	1.265,68
Málaga.	Andalucía.	Benarrabá.	1,90
Málaga.	Andalucía.	Borge, El.	0,00
Málaga.	Andalucía.	Burgo, El.	1,20
Málaga.	Andalucía.	Campillos.	0,00
Málaga.	Andalucía.	Canillas de Aceituno.	0,00
Málaga.	Andalucía.	Canillas de Albaida.	49,78
Málaga.	Andalucía.	Cañete la Real.	0,70
Málaga.	Andalucía.	Carratraca.	0,00
Málaga.	Andalucía.	Cartajima.	0,00
Málaga.	Andalucía.	Cártama.	0,00
Málaga.	Andalucía.	Casabermeja.	0,00
Málaga.	Andalucía.	Casarabonela.	0,00
Málaga.	Andalucía.	Casares.	0,00
Málaga.	Andalucía.	Coin.	92,52

Provincia	Comunidad Autónoma	Municipio	Remanente de 2020 - Euros
Málaga.	Andalucía.	Colmenar.	0,00
Málaga.	Andalucía.	Comares.	64,80
Málaga.	Andalucía.	Cómpeta.	94,19
Málaga.	Andalucía.	Cortes de la Frontera.	1.558,18
Málaga.	Andalucía.	Cuevas Bajas.	943,88
Málaga.	Andalucía.	Cuevas del Becerro.	0,00
Málaga.	Andalucía.	Cuevas de San Marcos.	0,00
Málaga.	Andalucía.	Cútar.	0,00
Málaga.	Andalucía.	Estepona.	124,24
Málaga.	Andalucía.	Faraján.	1.045,54
Málaga.	Andalucía.	Frigiliana.	0,00
Málaga.	Andalucía.	Fuengirola.	2.455,16
Málaga.	Andalucía.	Fuente de Piedra.	0,00
Málaga.	Andalucía.	Gaucín.	1.283,68
Málaga.	Andalucía.	Genalguacil.	0,00
Málaga.	Andalucía.	Guaro.	2,13
Málaga.	Andalucía.	Humilladero.	0,00
Málaga.	Andalucía.	Igualeja.	1.137,34
Málaga.	Andalucía.	Istán.	0,00
Málaga.	Andalucía.	Iznate.	0,00
Málaga.	Andalucía.	Jimera de Líbar.	0,00
Málaga.	Andalucía.	Jubrique.	106,02
Málaga.	Andalucía.	Júzcar.	1.041,76
Málaga.	Andalucía.	Macharaviaya.	0,00
Málaga.	Andalucía.	Málaga.	4.253,45
Málaga.	Andalucía.	Manilva.	0,00
Málaga.	Andalucía.	Marbella.	1,48
Málaga.	Andalucía.	Mijas.	17.141,62
Málaga.	Andalucía.	Moclinejo.	0,00
Málaga.	Andalucía.	Mollina.	0,32
Málaga.	Andalucía.	Monda.	114,68
Málaga.	Andalucía.	Montejaque.	0,00
Málaga.	Andalucía.	Nerja.	0,00
Málaga.	Andalucía.	Ojén.	0,00
Málaga.	Andalucía.	Parauta.	726,62
Málaga.	Andalucía.	Periana.	0,00
Málaga.	Andalucía.	Pizarra.	0,00

Provincia	Comunidad Autónoma	Municipio	Remanente de 2020 - Euros
Málaga.	Andalucía.	Pujerra.	1.054,18
Málaga.	Andalucía.	Rincón de la Victoria.	2.040,27
Málaga.	Andalucía.	Riogordo.	0,00
Málaga.	Andalucía.	Ronda.	0,00
Málaga.	Andalucía.	Salares.	0,00
Málaga.	Andalucía.	Sayalonga.	0,00
Málaga.	Andalucía.	Sedella.	3,12
Málaga.	Andalucía.	Sierra de Yeguas.	0,00
Málaga.	Andalucía.	Teba.	0,00
Málaga.	Andalucía.	Tolox.	0,00
Málaga.	Andalucía.	Torrox.	0,00
Málaga.	Andalucía.	Totalán.	0,00
Málaga.	Andalucía.	Valle de Abdalajís.	0,00
Málaga.	Andalucía.	Vélez-Málaga.	3.026,80
Málaga.	Andalucía.	Villanueva de Algaidas.	0,00
Málaga.	Andalucía.	Villanueva del Rosario.	0,00
Málaga.	Andalucía.	Villanueva del Trabuco.	0,00
Málaga.	Andalucía.	Villanueva de Tapia.	59,64
Málaga.	Andalucía.	Víñuela.	0,00
Málaga.	Andalucía.	Yunquera.	0,00
Málaga.	Andalucía.	Torremolinos.	69,89
Málaga.	Andalucía.	Villanueva de la Concepción.	0,00
Málaga.	Andalucía.	Montecorto.	0,00
Málaga.	Andalucía.	Serrato.	0,00
Murcia.	Murcia, Región de.	Abanilla.	0,93
Murcia.	Murcia, Región de.	Abarán.	0,00
Murcia.	Murcia, Región de.	Águilas.	0,00
Murcia.	Murcia, Región de.	Albudeite.	933,62
Murcia.	Murcia, Región de.	Alcantarilla.	0,00
Murcia.	Murcia, Región de.	Aledo.	859,10
Murcia.	Murcia, Región de.	Alguazas.	0,00
Murcia.	Murcia, Región de.	Alhama de Murcia.	627,57
Murcia.	Murcia, Región de.	Archena.	0,00
Murcia.	Murcia, Región de.	Beniel.	0,00
Murcia.	Murcia, Región de.	Blanca.	0,00
Murcia.	Murcia, Región de.	Bullas.	0,00
Murcia.	Murcia, Región de.	Calasparra.	1.525,11

Provincia	Comunidad Autónoma	Municipio	Remanente de 2020 - Euros
Murcia.	Murcia, Región de.	Campos del Río.	0,00
Murcia.	Murcia, Región de.	Caravaca de la Cruz.	7.609,86
Murcia.	Murcia, Región de.	Cartagena.	0,00
Murcia.	Murcia, Región de.	Cehegín.	0,00
Murcia.	Murcia, Región de.	Ceutí.	0,00
Murcia.	Murcia, Región de.	Cieza.	4,15
Murcia.	Murcia, Región de.	Fortuna.	3.658,25
Murcia.	Murcia, Región de.	Fuente Álamo de Murcia.	246,09
Murcia.	Murcia, Región de.	Jumilla.	458,32
Murcia.	Murcia, Región de.	Librilla.	0,00
Murcia.	Murcia, Región de.	Lorca.	0,00
Murcia.	Murcia, Región de.	Lorquí.	0,00
Murcia.	Murcia, Región de.	Mazarrón.	0,00
Murcia.	Murcia, Región de.	Molina de Segura.	0,00
Murcia.	Murcia, Región de.	Moratala.	2.137,64
Murcia.	Murcia, Región de.	Mula.	0,00
Murcia.	Murcia, Región de.	Murcia.	8.434,84
Murcia.	Murcia, Región de.	Ojós.	0,00
Murcia.	Murcia, Región de.	Pliego.	100,96
Murcia.	Murcia, Región de.	Puerto Lumbreras.	0,00
Murcia.	Murcia, Región de.	Ricote.	0,00
Murcia.	Murcia, Región de.	San Javier.	0,00
Murcia.	Murcia, Región de.	San Pedro del Pinatar.	0,00
Murcia.	Murcia, Región de.	Torre-Pacheco.	0,00
Murcia.	Murcia, Región de.	Torres de Cotillas, Las.	0,00
Murcia.	Murcia, Región de.	Totana.	0,00
Murcia.	Murcia, Región de.	Ulea.	0,00
Murcia.	Murcia, Región de.	Unión, La.	1.414,57
Murcia.	Murcia, Región de.	Villanueva del Río Segura.	1.166,00
Murcia.	Murcia, Región de.	Yecla.	0,00
Murcia.	Murcia, Región de.	Santomera.	0,00
Murcia.	Murcia, Región de.	Alcázares, Los.	0,00
Navarra.	Navarra, Comunidad Foral de.	Abáigar.	1.014,94
Navarra.	Navarra, Comunidad Foral de.	Abárzuza/Abartzuza.	0,00
Navarra.	Navarra, Comunidad Foral de.	Abaurregaina/Abaurrea Alta.	711,32
Navarra.	Navarra, Comunidad Foral de.	Abaurrepea/Abaurrea Baja.	695,12
Navarra.	Navarra, Comunidad Foral de.	Aberin.	139,83

Provincia	Comunidad Autónoma	Municipio	Remanente de 2020 - Euros
Navarra.	Navarra, Comunidad Foral de.	Ablitas.	71,58
Navarra.	Navarra, Comunidad Foral de.	Adiós.	0,00
Navarra.	Navarra, Comunidad Foral de.	Aguilar de Codés.	0,00
Navarra.	Navarra, Comunidad Foral de.	Aibar/Oibar.	0,00
Navarra.	Navarra, Comunidad Foral de.	Altsasu/Alsasua.	0,00
Navarra.	Navarra, Comunidad Foral de.	Allín/Allin.	0,00
Navarra.	Navarra, Comunidad Foral de.	Allo.	11,14
Navarra.	Navarra, Comunidad Foral de.	Améscoa Baja.	409,32
Navarra.	Navarra, Comunidad Foral de.	Ancín/Antzin.	0,00
Navarra.	Navarra, Comunidad Foral de.	Andosilla.	1.816,81
Navarra.	Navarra, Comunidad Foral de.	Ansoáin/Antsoain.	0,00
Navarra.	Navarra, Comunidad Foral de.	Anue.	0,00
Navarra.	Navarra, Comunidad Foral de.	Añorbe.	0,00
Navarra.	Navarra, Comunidad Foral de.	Aoiz/Agoitz.	0,00
Navarra.	Navarra, Comunidad Foral de.	Araitz.	933,73
Navarra.	Navarra, Comunidad Foral de.	Aranarache/Aranaratxe.	0,00
Navarra.	Navarra, Comunidad Foral de.	Arantza.	20,19
Navarra.	Navarra, Comunidad Foral de.	Aranguren.	0,00
Navarra.	Navarra, Comunidad Foral de.	Arano.	0,00
Navarra.	Navarra, Comunidad Foral de.	Arakil.	0,00
Navarra.	Navarra, Comunidad Foral de.	Aras.	0,00
Navarra.	Navarra, Comunidad Foral de.	Arbizu.	0,00
Navarra.	Navarra, Comunidad Foral de.	Arce/Artzi.	0,78
Navarra.	Navarra, Comunidad Foral de.	Arcos, Los.	1.204,12
Navarra.	Navarra, Comunidad Foral de.	Arellano.	1.028,26
Navarra.	Navarra, Comunidad Foral de.	Areso.	0,00
Navarra.	Navarra, Comunidad Foral de.	Arguedas.	1.408,96
Navarra.	Navarra, Comunidad Foral de.	Aría.	0,00
Navarra.	Navarra, Comunidad Foral de.	Aribe.	0,00
Navarra.	Navarra, Comunidad Foral de.	Armañanzas.	497,71
Navarra.	Navarra, Comunidad Foral de.	Arróniz.	75,58
Navarra.	Navarra, Comunidad Foral de.	Arruazu.	0,00
Navarra.	Navarra, Comunidad Foral de.	Artajona.	0,00
Navarra.	Navarra, Comunidad Foral de.	Artazu.	2,73
Navarra.	Navarra, Comunidad Foral de.	Atez/Atetz.	0,00
Navarra.	Navarra, Comunidad Foral de.	Ayegui/Aiegi.	0,00
Navarra.	Navarra, Comunidad Foral de.	Azagra.	0,00

Provincia	Comunidad Autónoma	Municipio	Remanente de 2020 - Euros
Navarra.	Navarra, Comunidad Foral de.	Azuelo.	0,00
Navarra.	Navarra, Comunidad Foral de.	Bakaiku.	0,00
Navarra.	Navarra, Comunidad Foral de.	Barásoain.	0,00
Navarra.	Navarra, Comunidad Foral de.	Barbarin.	0,00
Navarra.	Navarra, Comunidad Foral de.	Bargota.	0,00
Navarra.	Navarra, Comunidad Foral de.	Barillas.	1.038,52
Navarra.	Navarra, Comunidad Foral de.	Basaburua.	0,00
Navarra.	Navarra, Comunidad Foral de.	Baztan.	315,35
Navarra.	Navarra, Comunidad Foral de.	Beire.	0,00
Navarra.	Navarra, Comunidad Foral de.	Belascoáin.	0,00
Navarra.	Navarra, Comunidad Foral de.	Berbinzana.	0,00
Navarra.	Navarra, Comunidad Foral de.	Bertizarana.	0,00
Navarra.	Navarra, Comunidad Foral de.	Betelu.	274,91
Navarra.	Navarra, Comunidad Foral de.	Biurrun-Olcoz.	0,00
Navarra.	Navarra, Comunidad Foral de.	Buñuel.	0,00
Navarra.	Navarra, Comunidad Foral de.	Auritz/Burquete.	0,00
Navarra.	Navarra, Comunidad Foral de.	Burgui/Burgi.	10,62
Navarra.	Navarra, Comunidad Foral de.	Burlada/Burlata.	0,00
Navarra.	Navarra, Comunidad Foral de.	Busto, El.	0,00
Navarra.	Navarra, Comunidad Foral de.	Cabanillas.	260,53
Navarra.	Navarra, Comunidad Foral de.	Cabredo.	150,84
Navarra.	Navarra, Comunidad Foral de.	Cadreita.	325,02
Navarra.	Navarra, Comunidad Foral de.	Caparroso.	0,00
Navarra.	Navarra, Comunidad Foral de.	Cárcar.	294,99
Navarra.	Navarra, Comunidad Foral de.	Carcastillo.	0,00
Navarra.	Navarra, Comunidad Foral de.	Cascante.	0,00
Navarra.	Navarra, Comunidad Foral de.	Cáseda.	1.175,32
Navarra.	Navarra, Comunidad Foral de.	Castejón.	119,34
Navarra.	Navarra, Comunidad Foral de.	Castillonuevo.	639,86
Navarra.	Navarra, Comunidad Foral de.	Cintruénigo.	0,00
Navarra.	Navarra, Comunidad Foral de.	Ziordia.	0,00
Navarra.	Navarra, Comunidad Foral de.	Cirauqui/Zirauki.	0,00
Navarra.	Navarra, Comunidad Foral de.	Ciriza/Ziritza.	10,55
Navarra.	Navarra, Comunidad Foral de.	Cizur.	0,04
Navarra.	Navarra, Comunidad Foral de.	Corella.	0,00
Navarra.	Navarra, Comunidad Foral de.	Cortes.	1.567,18
Navarra.	Navarra, Comunidad Foral de.	Desojo.	0,22

Provincia	Comunidad Autónoma	Municipio	Remanente de 2020 - Euros
Navarra.	Navarra, Comunidad Foral de.	Dicastillo.	379,70
Navarra.	Navarra, Comunidad Foral de.	Donamaría.	4,50
Navarra.	Navarra, Comunidad Foral de.	Etxalar.	0,00
Navarra.	Navarra, Comunidad Foral de.	Echarri/Etxarri.	0,00
Navarra.	Navarra, Comunidad Foral de.	Etxarri Aranz.	0,00
Navarra.	Navarra, Comunidad Foral de.	Etxauri.	0,00
Navarra.	Navarra, Comunidad Foral de.	Valle de Egués/Eguesibar.	0,00
Navarra.	Navarra, Comunidad Foral de.	Elgorriaga.	0,00
Navarra.	Navarra, Comunidad Foral de.	Noáin (Valle de Elorz)/Noain (Elortzibar).	52,73
Navarra.	Navarra, Comunidad Foral de.	Enériz/Eneritz.	0,00
Navarra.	Navarra, Comunidad Foral de.	Eratsun.	0,00
Navarra.	Navarra, Comunidad Foral de.	Ergoiena.	0,00
Navarra.	Navarra, Comunidad Foral de.	Erro.	0,00
Navarra.	Navarra, Comunidad Foral de.	Ezcároz/Ezkaroze.	0,00
Navarra.	Navarra, Comunidad Foral de.	Eslava.	0,00
Navarra.	Navarra, Comunidad Foral de.	Esparza de Salazar/Espartza Zaraitzu.	0,00
Navarra.	Navarra, Comunidad Foral de.	Espronceda.	0,00
Navarra.	Navarra, Comunidad Foral de.	Estella-Lizarra.	0,00
Navarra.	Navarra, Comunidad Foral de.	Esteribar.	1.162,22
Navarra.	Navarra, Comunidad Foral de.	Etayo.	0,00
Navarra.	Navarra, Comunidad Foral de.	Eulate.	0,00
Navarra.	Navarra, Comunidad Foral de.	Ezcabarte.	0,00
Navarra.	Navarra, Comunidad Foral de.	Ezkurra.	0,00
Navarra.	Navarra, Comunidad Foral de.	Ezprogui.	696,92
Navarra.	Navarra, Comunidad Foral de.	Falces.	3.012,97
Navarra.	Navarra, Comunidad Foral de.	Fitero.	1.055,12
Navarra.	Navarra, Comunidad Foral de.	Fontellas.	0,00
Navarra.	Navarra, Comunidad Foral de.	Funes.	303,44
Navarra.	Navarra, Comunidad Foral de.	Fustiñana.	7,12
Navarra.	Navarra, Comunidad Foral de.	Galar.	0,00
Navarra.	Navarra, Comunidad Foral de.	Gallipienzo/Galipentzu.	1.017,64
Navarra.	Navarra, Comunidad Foral de.	Galués/Galoze.	0,00
Navarra.	Navarra, Comunidad Foral de.	Garaioa.	0,00
Navarra.	Navarra, Comunidad Foral de.	Garde.	0,00
Navarra.	Navarra, Comunidad Foral de.	Garínoain.	0,00
Navarra.	Navarra, Comunidad Foral de.	Garralda.	0,00

Provincia	Comunidad Autónoma	Municipio	Remanente de 2020 - Euros
Navarra.	Navarra, Comunidad Foral de.	Genevilla.	0,00
Navarra.	Navarra, Comunidad Foral de.	Goizueta.	0,00
Navarra.	Navarra, Comunidad Foral de.	Goñi.	1.028,44
Navarra.	Navarra, Comunidad Foral de.	Güesa/Gorza.	55,32
Navarra.	Navarra, Comunidad Foral de.	Guesálaz/Gesalatz.	0,00
Navarra.	Navarra, Comunidad Foral de.	Guirguillano.	767,55
Navarra.	Navarra, Comunidad Foral de.	Huarte/Uharte.	0,00
Navarra.	Navarra, Comunidad Foral de.	Uharte Arakil.	0,00
Navarra.	Navarra, Comunidad Foral de.	Ibargoiti.	22,56
Navarra.	Navarra, Comunidad Foral de.	Igúzquiza.	242,96
Navarra.	Navarra, Comunidad Foral de.	Imotz.	0,00
Navarra.	Navarra, Comunidad Foral de.	Irañeta.	0,00
Navarra.	Navarra, Comunidad Foral de.	Isaba/Izaba.	0,00
Navarra.	Navarra, Comunidad Foral de.	Ituren.	60,08
Navarra.	Navarra, Comunidad Foral de.	Iturmendi.	0,00
Navarra.	Navarra, Comunidad Foral de.	Iza/Itza.	0,00
Navarra.	Navarra, Comunidad Foral de.	Izagaondoa.	21,94
Navarra.	Navarra, Comunidad Foral de.	Izalzu/Itzaltzu.	3,13
Navarra.	Navarra, Comunidad Foral de.	Jaurrieta.	0,00
Navarra.	Navarra, Comunidad Foral de.	Javier.	707,36
Navarra.	Navarra, Comunidad Foral de.	Juslapeña.	1.101,34
Navarra.	Navarra, Comunidad Foral de.	Beintza-Labaien.	67,96
Navarra.	Navarra, Comunidad Foral de.	Lakuntza.	0,00
Navarra.	Navarra, Comunidad Foral de.	Lana.	0,00
Navarra.	Navarra, Comunidad Foral de.	Lantz.	0,00
Navarra.	Navarra, Comunidad Foral de.	Lapoblación.	0,50
Navarra.	Navarra, Comunidad Foral de.	Larraga.	64,39
Navarra.	Navarra, Comunidad Foral de.	Larraona.	0,00
Navarra.	Navarra, Comunidad Foral de.	Larraun.	1.171,18
Navarra.	Navarra, Comunidad Foral de.	Lazagurría.	1.034,02
Navarra.	Navarra, Comunidad Foral de.	Leache/Leatxe.	70,67
Navarra.	Navarra, Comunidad Foral de.	Legarda.	0,00
Navarra.	Navarra, Comunidad Foral de.	Legaria.	0,00
Navarra.	Navarra, Comunidad Foral de.	Leitza.	122,16
Navarra.	Navarra, Comunidad Foral de.	Leoz/Leotz.	0,00
Navarra.	Navarra, Comunidad Foral de.	Lerga.	0,00
Navarra.	Navarra, Comunidad Foral de.	Lerín.	0,00

Provincia	Comunidad Autónoma	Municipio	Remanente de 2020 - Euros
Navarra.	Navarra, Comunidad Foral de.	Lesaka.	1.493,38
Navarra.	Navarra, Comunidad Foral de.	Lezaun.	1.043,56
Navarra.	Navarra, Comunidad Foral de.	Liédena.	0,00
Navarra.	Navarra, Comunidad Foral de.	Lizoáin-Arriasgoiti.	0,00
Navarra.	Navarra, Comunidad Foral de.	Lodosa.	0,00
Navarra.	Navarra, Comunidad Foral de.	Lónguida/Longida.	0,00
Navarra.	Navarra, Comunidad Foral de.	Lumbier.	0,00
Navarra.	Navarra, Comunidad Foral de.	Luquin.	0,00
Navarra.	Navarra, Comunidad Foral de.	Mañeru.	0,00
Navarra.	Navarra, Comunidad Foral de.	Marañón.	0,00
Navarra.	Navarra, Comunidad Foral de.	Marcilla.	0,00
Navarra.	Navarra, Comunidad Foral de.	Mélida.	0,00
Navarra.	Navarra, Comunidad Foral de.	Mendavía.	0,00
Navarra.	Navarra, Comunidad Foral de.	Mendoza.	0,00
Navarra.	Navarra, Comunidad Foral de.	Mendigorría.	0,00
Navarra.	Navarra, Comunidad Foral de.	Metauten.	0,00
Navarra.	Navarra, Comunidad Foral de.	Milagro.	471,43
Navarra.	Navarra, Comunidad Foral de.	Mirafuentes.	0,00
Navarra.	Navarra, Comunidad Foral de.	Miranda de Arga.	0,00
Navarra.	Navarra, Comunidad Foral de.	Monreal/Elo.	0,00
Navarra.	Navarra, Comunidad Foral de.	Monteagudo.	0,00
Navarra.	Navarra, Comunidad Foral de.	Morentin.	1.023,22
Navarra.	Navarra, Comunidad Foral de.	Mues.	0,00
Navarra.	Navarra, Comunidad Foral de.	Murchante.	0,00
Navarra.	Navarra, Comunidad Foral de.	Murieta.	1.060,30
Navarra.	Navarra, Comunidad Foral de.	Murillo el Cuende.	52,00
Navarra.	Navarra, Comunidad Foral de.	Murillo el Fruto.	0,00
Navarra.	Navarra, Comunidad Foral de.	Muruzábal.	38,87
Navarra.	Navarra, Comunidad Foral de.	Navascués/Nabaskoze.	1.023,76
Navarra.	Navarra, Comunidad Foral de.	Nazar.	1.006,12
Navarra.	Navarra, Comunidad Foral de.	Obanos.	0,00
Navarra.	Navarra, Comunidad Foral de.	Oco.	0,00
Navarra.	Navarra, Comunidad Foral de.	Ochagavía/Otsagabia.	0,00
Navarra.	Navarra, Comunidad Foral de.	Odieta.	0,00
Navarra.	Navarra, Comunidad Foral de.	Oiz.	0,00
Navarra.	Navarra, Comunidad Foral de.	Olaibar.	88,84
Navarra.	Navarra, Comunidad Foral de.	Olazti/Olazagutía.	0,00

Provincia	Comunidad Autónoma	Municipio	Remanente de 2020 - Euros
Navarra.	Navarra, Comunidad Foral de.	Oleja.	0,00
Navarra.	Navarra, Comunidad Foral de.	Olite/Erriberri.	0,00
Navarra.	Navarra, Comunidad Foral de.	Olóriz/Oloritz.	23,19
Navarra.	Navarra, Comunidad Foral de.	Cendea de Olza/Oltza Zendea.	0,00
Navarra.	Navarra, Comunidad Foral de.	Valle de Ollo/Ollaran.	0,00
Navarra.	Navarra, Comunidad Foral de.	Orbaizeta.	0,00
Navarra.	Navarra, Comunidad Foral de.	Orbara.	0,00
Navarra.	Navarra, Comunidad Foral de.	Orisoain.	0,00
Navarra.	Navarra, Comunidad Foral de.	Oronz/Orontze.	0,00
Navarra.	Navarra, Comunidad Foral de.	Oroz-Betelu/Orotz-Betelu.	33,82
Navarra.	Navarra, Comunidad Foral de.	Oteiza.	0,00
Navarra.	Navarra, Comunidad Foral de.	Pamplona/Iruña.	15.802,45
Navarra.	Navarra, Comunidad Foral de.	Peralta/Azkoién.	622,22
Navarra.	Navarra, Comunidad Foral de.	Petilla de Aragón.	0,00
Navarra.	Navarra, Comunidad Foral de.	Piedramillera.	1.006,66
Navarra.	Navarra, Comunidad Foral de.	Pitillas.	0,00
Navarra.	Navarra, Comunidad Foral de.	Puente la Reina/Gares.	0,00
Navarra.	Navarra, Comunidad Foral de.	Pueyo.	0,00
Navarra.	Navarra, Comunidad Foral de.	Ribaforada.	0,00
Navarra.	Navarra, Comunidad Foral de.	Romanzado.	670,85
Navarra.	Navarra, Comunidad Foral de.	Roncal/Errokari.	11,34
Navarra.	Navarra, Comunidad Foral de.	Orreaga/Roncesvalles.	0,00
Navarra.	Navarra, Comunidad Foral de.	Sada.	0,00
Navarra.	Navarra, Comunidad Foral de.	Saldías.	0,00
Navarra.	Navarra, Comunidad Foral de.	Salinas de Oro/Jaitz.	0,00
Navarra.	Navarra, Comunidad Foral de.	San Adrián.	4.105,63
Navarra.	Navarra, Comunidad Foral de.	Sangüesa/Zangoza.	500,96
Navarra.	Navarra, Comunidad Foral de.	San Martín de Unx.	0,00
Navarra.	Navarra, Comunidad Foral de.	Sansol.	318,76
Navarra.	Navarra, Comunidad Foral de.	Santacara.	0,00
Navarra.	Navarra, Comunidad Foral de.	Doneztebe/Santesteban.	0,00
Navarra.	Navarra, Comunidad Foral de.	Sarriés/Sartze.	0,00
Navarra.	Navarra, Comunidad Foral de.	Sartaguda.	0,23
Navarra.	Navarra, Comunidad Foral de.	Sesma.	0,00
Navarra.	Navarra, Comunidad Foral de.	Sorlada.	0,00
Navarra.	Navarra, Comunidad Foral de.	Sunbilla.	53,70
Navarra.	Navarra, Comunidad Foral de.	Tafalla.	0,00

Provincia	Comunidad Autónoma	Municipio	Remanente de 2020 - Euros
Navarra.	Navarra, Comunidad Foral de.	Tiebas-Muruarte de Reta.	168,86
Navarra.	Navarra, Comunidad Foral de.	Tirapu.	762,38
Navarra.	Navarra, Comunidad Foral de.	Torralba del Río.	0,00
Navarra.	Navarra, Comunidad Foral de.	Torres del Río.	54,68
Navarra.	Navarra, Comunidad Foral de.	Tudela.	4,11
Navarra.	Navarra, Comunidad Foral de.	Tulebras.	23,04
Navarra.	Navarra, Comunidad Foral de.	Ucar.	0,00
Navarra.	Navarra, Comunidad Foral de.	Ujué/Uxue.	0,00
Navarra.	Navarra, Comunidad Foral de.	Ultzama.	0,00
Navarra.	Navarra, Comunidad Foral de.	Unciti.	728,06
Navarra.	Navarra, Comunidad Foral de.	Unzué/Untzue.	127,14
Navarra.	Navarra, Comunidad Foral de.	Urdazubi/Urdax.	1.062,82
Navarra.	Navarra, Comunidad Foral de.	Urdiain.	0,00
Navarra.	Navarra, Comunidad Foral de.	Urraul Alto.	403,94
Navarra.	Navarra, Comunidad Foral de.	Urraul Bajo.	1.057,96
Navarra.	Navarra, Comunidad Foral de.	Urroz-Villa.	177,30
Navarra.	Navarra, Comunidad Foral de.	Urroz.	67,79
Navarra.	Navarra, Comunidad Foral de.	Urzainqui/Urzainki.	0,00
Navarra.	Navarra, Comunidad Foral de.	Uterga.	718,52
Navarra.	Navarra, Comunidad Foral de.	Uztároz/Uztarroze.	102,04
Navarra.	Navarra, Comunidad Foral de.	Luzaide/Valcarlos.	0,00
Navarra.	Navarra, Comunidad Foral de.	Valtierra.	0,12
Navarra.	Navarra, Comunidad Foral de.	Bera.	1.328,84
Navarra.	Navarra, Comunidad Foral de.	Viana.	3,12
Navarra.	Navarra, Comunidad Foral de.	Vidángoz/Bidankoze.	0,00
Navarra.	Navarra, Comunidad Foral de.	Bidaurreta.	0,00
Navarra.	Navarra, Comunidad Foral de.	Villafranca.	1.512,46
Navarra.	Navarra, Comunidad Foral de.	Villamayor de Monjardín.	31,42
Navarra.	Navarra, Comunidad Foral de.	Hiriberri/Villanueva de Aezkoa.	0,00
Navarra.	Navarra, Comunidad Foral de.	Villatuerta.	1.214,38
Navarra.	Navarra, Comunidad Foral de.	Villava/Atarrabia.	0,00
Navarra.	Navarra, Comunidad Foral de.	Igantzi.	17,82
Navarra.	Navarra, Comunidad Foral de.	Valle de Yerri/Deierri.	0,00
Navarra.	Navarra, Comunidad Foral de.	Yesa.	1.052,56
Navarra.	Navarra, Comunidad Foral de.	Zabalza/Zabaltza.	0,00
Navarra.	Navarra, Comunidad Foral de.	Zubieta.	60,54
Navarra.	Navarra, Comunidad Foral de.	Zugarramurdi.	1.039,42

Provincia	Comunidad Autónoma	Municipio	Remanente de 2020 - Euros
Navarra.	Navarra, Comunidad Foral de.	Zúñiga.	0,00
Navarra.	Navarra, Comunidad Foral de.	Barañáin/Barañain.	3.307,84
Navarra.	Navarra, Comunidad Foral de.	Berrioplano/Berriobeiti.	0,00
Navarra.	Navarra, Comunidad Foral de.	Berriozar.	1.621,75
Navarra.	Navarra, Comunidad Foral de.	Irurtzun.	0,00
Navarra.	Navarra, Comunidad Foral de.	Beriáin.	0,00
Navarra.	Navarra, Comunidad Foral de.	Orkoien.	89,17
Navarra.	Navarra, Comunidad Foral de.	Zizur Mayor/Zizur Nagusia.	1.541,77
Navarra.	Navarra, Comunidad Foral de.	Lekunberri.	0,00
Ourense.	Galicia.	Allariz.	0,00
Ourense.	Galicia.	Amoeiro.	0,00
Ourense.	Galicia.	Arnoia, A.	1.180,00
Ourense.	Galicia.	Avión.	0,00
Ourense.	Galicia.	Baltar.	3,09
Ourense.	Galicia.	Bande.	0,00
Ourense.	Galicia.	Baños de Molgas.	0,00
Ourense.	Galicia.	Barbadás.	66,36
Ourense.	Galicia.	Barco de Valdeorras, O.	0,00
Ourense.	Galicia.	Beade.	1.071,46
Ourense.	Galicia.	Beariz.	5,38
Ourense.	Galicia.	Blancos, Os.	137,88
Ourense.	Galicia.	Boborás.	1.411,30
Ourense.	Galicia.	Bola, A.	0,00
Ourense.	Galicia.	Bolo, O.	0,00
Ourense.	Galicia.	Calvos de Randín.	0,00
Ourense.	Galicia.	Carballeda de Valdeorras.	0,00
Ourense.	Galicia.	Carballeda de Avia.	0,00
Ourense.	Galicia.	Carballiño, O.	3,99
Ourense.	Galicia.	Cartelle.	1.475,56
Ourense.	Galicia.	Castrelo do Val.	0,00
Ourense.	Galicia.	Castrelo de Miño.	0,00
Ourense.	Galicia.	Castro Caldelas.	20,31
Ourense.	Galicia.	Celanova.	1.294,29
Ourense.	Galicia.	Cenlle.	0,00
Ourense.	Galicia.	Coles.	0,00
Ourense.	Galicia.	Cortegada.	0,00
Ourense.	Galicia.	Cualedro.	0,00

Provincia	Comunidad Autónoma	Municipio	Remanente de 2020 - Euros
Ourense.	Galicia.	Chandrea de Queixa.	0,00
Ourense.	Galicia.	Entrimo.	215,20
Ourense.	Galicia.	Esgos.	0,00
Ourense.	Galicia.	Xinzo de Limia.	0,00
Ourense.	Galicia.	Gomesende.	1.131,76
Ourense.	Galicia.	Gudiña, A.	0,00
Ourense.	Galicia.	Irixo, O.	962,42
Ourense.	Galicia.	Xunqueira de Ambía.	211,77
Ourense.	Galicia.	Xunqueira de Espadanedo.	0,00
Ourense.	Galicia.	Larouco.	0,00
Ourense.	Galicia.	Laza.	0,00
Ourense.	Galicia.	Leiro.	115,32
Ourense.	Galicia.	Lobeira.	1.143,64
Ourense.	Galicia.	Lobios.	0,00
Ourense.	Galicia.	Maceda.	0,00
Ourense.	Galicia.	Manzaneda.	0,00
Ourense.	Galicia.	Maside.	0,00
Ourense.	Galicia.	Melón.	0,00
Ourense.	Galicia.	Merca, A.	0,00
Ourense.	Galicia.	Mezquita, A.	10,74
Ourense.	Galicia.	Montederramo.	0,00
Ourense.	Galicia.	Monterrei.	0,00
Ourense.	Galicia.	Muíños.	0,00
Ourense.	Galicia.	Nogueira de Ramuín.	1.359,64
Ourense.	Galicia.	Oímbra.	0,00
Ourense.	Galicia.	Ourense.	0,00
Ourense.	Galicia.	Paderne de Allariz.	0,00
Ourense.	Galicia.	Padrenda.	0,00
Ourense.	Galicia.	Parada de Sil.	0,00
Ourense.	Galicia.	Pereiro de Aguiar, O.	0,00
Ourense.	Galicia.	Peroxa, A.	0,44
Ourense.	Galicia.	Petín.	0,00
Ourense.	Galicia.	Piñor.	0,00
Ourense.	Galicia.	Porqueira.	0,00
Ourense.	Galicia.	Pobra de Trives, A.	0,00
Ourense.	Galicia.	Pontedeva.	1.091,98
Ourense.	Galicia.	Punxín.	1.742,61

Provincia	Comunidad Autónoma	Municipio	Remanente de 2020 - Euros
Ourense.	Galicia.	Quintela de Leirado.	0,00
Ourense.	Galicia.	Rairiz de Veiga.	0,00
Ourense.	Galicia.	Ramirás.	86,80
Ourense.	Galicia.	Ribadavia.	0,00
Ourense.	Galicia.	San Xoán de Río.	0,00
Ourense.	Galicia.	Riós.	1,56
Ourense.	Galicia.	Rúa, A.	881,52
Ourense.	Galicia.	Rubiá.	0,00
Ourense.	Galicia.	San Amaro.	889,16
Ourense.	Galicia.	San Cibrao das Viñas.	1.612,48
Ourense.	Galicia.	San Cristovo de Cea.	0,00
Ourense.	Galicia.	Sandiás.	0,00
Ourense.	Galicia.	Sarreaus.	1.209,16
Ourense.	Galicia.	Taboadela.	1.257,22
Ourense.	Galicia.	Teixeira, A.	0,00
Ourense.	Galicia.	Toén.	0,00
Ourense.	Galicia.	Trasmiras.	303,62
Ourense.	Galicia.	Veiga, A.	0,00
Ourense.	Galicia.	Verea.	0,00
Ourense.	Galicia.	Verín.	0,00
Ourense.	Galicia.	Viana do Bolo.	80,09
Ourense.	Galicia.	Vilamarín.	0,00
Ourense.	Galicia.	Vilamartín de Valdeorras.	0,00
Ourense.	Galicia.	Vilar de Barrio.	0,00
Ourense.	Galicia.	Vilar de Santos.	0,00
Ourense.	Galicia.	Vilardevós.	0,00
Ourense.	Galicia.	Vilaríño de Conso.	0,00
Asturias.	Asturias, Principado de.	Allande.	0,00
Asturias.	Asturias, Principado de.	Aller.	2.673,41
Asturias.	Asturias, Principado de.	Amieva.	0,50
Asturias.	Asturias, Principado de.	Avilés.	9.496,65
Asturias.	Asturias, Principado de.	Belmonte de Miranda.	894,91
Asturias.	Asturias, Principado de.	Bimenes.	1,66
Asturias.	Asturias, Principado de.	Boal.	0,00
Asturias.	Asturias, Principado de.	Cabrales.	28,03
Asturias.	Asturias, Principado de.	Cabranes.	0,00
Asturias.	Asturias, Principado de.	Candamo.	0,00

Provincia	Comunidad Autónoma	Municipio	Remanente de 2020 - Euros
Asturias.	Asturias, Principado de.	Cangas del Narcea.	0,00
Asturias.	Asturias, Principado de.	Cangas de Onís.	0,00
Asturias.	Asturias, Principado de.	Caravia.	0,00
Asturias.	Asturias, Principado de.	Carreño.	0,00
Asturias.	Asturias, Principado de.	Caso.	547,32
Asturias.	Asturias, Principado de.	Castrillón.	0,00
Asturias.	Asturias, Principado de.	Castropol.	0,00
Asturias.	Asturias, Principado de.	Coaña.	0,00
Asturias.	Asturias, Principado de.	Colunga.	0,00
Asturias.	Asturias, Principado de.	Corvera de Asturias.	0,00
Asturias.	Asturias, Principado de.	Cudillero.	0,00
Asturias.	Asturias, Principado de.	Degaña.	27,34
Asturias.	Asturias, Principado de.	Franco, El.	0,00
Asturias.	Asturias, Principado de.	Gijón.	0,00
Asturias.	Asturias, Principado de.	Gozón.	0,00
Asturias.	Asturias, Principado de.	Grado.	0,00
Asturias.	Asturias, Principado de.	Grandas de Salime.	0,00
Asturias.	Asturias, Principado de.	Ibias.	1.225,18
Asturias.	Asturias, Principado de.	Illano.	0,00
Asturias.	Asturias, Principado de.	Illas.	0,00
Asturias.	Asturias, Principado de.	Langreo.	427,62
Asturias.	Asturias, Principado de.	Laviana.	48,90
Asturias.	Asturias, Principado de.	Lena.	0,00
Asturias.	Asturias, Principado de.	Valdés.	0,00
Asturias.	Asturias, Principado de.	Llanera.	0,00
Asturias.	Asturias, Principado de.	Llanes.	356,36
Asturias.	Asturias, Principado de.	Mieres.	0,00
Asturias.	Asturias, Principado de.	Morcín.	3.237,57
Asturias.	Asturias, Principado de.	Muros de Nalón.	0,00
Asturias.	Asturias, Principado de.	Nava.	1.167,03
Asturias.	Asturias, Principado de.	Navia.	0,01
Asturias.	Asturias, Principado de.	Noreña.	3.905,29
Asturias.	Asturias, Principado de.	Onís.	0,00
Asturias.	Asturias, Principado de.	Oviedo.	0,00
Asturias.	Asturias, Principado de.	Parres.	1.458,78
Asturias.	Asturias, Principado de.	Peñamellera Alta.	0,00
Asturias.	Asturias, Principado de.	Peñamellera Baja.	0,00

Provincia	Comunidad Autónoma	Municipio	Remanente de 2020 - Euros
Asturias.	Asturias, Principado de.	Pesoz.	0,00
Asturias.	Asturias, Principado de.	Piloña.	0,00
Asturias.	Asturias, Principado de.	Ponga.	1.105,48
Asturias.	Asturias, Principado de.	Pravia.	0,00
Asturias.	Asturias, Principado de.	Proaza.	0,00
Asturias.	Asturias, Principado de.	Quirós.	0,00
Asturias.	Asturias, Principado de.	Regueras, Las.	0,00
Asturias.	Asturias, Principado de.	Ribadedeva.	1.230,84
Asturias.	Asturias, Principado de.	Ribadesella.	1.729,22
Asturias.	Asturias, Principado de.	Ribera de Arriba.	2.415,19
Asturias.	Asturias, Principado de.	Riosa.	1.334,44
Asturias.	Asturias, Principado de.	Salas.	0,00
Asturias.	Asturias, Principado de.	San Martín del Rey Aurelio.	0,00
Asturias.	Asturias, Principado de.	San Martín de Oscos.	0,00
Asturias.	Asturias, Principado de.	Santa Eulalia de Oscos.	0,00
Asturias.	Asturias, Principado de.	San Tírso de Abres.	0,00
Asturias.	Asturias, Principado de.	Santo Adriano.	1,84
Asturias.	Asturias, Principado de.	Sariego.	0,49
Asturias.	Asturias, Principado de.	Siero.	0,00
Asturias.	Asturias, Principado de.	Sobrescobio.	0,00
Asturias.	Asturias, Principado de.	Somiedo.	1.207,54
Asturias.	Asturias, Principado de.	Soto del Barco.	955,39
Asturias.	Asturias, Principado de.	Tapia de Casariego.	3.654,55
Asturias.	Asturias, Principado de.	Taramundi.	0,00
Asturias.	Asturias, Principado de.	Teverga.	0,00
Asturias.	Asturias, Principado de.	Tineo.	276,68
Asturias.	Asturias, Principado de.	Vegadeo.	0,00
Asturias.	Asturias, Principado de.	Villanueva de Oscos.	0,00
Asturias.	Asturias, Principado de.	Villaviciosa.	0,00
Asturias.	Asturias, Principado de.	Villayón.	0,00
Asturias.	Asturias, Principado de.	Yernes y Tameza.	0,00
Palencia.	Castilla y León.	Abarca de Campos.	0,00
Palencia.	Castilla y León.	Abia de las Torres.	0,00
Palencia.	Castilla y León.	Aguilar de Campoo.	0,00
Palencia.	Castilla y León.	Alar del Rey.	158,92
Palencia.	Castilla y León.	Alba de Cerrato.	0,00
Palencia.	Castilla y León.	Amayuelas de Arriba.	606,30

Provincia	Comunidad Autónoma	Municipio	Remanente de 2020 - Euros
Palencia.	Castilla y León.	Ampudia.	1.108,90
Palencia.	Castilla y León.	Amusco.	0,00
Palencia.	Castilla y León.	Antigüedad.	0,00
Palencia.	Castilla y León.	Arconada.	0,00
Palencia.	Castilla y León.	Astudillo.	0,00
Palencia.	Castilla y León.	Autilla del Pino.	1.039,96
Palencia.	Castilla y León.	Autillo de Campos.	0,00
Palencia.	Castilla y León.	Ayuela.	0,00
Palencia.	Castilla y León.	Baltanás.	0,00
Palencia.	Castilla y León.	Venta de Baños.	0,00
Palencia.	Castilla y León.	Baquerín de Campos.	1.005,40
Palencia.	Castilla y León.	Bárcena de Campos.	0,00
Palencia.	Castilla y León.	Barruelo de Santullán.	1,86
Palencia.	Castilla y León.	Báscones de Ojeda.	0,00
Palencia.	Castilla y León.	Becerril de Campos.	0,00
Palencia.	Castilla y León.	Belmonte de Campos.	1.005,40
Palencia.	Castilla y León.	Berzosilla.	1.007,20
Palencia.	Castilla y León.	Boada de Campos.	0,00
Palencia.	Castilla y León.	Boadilla del Camino.	0,00
Palencia.	Castilla y León.	Boadilla de Rioseco.	0,00
Palencia.	Castilla y León.	Brañosera.	0,00
Palencia.	Castilla y León.	Buenavista de Valdavia.	0,00
Palencia.	Castilla y León.	Bustillo de la Vega.	0,00
Palencia.	Castilla y León.	Bustillo del Páramo de Carrión.	1.010,80
Palencia.	Castilla y León.	Calahorra de Boedo.	0,00
Palencia.	Castilla y León.	Calzada de los Molinos.	51,47
Palencia.	Castilla y León.	Capillas.	702,86
Palencia.	Castilla y León.	Cardeñosa de Volpejera.	0,00
Palencia.	Castilla y León.	Carrión de los Condes.	0,00
Palencia.	Castilla y León.	Castil de Vela.	1.011,52
Palencia.	Castilla y León.	Castrejón de la Peña.	0,00
Palencia.	Castilla y León.	Castrillo de Don Juan.	0,00
Palencia.	Castilla y León.	Castrillo de Onielo.	491,36
Palencia.	Castilla y León.	Castrillo de Villavega.	22,66
Palencia.	Castilla y León.	Castromocho.	0,00
Palencia.	Castilla y León.	Cervatos de la Cueva.	0,00
Palencia.	Castilla y León.	Cervera de Pisuerga.	0,00

Provincia	Comunidad Autónoma	Municipio	Remanente de 2020 - Euros
Palencia.	Castilla y León.	Cevico de la Torre.	388,38
Palencia.	Castilla y León.	Cevico Navero.	0,00
Palencia.	Castilla y León.	Cisneros.	0,00
Palencia.	Castilla y León.	Cobos de Cerrato.	1.025,74
Palencia.	Castilla y León.	Collazos de Boedo.	0,00
Palencia.	Castilla y León.	Congosto de Valdavia.	0,00
Palencia.	Castilla y León.	Cordovilla la Real.	1.019,62
Palencia.	Castilla y León.	Cubillas de Cerrato.	1.010,98
Palencia.	Castilla y León.	Dehesa de Montejo.	0,00
Palencia.	Castilla y León.	Dehesa de Romanos.	1.009,00
Palencia.	Castilla y León.	Dueñas.	1.470,16
Palencia.	Castilla y León.	Espinosa de Cerrato.	1.025,92
Palencia.	Castilla y León.	Espinosa de Villagonzalo.	0,00
Palencia.	Castilla y León.	Frechilla.	1.026,46
Palencia.	Castilla y León.	Fresno del Río.	1.034,02
Palencia.	Castilla y León.	Frómista.	0,00
Palencia.	Castilla y León.	Fuentes de Nava.	441,98
Palencia.	Castilla y León.	Fuentes de Valdepero.	0,00
Palencia.	Castilla y León.	Grijota.	0,00
Palencia.	Castilla y León.	Guardo.	0,00
Palencia.	Castilla y León.	Guaza de Campos.	0,00
Palencia.	Castilla y León.	Hérmedes de Cerrato.	0,00
Palencia.	Castilla y León.	Herrera de Pisuerga.	0,00
Palencia.	Castilla y León.	Herrera de Valdecañas.	1.028,98
Palencia.	Castilla y León.	Hontoria de Cerrato.	0,00
Palencia.	Castilla y León.	Hornillos de Cerrato.	1.025,38
Palencia.	Castilla y León.	Husillos.	0,00
Palencia.	Castilla y León.	Itero de la Vega.	1.027,36
Palencia.	Castilla y León.	Lagartos.	1.023,76
Palencia.	Castilla y León.	Lantadilla.	0,00
Palencia.	Castilla y León.	Vid de Ojeda, La.	1.016,92
Palencia.	Castilla y León.	Ledigos.	0,00
Palencia.	Castilla y León.	Lomas.	0,00
Palencia.	Castilla y León.	Magaz de Pisuerga.	238,12
Palencia.	Castilla y León.	Manquillos.	1.011,88
Palencia.	Castilla y León.	Mantinos.	0,00
Palencia.	Castilla y León.	Marcilla de Campos.	0,00

Provincia	Comunidad Autónoma	Municipio	Remanente de 2020 - Euros
Palencia.	Castilla y León.	Mazariegos.	0,00
Palencia.	Castilla y León.	Mazuecos de Valdeginete.	0,01
Palencia.	Castilla y León.	Melgar de Yuso.	1.045,18
Palencia.	Castilla y León.	Meneses de Campos.	0,00
Palencia.	Castilla y León.	Micieces de Ojeda.	1.013,14
Palencia.	Castilla y León.	Monzón de Campos.	821,56
Palencia.	Castilla y León.	Moratinos.	1.011,70
Palencia.	Castilla y León.	Mudá.	0,00
Palencia.	Castilla y León.	Nogal de las Huertas.	0,00
Palencia.	Castilla y León.	Olea de Boedo.	1.007,20
Palencia.	Castilla y León.	Olmos de Ojeda.	1.035,46
Palencia.	Castilla y León.	Osornillo.	1.010,08
Palencia.	Castilla y León.	Palencia.	83,42
Palencia.	Castilla y León.	Palenzuela.	0,00
Palencia.	Castilla y León.	Páramo de Boedo.	0,00
Palencia.	Castilla y León.	Paredes de Nava.	0,00
Palencia.	Castilla y León.	Payo de Ojeda.	1.012,06
Palencia.	Castilla y León.	Pedraza de Campos.	0,00
Palencia.	Castilla y León.	Pedrosa de la Vega.	0,00
Palencia.	Castilla y León.	Perales.	1.015,66
Palencia.	Castilla y León.	Pino del Río.	1.031,32
Palencia.	Castilla y León.	Piña de Campos.	0,00
Palencia.	Castilla y León.	Población de Arroyo.	1.010,80
Palencia.	Castilla y León.	Población de Campos.	0,00
Palencia.	Castilla y León.	Población de Cerrato.	0,00
Palencia.	Castilla y León.	Polentinos.	0,00
Palencia.	Castilla y León.	Pomar de Valdivia.	0,00
Palencia.	Castilla y León.	Poza de la Vega.	0,00
Palencia.	Castilla y León.	Pozo de Urama.	604,32
Palencia.	Castilla y León.	Prádanos de Ojeda.	1.034,38
Palencia.	Castilla y León.	Puebla de Valdavia, La.	0,00
Palencia.	Castilla y León.	Quintana del Puente.	0,00
Palencia.	Castilla y León.	Quintanilla de Onsoña.	172,92
Palencia.	Castilla y León.	Reinoso de Cerrato.	1.009,54
Palencia.	Castilla y León.	Renedo de la Vega.	309,56
Palencia.	Castilla y León.	Requena de Campos.	0,00
Palencia.	Castilla y León.	Respanda de la Peña.	0,00

Provincia	Comunidad Autónoma	Municipio	Remanente de 2020 - Euros
Palencia.	Castilla y León.	Revenga de Campos.	0,36
Palencia.	Castilla y León.	Revilla de Collazos.	0,00
Palencia.	Castilla y León.	Ribas de Campos.	0,00
Palencia.	Castilla y León.	Riberos de la Cueva.	0,00
Palencia.	Castilla y León.	Saldaña.	140,27
Palencia.	Castilla y León.	Salinas de Pisuerga.	0,00
Palencia.	Castilla y León.	San Cebrián de Campos.	0,00
Palencia.	Castilla y León.	San Cebrián de Mudá.	0,00
Palencia.	Castilla y León.	San Cristóbal de Boedo.	0,00
Palencia.	Castilla y León.	San Mamés de Campos.	0,00
Palencia.	Castilla y León.	San Román de la Cuba.	690,98
Palencia.	Castilla y León.	Santa Cecilia del Alcor.	1.021,24
Palencia.	Castilla y León.	Santa Cruz de Boedo.	0,00
Palencia.	Castilla y León.	Santervás de la Vega.	0,00
Palencia.	Castilla y León.	Santibáñez de Ecla.	1.009,36
Palencia.	Castilla y León.	Santibáñez de la Peña.	0,00
Palencia.	Castilla y León.	Santoyo.	0,02
Palencia.	Castilla y León.	Serna, La.	0,00
Palencia.	Castilla y León.	Sotobañado y Priorato.	0,00
Palencia.	Castilla y León.	Soto de Cerrato.	0,00
Palencia.	Castilla y León.	Tabanera de Cerrato.	1.024,30
Palencia.	Castilla y León.	Tabanera de Valdavia.	0,00
Palencia.	Castilla y León.	Támara de Campos.	312,06
Palencia.	Castilla y León.	Tariego de Cerrato.	0,00
Palencia.	Castilla y León.	Torquemada.	0,00
Palencia.	Castilla y León.	Torremormojón.	1.007,92
Palencia.	Castilla y León.	Triollo.	0,00
Palencia.	Castilla y León.	Valbuena de Pisuerga.	608,46
Palencia.	Castilla y León.	Valdeolillos.	1.010,26
Palencia.	Castilla y León.	Valderrábano.	0,00
Palencia.	Castilla y León.	Valde-Ucieza.	0,00
Palencia.	Castilla y León.	Valle de Cerrato.	0,00
Palencia.	Castilla y León.	Velilla del Río Carrión.	2.069,34
Palencia.	Castilla y León.	Vertavillo.	0,00
Palencia.	Castilla y León.	Villabasta de Valdavia.	1.005,76
Palencia.	Castilla y León.	Villacidaler.	0,00
Palencia.	Castilla y León.	Villaconancio.	0,00

Provincia	Comunidad Autónoma	Municipio	Remanente de 2020 - Euros
Palencia.	Castilla y León.	Villada.	0,00
Palencia.	Castilla y León.	Villaeles de Valdavia.	1.008,82
Palencia.	Castilla y León.	Villahán.	0,00
Palencia.	Castilla y León.	Villaherreros.	0,00
Palencia.	Castilla y León.	Villalaco.	1.010,08
Palencia.	Castilla y León.	Villalba de Guardo.	0,00
Palencia.	Castilla y León.	Villalcázar de Sirga.	0,00
Palencia.	Castilla y León.	Villalcón.	0,00
Palencia.	Castilla y León.	Villalobón.	88,20
Palencia.	Castilla y León.	Villaluenga de la Vega.	0,00
Palencia.	Castilla y León.	Villamartín de Campos.	0,00
Palencia.	Castilla y León.	Villamediana.	1.031,50
Palencia.	Castilla y León.	Villameriel.	0,00
Palencia.	Castilla y León.	Villamoronta.	1.042,66
Palencia.	Castilla y León.	Villamueva de la Cueva.	0,00
Palencia.	Castilla y León.	Villamuriel de Cerrato.	0,00
Palencia.	Castilla y León.	Villanueva del Rebollar.	0,00
Palencia.	Castilla y León.	Villanuño de Valdavia.	1.015,84
Palencia.	Castilla y León.	Villaprovedo.	0,00
Palencia.	Castilla y León.	Villarmentero de Campos.	1.003,06
Palencia.	Castilla y León.	Villarrabé.	1.037,44
Palencia.	Castilla y León.	Villarramiel.	474,10
Palencia.	Castilla y León.	Villasarracino.	0,00
Palencia.	Castilla y León.	Villasila de Valdavia.	0,00
Palencia.	Castilla y León.	Villaturde.	1.028,62
Palencia.	Castilla y León.	Villaumbrales.	0,00
Palencia.	Castilla y León.	Villaviudas.	1.064,26
Palencia.	Castilla y León.	Villerías de Campos.	1.016,20
Palencia.	Castilla y León.	Villodre.	1.003,24
Palencia.	Castilla y León.	Villodrigo.	0,00
Palencia.	Castilla y León.	Villoído.	0,00
Palencia.	Castilla y León.	Villota del Páramo.	1.059,94
Palencia.	Castilla y León.	Villovieco.	0,00
Palencia.	Castilla y León.	Osorno la Mayor.	0,00
Palencia.	Castilla y León.	Valle del Retortillo.	0,00
Palencia.	Castilla y León.	Loma de Ucieza.	1.035,10
Palencia.	Castilla y León.	Pernía, La.	1.057,60

Provincia	Comunidad Autónoma	Municipio	Remanente de 2020 - Euros
Palmas, Las.	Canarias.	Agate.	0,00
Palmas, Las.	Canarias.	Agüimes.	0,47
Palmas, Las.	Canarias.	Antigua.	70,41
Palmas, Las.	Canarias.	Arrecife.	0,00
Palmas, Las.	Canarias.	Artenara.	0,00
Palmas, Las.	Canarias.	Aucas.	0,00
Palmas, Las.	Canarias.	Betancuria.	0,00
Palmas, Las.	Canarias.	Firgas.	0,00
Palmas, Las.	Canarias.	Gáldar.	0,00
Palmas, Las.	Canarias.	Haría.	3.895,21
Palmas, Las.	Canarias.	Ingenio.	2.565,59
Palmas, Las.	Canarias.	Mogán.	0,00
Palmas, Las.	Canarias.	Moya.	0,00
Palmas, Las.	Canarias.	Oliva, La.	0,00
Palmas, Las.	Canarias.	Pájara.	0,00
Palmas, Las.	Canarias.	Palmas de Gran Canaria, Las.	71.359,56
Palmas, Las.	Canarias.	Puerto del Rosario.	10.308,60
Palmas, Las.	Canarias.	San Bartolomé.	6.359,95
Palmas, Las.	Canarias.	San Bartolomé de Tirajana.	0,02
Palmas, Las.	Canarias.	Aldea de San Nicolás, La.	0,00
Palmas, Las.	Canarias.	Santa Brígida.	3.982,10
Palmas, Las.	Canarias.	Santa Lucía de Tirajana.	0,00
Palmas, Las.	Canarias.	Santa María de Guía de Gran Canaria.	253,27
Palmas, Las.	Canarias.	Teguise.	6.994,62
Palmas, Las.	Canarias.	Tejeda.	0,00
Palmas, Las.	Canarias.	Telde.	0,00
Palmas, Las.	Canarias.	Teror.	0,01
Palmas, Las.	Canarias.	Tías.	0,00
Palmas, Las.	Canarias.	Tinajo.	0,00
Palmas, Las.	Canarias.	Tuineje.	549,58
Palmas, Las.	Canarias.	Valsequillo de Gran Canaria.	0,00
Palmas, Las.	Canarias.	Valleseco.	0,80
Palmas, Las.	Canarias.	Vega de San Mateo.	26,06
Palmas, Las.	Canarias.	Yaiza.	5.955,85
Pontevedra.	Galicia.	Arbo.	0,00
Pontevedra.	Galicia.	Barro.	0,00

Provincia	Comunidad Autónoma	Municipio	Remanente de 2020 - Euros
Pontevedra.	Galicia.	Baiona.	0,00
Pontevedra.	Galicia.	Bueu.	12,10
Pontevedra.	Galicia.	Caldas de Reis.	0,00
Pontevedra.	Galicia.	Cambados.	0,00
Pontevedra.	Galicia.	Campo Lameiro.	0,00
Pontevedra.	Galicia.	Cangas.	9,04
Pontevedra.	Galicia.	Cañiza, A.	353,05
Pontevedra.	Galicia.	Catoira.	0,00
Pontevedra.	Galicia.	Covelo.	0,00
Pontevedra.	Galicia.	Crecente.	0,00
Pontevedra.	Galicia.	Cuntis.	0,00
Pontevedra.	Galicia.	Dozón.	0,00
Pontevedra.	Galicia.	Estrada, A.	3,08
Pontevedra.	Galicia.	Forcarei.	1,58
Pontevedra.	Galicia.	Fornelos de Montes.	3.263,95
Pontevedra.	Galicia.	Agolada.	211,92
Pontevedra.	Galicia.	Gondomar.	0,00
Pontevedra.	Galicia.	Grove, O.	0,00
Pontevedra.	Galicia.	Guarda, A.	0,00
Pontevedra.	Galicia.	Lalín.	7,04
Pontevedra.	Galicia.	Lama, A.	0,00
Pontevedra.	Galicia.	Marín.	0,00
Pontevedra.	Galicia.	Meaño.	1.646,24
Pontevedra.	Galicia.	Meis.	0,00
Pontevedra.	Galicia.	Moaña.	0,00
Pontevedra.	Galicia.	Mondariz.	1.799,20
Pontevedra.	Galicia.	Mondariz-Balneario.	0,00
Pontevedra.	Galicia.	Moraña.	0,00
Pontevedra.	Galicia.	Mos.	4.134,41
Pontevedra.	Galicia.	Neves, As.	203,24
Pontevedra.	Galicia.	Nigrán.	119,57
Pontevedra.	Galicia.	Oia.	0,00
Pontevedra.	Galicia.	Pazos de Borbén.	1.227,38
Pontevedra.	Galicia.	Pontevedra.	2.250,00
Pontevedra.	Galicia.	Porriño, O.	545,71
Pontevedra.	Galicia.	Portas.	53,00
Pontevedra.	Galicia.	Poio.	53,08

Provincia	Comunidad Autónoma	Municipio	Remanente de 2020 - Euros
Pontevedra.	Galicia.	Ponteareas.	0,00
Pontevedra.	Galicia.	Ponte Caldelas.	0,00
Pontevedra.	Galicia.	Pontecesures.	0,56
Pontevedra.	Galicia.	Redondela.	0,00
Pontevedra.	Galicia.	Ribadumia.	0,00
Pontevedra.	Galicia.	Rodeiro.	0,00
Pontevedra.	Galicia.	Rosal, O.	0,00
Pontevedra.	Galicia.	Salceda de Caselas.	4.622,59
Pontevedra.	Galicia.	Salvaterra de Miño.	2.423,89
Pontevedra.	Galicia.	Sanxenxo.	0,00
Pontevedra.	Galicia.	Silleda.	2.424,53
Pontevedra.	Galicia.	Soutomaior.	0,00
Pontevedra.	Galicia.	Tomiño.	2.786,89
Pontevedra.	Galicia.	Tui.	42,38
Pontevedra.	Galicia.	Valga.	0,00
Pontevedra.	Galicia.	Vigo.	0,00
Pontevedra.	Galicia.	Vilaboa.	1.773,15
Pontevedra.	Galicia.	Vila de Cruces.	0,00
Pontevedra.	Galicia.	Vilagarcía de Arousa.	4,35
Pontevedra.	Galicia.	Vilanova de Arousa.	53,97
Pontevedra.	Galicia.	Illa de Arousa, A.	3,24
Pontevedra.	Galicia.	Cerdedo-Cotobade.	3.998,89
Salamanca.	Castilla y León.	Abusejo.	0,00
Salamanca.	Castilla y León.	Agallas.	0,00
Salamanca.	Castilla y León.	Ahigal de los Aceiteros.	0,00
Salamanca.	Castilla y León.	Ahigal de Villarino.	1.005,58
Salamanca.	Castilla y León.	Alameda de Gardón, La.	0,00
Salamanca.	Castilla y León.	Alamedilla, La.	0,00
Salamanca.	Castilla y León.	Alaraz.	71,02
Salamanca.	Castilla y León.	Alba de Tormes.	0,00
Salamanca.	Castilla y León.	Alba de Yeltes.	0,00
Salamanca.	Castilla y León.	Alberca, La.	1.194,58
Salamanca.	Castilla y León.	Alberguería de Argañán, La.	0,00
Salamanca.	Castilla y León.	Alconada.	0,00
Salamanca.	Castilla y León.	Aldeacipreste.	0,00
Salamanca.	Castilla y León.	Aldeadávila de la Ribera.	0,00
Salamanca.	Castilla y León.	Aldea del Obispo.	0,00

Provincia	Comunidad Autónoma	Municipio	Remanente de 2020 - Euros
Salamanca.	Castilla y León.	Aldealengua.	742,13
Salamanca.	Castilla y León.	Aldeanueva de Figueroa.	0,00
Salamanca.	Castilla y León.	Aldeanueva de la Sierra.	0,00
Salamanca.	Castilla y León.	Aldearrodrigo.	0,00
Salamanca.	Castilla y León.	Aldearrubia.	0,00
Salamanca.	Castilla y León.	Aldeaseca de Alba.	1.012,60
Salamanca.	Castilla y León.	Aldeaseca de la Frontera.	1.046,98
Salamanca.	Castilla y León.	Aldeatejada.	0,01
Salamanca.	Castilla y León.	Aldeavieja de Tormes.	0,00
Salamanca.	Castilla y León.	Aldehuela de la Bóveda.	0,00
Salamanca.	Castilla y León.	Aldehuela de Yeltes.	0,00
Salamanca.	Castilla y León.	Almenara de Tormes.	0,00
Salamanca.	Castilla y León.	Almendra.	0,00
Salamanca.	Castilla y León.	Anaya de Alba.	0,00
Salamanca.	Castilla y León.	Añoover de Tormes.	705,92
Salamanca.	Castilla y León.	Arabayona de Mógica.	0,00
Salamanca.	Castilla y León.	Arapiles.	0,00
Salamanca.	Castilla y León.	Arcediano.	0,00
Salamanca.	Castilla y León.	Arco, El.	0,00
Salamanca.	Castilla y León.	Armenteros.	0,00
Salamanca.	Castilla y León.	San Miguel del Robledo.	699,80
Salamanca.	Castilla y León.	Atalaya, La.	0,00
Salamanca.	Castilla y León.	Babilafuente.	0,00
Salamanca.	Castilla y León.	Bañobárez.	0,00
Salamanca.	Castilla y León.	Barbadillo.	176,96
Salamanca.	Castilla y León.	Barbalos.	0,00
Salamanca.	Castilla y León.	Barceo.	0,00
Salamanca.	Castilla y León.	Barruecopardo.	0,00
Salamanca.	Castilla y León.	Bastida, La.	0,00
Salamanca.	Castilla y León.	Béjar.	0,01
Salamanca.	Castilla y León.	Beleña.	0,00
Salamanca.	Castilla y León.	Bermellar.	0,00
Salamanca.	Castilla y León.	Berrocal de Huebra.	0,00
Salamanca.	Castilla y León.	Berrocal de Salvatierra.	0,00
Salamanca.	Castilla y León.	Boada.	0,00
Salamanca.	Castilla y León.	Bodón, El.	0,00
Salamanca.	Castilla y León.	Bogajo.	0,00

Provincia	Comunidad Autónoma	Municipio	Remanente de 2020 - Euros
Salamanca.	Castilla y León.	Bouza, La.	0,00
Salamanca.	Castilla y León.	Bóveda del Río Almar.	0,00
Salamanca.	Castilla y León.	Brincones.	699,44
Salamanca.	Castilla y León.	Buenamadre.	0,00
Salamanca.	Castilla y León.	Buenavista.	1.064,80
Salamanca.	Castilla y León.	Cabaco, El.	0,00
Salamanca.	Castilla y León.	Cabezabellosa de la Calzada.	0,00
Salamanca.	Castilla y León.	Cabeza de Béjar, La.	0,00
Salamanca.	Castilla y León.	Cabeza del Caballo.	1.050,22
Salamanca.	Castilla y León.	Cabrerizos.	0,00
Salamanca.	Castilla y León.	Cabrillas.	0,00
Salamanca.	Castilla y León.	Calvarrasa de Abajo.	0,01
Salamanca.	Castilla y León.	Calvarrasa de Arriba.	0,68
Salamanca.	Castilla y León.	Calzada de Béjar, La.	4,32
Salamanca.	Castilla y León.	Calzada de Don Diego.	1.027,36
Salamanca.	Castilla y León.	Calzada de Valdunciel.	0,00
Salamanca.	Castilla y León.	Campillo de Azaba.	27,80
Salamanca.	Castilla y León.	Campo de Peñaranda, El.	0,00
Salamanca.	Castilla y León.	Candelario.	0,00
Salamanca.	Castilla y León.	Canillas de Abajo.	0,00
Salamanca.	Castilla y León.	Cantagallo.	0,00
Salamanca.	Castilla y León.	Cantalapiedra.	0,00
Salamanca.	Castilla y León.	Cantalpino.	0,00
Salamanca.	Castilla y León.	Cantaracillo.	0,00
Salamanca.	Castilla y León.	Carbajosa de la Sagrada.	0,00
Salamanca.	Castilla y León.	Carpio de Azaba.	0,00
Salamanca.	Castilla y León.	Carrascal de Barregas.	0,00
Salamanca.	Castilla y León.	Carrascal del Obispo.	0,00
Salamanca.	Castilla y León.	Casafranca.	0,00
Salamanca.	Castilla y León.	Casas del Conde, Las.	1.012,42
Salamanca.	Castilla y León.	Casillas de Flores.	0,52
Salamanca.	Castilla y León.	Castellanos de Moriscos.	0,00
Salamanca.	Castilla y León.	Castillejo de Martín Viejo.	0,00
Salamanca.	Castilla y León.	Castraz.	0,00
Salamanca.	Castilla y León.	Cepeda.	1.055,98
Salamanca.	Castilla y León.	Cereceda de la Sierra.	0,01
Salamanca.	Castilla y León.	Cerezal de Peñahorcada.	702,32

Provincia	Comunidad Autónoma	Municipio	Remanente de 2020 - Euros
Salamanca.	Castilla y León.	Cerralbo.	0,00
Salamanca.	Castilla y León.	Cerro, El.	0,00
Salamanca.	Castilla y León.	Cespedosa de Tormes.	1.089,10
Salamanca.	Castilla y León.	Cilleros de la Bastida.	0,00
Salamanca.	Castilla y León.	Cipérez.	0,00
Salamanca.	Castilla y León.	Ciudad Rodrigo.	0,00
Salamanca.	Castilla y León.	Coca de Alba.	0,00
Salamanca.	Castilla y León.	Colmenar de Montemayor.	0,00
Salamanca.	Castilla y León.	Cordovilla.	0,00
Salamanca.	Castilla y León.	Cristóbal.	0,00
Salamanca.	Castilla y León.	Cubo de Don Sancho, El.	0,00
Salamanca.	Castilla y León.	Chagarcía Medianero.	0,00
Salamanca.	Castilla y León.	Dios le Guarde.	0,00
Salamanca.	Castilla y León.	Doñinos de Ledesma.	0,00
Salamanca.	Castilla y León.	Doñinos de Salamanca.	0,00
Salamanca.	Castilla y León.	Éjeme.	0,00
Salamanca.	Castilla y León.	Encina, La.	0,00
Salamanca.	Castilla y León.	Encina de San Silvestre.	0,00
Salamanca.	Castilla y León.	Encinas de Abajo.	0,00
Salamanca.	Castilla y León.	Encinas de Arriba.	0,00
Salamanca.	Castilla y León.	Encinasola de los Comendadores.	0,00
Salamanca.	Castilla y León.	Endrinal.	0,00
Salamanca.	Castilla y León.	Escurial de la Sierra.	1,81
Salamanca.	Castilla y León.	Espadaña.	1.005,58
Salamanca.	Castilla y León.	Espeja.	0,00
Salamanca.	Castilla y León.	Espino de la Orbada.	0,04
Salamanca.	Castilla y León.	Florida de Liébana.	1.048,60
Salamanca.	Castilla y León.	Forfoleda.	0,00
Salamanca.	Castilla y León.	Frades de la Sierra.	0,00
Salamanca.	Castilla y León.	Fregeneda, La.	0,00
Salamanca.	Castilla y León.	Fresnedoso.	1.019,08
Salamanca.	Castilla y León.	Fresno Alhándiga.	1.038,34
Salamanca.	Castilla y León.	Fuente de San Esteban, La.	0,00
Salamanca.	Castilla y León.	Fuenteguinaldo.	0,00
Salamanca.	Castilla y León.	Fuenteliante.	0,00
Salamanca.	Castilla y León.	Fuenterroble de Salvatierra.	1.048,24
Salamanca.	Castilla y León.	Fuentes de Béjar.	0,00

Provincia	Comunidad Autónoma	Municipio	Remanente de 2020 - Euros
Salamanca.	Castilla y León.	Fuentes de Oñoro.	0,00
Salamanca.	Castilla y León.	Gajates.	231,76
Salamanca.	Castilla y León.	Galindo y Perahuy.	0,00
Salamanca.	Castilla y León.	Galinduste.	0,03
Salamanca.	Castilla y León.	Galisancho.	0,00
Salamanca.	Castilla y León.	Gallegos de Argañán.	0,00
Salamanca.	Castilla y León.	Gallegos de Solmirón.	0,00
Salamanca.	Castilla y León.	Garcibuey.	0,00
Salamanca.	Castilla y León.	Garcihernández.	1.080,82
Salamanca.	Castilla y León.	Garcirrey.	1.010,98
Salamanca.	Castilla y León.	Gejuelo del Barro.	0,00
Salamanca.	Castilla y León.	Golpejas.	47,28
Salamanca.	Castilla y León.	Gomecello.	0,00
Salamanca.	Castilla y León.	Guadramiro.	0,00
Salamanca.	Castilla y León.	Guijo de Ávila.	0,00
Salamanca.	Castilla y León.	Guijuelo.	373,61
Salamanca.	Castilla y León.	Herguijuela de Ciudad Rodrigo.	0,00
Salamanca.	Castilla y León.	Herguijuela de la Sierra.	0,00
Salamanca.	Castilla y León.	Herguijuela del Campo.	1.014,40
Salamanca.	Castilla y León.	Hinojosa de Duero.	0,00
Salamanca.	Castilla y León.	Horcajo de Montemayor.	24,84
Salamanca.	Castilla y León.	Horcajo Medianero.	312,44
Salamanca.	Castilla y León.	Hoya, La.	0,00
Salamanca.	Castilla y León.	Huerta.	0,00
Salamanca.	Castilla y León.	Iruelos.	0,00
Salamanca.	Castilla y León.	Ituero de Azaba.	58,42
Salamanca.	Castilla y León.	Juzbado.	0,00
Salamanca.	Castilla y León.	Lagunilla.	0,00
Salamanca.	Castilla y León.	Larrodriego.	0,02
Salamanca.	Castilla y León.	Ledesma.	0,00
Salamanca.	Castilla y León.	Ledrada.	0,58
Salamanca.	Castilla y León.	Linares de Riofrío.	45,97
Salamanca.	Castilla y León.	Lumbrales.	0,06
Salamanca.	Castilla y León.	Macotera.	0,00
Salamanca.	Castilla y León.	Machacón.	0,00
Salamanca.	Castilla y León.	Madroñal.	0,00
Salamanca.	Castilla y León.	Maíllo, El.	0,00

Provincia	Comunidad Autónoma	Municipio	Remanente de 2020 - Euros
Salamanca.	Castilla y León.	Malpartida.	0,00
Salamanca.	Castilla y León.	Mancera de Abajo.	0,00
Salamanca.	Castilla y León.	Manzano, El.	0,00
Salamanca.	Castilla y León.	Martiago.	0,00
Salamanca.	Castilla y León.	Martinamor.	1.015,30
Salamanca.	Castilla y León.	Martín de Yeltes.	0,00
Salamanca.	Castilla y León.	Masueco.	0,00
Salamanca.	Castilla y León.	Castellanos de Villiquera.	0,00
Salamanca.	Castilla y León.	Mata de Ledesma, La.	0,00
Salamanca.	Castilla y León.	Matilla de los Caños del Río.	333,16
Salamanca.	Castilla y León.	Maya, La.	0,00
Salamanca.	Castilla y León.	Membribe de la Sierra.	1.021,42
Salamanca.	Castilla y León.	Mieza.	0,00
Salamanca.	Castilla y León.	Milano, El.	0,00
Salamanca.	Castilla y León.	Miranda de Azán.	0,00
Salamanca.	Castilla y León.	Miranda del Castañar.	0,00
Salamanca.	Castilla y León.	Mogarraz.	0,00
Salamanca.	Castilla y León.	Molinillo.	0,00
Salamanca.	Castilla y León.	Monforte de la Sierra.	1.012,60
Salamanca.	Castilla y León.	Monleón.	0,00
Salamanca.	Castilla y León.	Monleras.	0,00
Salamanca.	Castilla y León.	Monsagro.	0,00
Salamanca.	Castilla y León.	Montejo.	0,00
Salamanca.	Castilla y León.	Montemayor del Río.	1.047,34
Salamanca.	Castilla y León.	Monterrubio de Armuña.	0,00
Salamanca.	Castilla y León.	Monterrubio de la Sierra.	0,00
Salamanca.	Castilla y León.	Morasverdes.	737,42
Salamanca.	Castilla y León.	Morille.	0,00
Salamanca.	Castilla y León.	Moríñigo.	0,00
Salamanca.	Castilla y León.	Moriscos.	0,01
Salamanca.	Castilla y León.	Moronta.	0,00
Salamanca.	Castilla y León.	Mozárbez.	0,00
Salamanca.	Castilla y León.	Narros de Matalayegua.	0,00
Salamanca.	Castilla y León.	Navacarros.	0,00
Salamanca.	Castilla y León.	Nava de Béjar.	0,00
Salamanca.	Castilla y León.	Nava de Francia.	0,00
Salamanca.	Castilla y León.	Nava de Sotrobal.	0,00

Provincia	Comunidad Autónoma	Municipio	Remanente de 2020 - Euros
Salamanca.	Castilla y León.	Navales.	0,00
Salamanca.	Castilla y León.	Navalmoral de Béjar.	0,00
Salamanca.	Castilla y León.	Navamorales.	0,00
Salamanca.	Castilla y León.	Navarredonda de la Rinconada.	0,00
Salamanca.	Castilla y León.	Navasfrías.	0,00
Salamanca.	Castilla y León.	Negrilla de Palencia.	1.015,84
Salamanca.	Castilla y León.	Olmedo de Camaces.	0,00
Salamanca.	Castilla y León.	Orbada, La.	0,00
Salamanca.	Castilla y León.	Pajares de la Laguna.	0,00
Salamanca.	Castilla y León.	Palacios del Arzobispo.	1.029,70
Salamanca.	Castilla y León.	Palaciosrubios.	0,00
Salamanca.	Castilla y León.	Palencia de Negrilla.	0,00
Salamanca.	Castilla y León.	Parada de Arriba.	0,00
Salamanca.	Castilla y León.	Parada de Rubiales.	0,00
Salamanca.	Castilla y León.	Paradinas de San Juan.	0,00
Salamanca.	Castilla y León.	Pastores.	0,00
Salamanca.	Castilla y León.	Payo, El.	0,00
Salamanca.	Castilla y León.	Pedraza de Alba.	0,00
Salamanca.	Castilla y León.	Pedrosillo de Alba.	0,00
Salamanca.	Castilla y León.	Pedrosillo de los Aires.	0,00
Salamanca.	Castilla y León.	Pedrosillo el Ralo.	0,00
Salamanca.	Castilla y León.	Pedroso de la Armuña, El.	3,96
Salamanca.	Castilla y León.	Pelabravo.	0,00
Salamanca.	Castilla y León.	Pelarrodríguez.	0,00
Salamanca.	Castilla y León.	Pelayos.	0,01
Salamanca.	Castilla y León.	Peña, La.	0,00
Salamanca.	Castilla y León.	Peñacaballera.	0,00
Salamanca.	Castilla y León.	Peñaparda.	0,00
Salamanca.	Castilla y León.	Peñaranda de Bracamonte.	0,00
Salamanca.	Castilla y León.	Peñarandilla.	0,00
Salamanca.	Castilla y León.	Peralejos de Abajo.	1.029,52
Salamanca.	Castilla y León.	Peralejos de Arriba.	1.006,84
Salamanca.	Castilla y León.	Pereña de la Ribera.	0,00
Salamanca.	Castilla y León.	Peromingo.	0,00
Salamanca.	Castilla y León.	Pinedas.	0,00
Salamanca.	Castilla y León.	Pino de Tormes, El.	1.027,90
Salamanca.	Castilla y León.	Pitiegua.	0,00

Provincia	Comunidad Autónoma	Municipio	Remanente de 2020 - Euros
Salamanca.	Castilla y León.	Pizarral.	0,00
Salamanca.	Castilla y León.	Poveda de las Cintas.	0,00
Salamanca.	Castilla y León.	Pozos de Hinojo.	0,00
Salamanca.	Castilla y León.	Puebla de Azaba.	20,96
Salamanca.	Castilla y León.	Puebla de San Medel.	0,00
Salamanca.	Castilla y León.	Puebla de Yeltes.	0,00
Salamanca.	Castilla y León.	Puente del Congosto.	1.041,40
Salamanca.	Castilla y León.	Puertas.	1.014,22
Salamanca.	Castilla y León.	Puerto de Béjar.	340,60
Salamanca.	Castilla y León.	Puerto Seguro.	0,00
Salamanca.	Castilla y León.	Rágama.	0,00
Salamanca.	Castilla y León.	Redonda, La.	0,00
Salamanca.	Castilla y León.	Retortillo.	0,00
Salamanca.	Castilla y León.	Rinconada de la Sierra, La.	0,00
Salamanca.	Castilla y León.	Robleda.	0,00
Salamanca.	Castilla y León.	Robliza de Cojos.	1.035,64
Salamanca.	Castilla y León.	Rollán.	0,00
Salamanca.	Castilla y León.	Saelices el Chico.	0,00
Salamanca.	Castilla y León.	Sagrada, La.	0,00
Salamanca.	Castilla y León.	Salamanca.	0,00
Salamanca.	Castilla y León.	Saldeana.	0,00
Salamanca.	Castilla y León.	Salmoral.	0,00
Salamanca.	Castilla y León.	Salvatierra de Tormes.	0,00
Salamanca.	Castilla y León.	San Cristóbal de la Cuesta.	0,00
Salamanca.	Castilla y León.	Sancti-Spíritus.	0,00
Salamanca.	Castilla y León.	Sanchón de la Ribera.	0,00
Salamanca.	Castilla y León.	Sanchón de la Sagrada.	0,00
Salamanca.	Castilla y León.	Sanchotello.	0,00
Salamanca.	Castilla y León.	Sando.	0,00
Salamanca.	Castilla y León.	San Esteban de la Sierra.	0,00
Salamanca.	Castilla y León.	San Felices de los Gallegos.	0,00
Salamanca.	Castilla y León.	San Martín del Castañar.	0,00
Salamanca.	Castilla y León.	San Miguel de Valero.	0,00
Salamanca.	Castilla y León.	San Morales.	0,00
Salamanca.	Castilla y León.	San Muñoz.	16,26
Salamanca.	Castilla y León.	San Pedro del Valle.	45,64
Salamanca.	Castilla y León.	San Pedro de Rozados.	0,00

Provincia	Comunidad Autónoma	Municipio	Remanente de 2020 - Euros
Salamanca.	Castilla y León.	San Pelayo de Guareña.	0,00
Salamanca.	Castilla y León.	Santa María de Sando.	0,00
Salamanca.	Castilla y León.	Santa Marta de Tormes.	0,00
Salamanca.	Castilla y León.	Santiago de la Puebla.	0,00
Salamanca.	Castilla y León.	Santibáñez de Béjar.	0,00
Salamanca.	Castilla y León.	Santibáñez de la Sierra.	0,00
Salamanca.	Castilla y León.	Santiz.	1.044,82
Salamanca.	Castilla y León.	Santos, Los.	2.279,93
Salamanca.	Castilla y León.	Sardón de los Frailes.	0,00
Salamanca.	Castilla y León.	Saucelle.	0,00
Salamanca.	Castilla y León.	Sahugo, El.	0,00
Salamanca.	Castilla y León.	Sepulcro-Hilario.	0,00
Salamanca.	Castilla y León.	Sequeros.	0,00
Salamanca.	Castilla y León.	Serradilla del Arroyo.	0,00
Salamanca.	Castilla y León.	Serradilla del Llano.	0,00
Salamanca.	Castilla y León.	Sierpe, La.	1.007,20
Salamanca.	Castilla y León.	Sieteiglesias de Tormes.	0,00
Salamanca.	Castilla y León.	Sobradillo.	0,00
Salamanca.	Castilla y León.	Sorihuela.	320,98
Salamanca.	Castilla y León.	Sotoserrano.	0,00
Salamanca.	Castilla y León.	Tabera de Abajo.	1.019,08
Salamanca.	Castilla y León.	Tala, La.	0,00
Salamanca.	Castilla y León.	Tamames.	0,00
Salamanca.	Castilla y León.	Tarazona de Guareña.	0,00
Salamanca.	Castilla y León.	Tardáguila.	0,00
Salamanca.	Castilla y León.	Tejado, El.	0,10
Salamanca.	Castilla y León.	Tejeda y Segoyuela.	0,56
Salamanca.	Castilla y León.	Tenebrón.	717,08
Salamanca.	Castilla y León.	Terradillos.	0,00
Salamanca.	Castilla y León.	Topas.	0,00
Salamanca.	Castilla y León.	Tordillos.	0,00
Salamanca.	Castilla y León.	Tornadizo, El.	0,00
Salamanca.	Castilla y León.	Torresmenudas.	0,00
Salamanca.	Castilla y León.	Trabanca.	1.033,12
Salamanca.	Castilla y León.	Tremedal de Tormes.	0,01
Salamanca.	Castilla y León.	Valdecarros.	0,00
Salamanca.	Castilla y León.	Valdefuentes de Sangusín.	0,00

Provincia	Comunidad Autónoma	Municipio	Remanente de 2020 - Euros
Salamanca.	Castilla y León.	Valdehijaderos.	0,00
Salamanca.	Castilla y León.	Valdelacasa.	0,00
Salamanca.	Castilla y León.	Valdelageve.	1.013,68
Salamanca.	Castilla y León.	Valdelosa.	0,00
Salamanca.	Castilla y León.	Valdemierque.	0,00
Salamanca.	Castilla y León.	Valderrodrigo.	0,00
Salamanca.	Castilla y León.	Valdunciel.	706,46
Salamanca.	Castilla y León.	Valero.	0,00
Salamanca.	Castilla y León.	Valsalabroso.	0,00
Salamanca.	Castilla y León.	Valverde de Valdelacasa.	1.012,78
Salamanca.	Castilla y León.	Valverdón.	0,00
Salamanca.	Castilla y León.	Vallejera de Riofrío.	0,14
Salamanca.	Castilla y León.	Vecinos.	645,54
Salamanca.	Castilla y León.	Vega de Tirados.	1.029,34
Salamanca.	Castilla y León.	Veguillas, Las.	0,00
Salamanca.	Castilla y León.	Vellés, La.	0,00
Salamanca.	Castilla y León.	Ventosa del Río Almar.	0,00
Salamanca.	Castilla y León.	Vídola, La.	0,00
Salamanca.	Castilla y León.	Vilvestre.	0,00
Salamanca.	Castilla y León.	Villaflores.	0,00
Salamanca.	Castilla y León.	Villagonzalo de Tormes.	0,00
Salamanca.	Castilla y León.	Villalba de los Llanos.	0,00
Salamanca.	Castilla y León.	Villamayor.	0,00
Salamanca.	Castilla y León.	Villanueva del Conde.	0,00
Salamanca.	Castilla y León.	Villar de Argañán.	0,00
Salamanca.	Castilla y León.	Villar de Ciervo.	0,00
Salamanca.	Castilla y León.	Villar de Gallimazo.	0,00
Salamanca.	Castilla y León.	Villar de la Yegua.	0,00
Salamanca.	Castilla y León.	Villar de Peralonso.	0,00
Salamanca.	Castilla y León.	Villar de Samaniego.	0,00
Salamanca.	Castilla y León.	Villares de la Reina.	0,00
Salamanca.	Castilla y León.	Villares de Yeltes.	0,00
Salamanca.	Castilla y León.	Villarino de los Aires.	0,00
Salamanca.	Castilla y León.	Villarmayor.	0,00
Salamanca.	Castilla y León.	Villarmuerto.	0,00
Salamanca.	Castilla y León.	Villasbuenas.	0,00
Salamanca.	Castilla y León.	Villasdardo.	0,00

Provincia	Comunidad Autónoma	Municipio	Remanente de 2020 - Euros
Salamanca.	Castilla y León.	Villaseco de los Gamitos.	0,00
Salamanca.	Castilla y León.	Villaseco de los Reyes.	0,00
Salamanca.	Castilla y León.	Villasrubias.	0,00
Salamanca.	Castilla y León.	Villaverde de Guareña.	3,00
Salamanca.	Castilla y León.	Villavieja de Yeltes.	0,00
Salamanca.	Castilla y León.	Villoria.	0,00
Salamanca.	Castilla y León.	Villoruela.	0,00
Salamanca.	Castilla y León.	Vitigudino.	1.153,40
Salamanca.	Castilla y León.	Yecla de Yeltes.	0,00
Salamanca.	Castilla y León.	Zamarra.	0,00
Salamanca.	Castilla y León.	Zamayón.	726,26
Salamanca.	Castilla y León.	Zarapicos.	1.010,44
Salamanca.	Castilla y León.	Zarza de Pumareda, La.	0,00
Salamanca.	Castilla y León.	Zorita de la Frontera.	0,00
Santa Cruz de Tenerife.	Canarias.	Adeje.	0,00
Santa Cruz de Tenerife.	Canarias.	Agulo.	0,00
Santa Cruz de Tenerife.	Canarias.	Alajeró.	0,00
Santa Cruz de Tenerife.	Canarias.	Arafo.	0,00
Santa Cruz de Tenerife.	Canarias.	Arico.	4.410,91
Santa Cruz de Tenerife.	Canarias.	Arona.	15.751,94
Santa Cruz de Tenerife.	Canarias.	Barlovento.	0,00
Santa Cruz de Tenerife.	Canarias.	Breña Alta.	0,00
Santa Cruz de Tenerife.	Canarias.	Breña Baja.	0,00
Santa Cruz de Tenerife.	Canarias.	Buenavista del Norte.	0,00
Santa Cruz de Tenerife.	Canarias.	Candelaria.	8.010,36
Santa Cruz de Tenerife.	Canarias.	Fasnia.	0,00
Santa Cruz de Tenerife.	Canarias.	Frontera.	0,00
Santa Cruz de Tenerife.	Canarias.	Fuencaliente de la Palma.	0,00
Santa Cruz de Tenerife.	Canarias.	Garachico.	0,00
Santa Cruz de Tenerife.	Canarias.	Garafía.	89,93
Santa Cruz de Tenerife.	Canarias.	Granadilla de Abona.	11.999,34
Santa Cruz de Tenerife.	Canarias.	Guancha, La.	1.665,68
Santa Cruz de Tenerife.	Canarias.	Guía de Isora.	0,00
Santa Cruz de Tenerife.	Canarias.	Güímar.	0,99
Santa Cruz de Tenerife.	Canarias.	Hermigua.	0,17
Santa Cruz de Tenerife.	Canarias.	Icod de los Vinos.	0,00
Santa Cruz de Tenerife.	Canarias.	San Cristóbal de La Laguna.	0,00

Provincia	Comunidad Autónoma	Municipio	Remanente de 2020 - Euros
Santa Cruz de Tenerife.	Canarias.	Llanos de Aridane, Los.	0,00
Santa Cruz de Tenerife.	Canarias.	Matanza de Acentejo, La.	0,00
Santa Cruz de Tenerife.	Canarias.	Orotava, La.	8.159,00
Santa Cruz de Tenerife.	Canarias.	Paso, El.	0,00
Santa Cruz de Tenerife.	Canarias.	Puerto de la Cruz.	319,95
Santa Cruz de Tenerife.	Canarias.	Puntagorda.	0,00
Santa Cruz de Tenerife.	Canarias.	Puntallana.	28,68
Santa Cruz de Tenerife.	Canarias.	Realejos, Los.	0,00
Santa Cruz de Tenerife.	Canarias.	Rosario, El.	0,00
Santa Cruz de Tenerife.	Canarias.	San Andrés y Sauces.	0,00
Santa Cruz de Tenerife.	Canarias.	San Juan de la Rambla.	3.842,11
Santa Cruz de Tenerife.	Canarias.	San Miguel de Abona.	0,00
Santa Cruz de Tenerife.	Canarias.	San Sebastián de la Gomera.	0,00
Santa Cruz de Tenerife.	Canarias.	Santa Cruz de la Palma.	2.836,02
Santa Cruz de Tenerife.	Canarias.	Santa Cruz de Tenerife.	29.284,46
Santa Cruz de Tenerife.	Canarias.	Santa Úrsula.	15,98
Santa Cruz de Tenerife.	Canarias.	Santiago del Teide.	0,00
Santa Cruz de Tenerife.	Canarias.	Sauzal, El.	0,00
Santa Cruz de Tenerife.	Canarias.	Silos, Los.	0,09
Santa Cruz de Tenerife.	Canarias.	Tacoronte.	0,00
Santa Cruz de Tenerife.	Canarias.	Tanque, El.	0,00
Santa Cruz de Tenerife.	Canarias.	Tazacorte.	0,00
Santa Cruz de Tenerife.	Canarias.	Tegueste.	0,00
Santa Cruz de Tenerife.	Canarias.	Tijarafe.	0,00
Santa Cruz de Tenerife.	Canarias.	Valverde.	0,00
Santa Cruz de Tenerife.	Canarias.	Valle Gran Rey.	0,00
Santa Cruz de Tenerife.	Canarias.	Vallehermoso.	0,00
Santa Cruz de Tenerife.	Canarias.	Victoria de Acentejo, La.	0,00
Santa Cruz de Tenerife.	Canarias.	Vílaflor de Chasna.	0,00
Santa Cruz de Tenerife.	Canarias.	Villa de Mazo.	0,00
Santa Cruz de Tenerife.	Canarias.	Pinar de El Hierro, El.	0,00
Cantabria.	Cantabria.	Alfoz de Lloredo.	467,65
Cantabria.	Cantabria.	Ampuero.	2.057,71
Cantabria.	Cantabria.	Anievas.	0,00
Cantabria.	Cantabria.	Arenas de Iguña.	82,47
Cantabria.	Cantabria.	Argoños.	0,00
Cantabria.	Cantabria.	Arnuro.	0,00

Provincia	Comunidad Autónoma	Municipio	Remanente de 2020 - Euros
Cantabria.	Cantabria.	Arredondo.	0,00
Cantabria.	Cantabria.	Astillero, El.	0,00
Cantabria.	Cantabria.	Bárcena de Cicero.	2,00
Cantabria.	Cantabria.	Bárcena de Pie de Concha.	0,00
Cantabria.	Cantabria.	Bareyo.	293,42
Cantabria.	Cantabria.	Cabezón de la Sal.	0,00
Cantabria.	Cantabria.	Cabezón de Liébana.	1.110,88
Cantabria.	Cantabria.	Cabuérniga.	0,00
Cantabria.	Cantabria.	Camaleño.	0,00
Cantabria.	Cantabria.	Camargo.	0,00
Cantabria.	Cantabria.	Campoo de Yuso.	0,00
Cantabria.	Cantabria.	Cartes.	0,00
Cantabria.	Cantabria.	Castañeda.	0,00
Cantabria.	Cantabria.	Castro-Urdiales.	0,00
Cantabria.	Cantabria.	Cieza.	1.096,84
Cantabria.	Cantabria.	Cillorigo de Liébana.	0,00
Cantabria.	Cantabria.	Colindres.	0,00
Cantabria.	Cantabria.	Comillas.	0,00
Cantabria.	Cantabria.	Corrales de Buelna, Los.	362,69
Cantabria.	Cantabria.	Corvera de Toranzo.	3.340,09
Cantabria.	Cantabria.	Campoo de Enmedio.	3.641,59
Cantabria.	Cantabria.	Entrambasaguas.	3.902,41
Cantabria.	Cantabria.	Escalante.	1.140,22
Cantabria.	Cantabria.	Guriezo.	3.396,79
Cantabria.	Cantabria.	Hazas de Cesto.	960,40
Cantabria.	Cantabria.	Hermandad de Campoo de Suso.	0,00
Cantabria.	Cantabria.	Herrerías.	622,64
Cantabria.	Cantabria.	Lamasón.	655,96
Cantabria.	Cantabria.	Laredo.	0,00
Cantabria.	Cantabria.	Liendo.	0,00
Cantabria.	Cantabria.	Liérganes.	1.112,90
Cantabria.	Cantabria.	Limpias.	1.338,22
Cantabria.	Cantabria.	Luenta.	1.106,74
Cantabria.	Cantabria.	Marina de Cudeyo.	0,00
Cantabria.	Cantabria.	Mazcuerras.	0,00
Cantabria.	Cantabria.	Medio Cudeyo.	2.433,80
Cantabria.	Cantabria.	Meruelo.	0,00

Provincia	Comunidad Autónoma	Municipio	Remanente de 2020 - Euros
Cantabria.	Cantabria.	Miengo.	0,68
Cantabria.	Cantabria.	Miera.	1.068,40
Cantabria.	Cantabria.	Molledo.	1.874,58
Cantabria.	Cantabria.	Noja.	0,00
Cantabria.	Cantabria.	Penagos.	1.385,56
Cantabria.	Cantabria.	Peñarrubia.	0,00
Cantabria.	Cantabria.	Pesaguero.	0,00
Cantabria.	Cantabria.	Pesquera.	0,00
Cantabria.	Cantabria.	Piélagos.	0,00
Cantabria.	Cantabria.	Polaciones.	663,76
Cantabria.	Cantabria.	Polanco.	0,00
Cantabria.	Cantabria.	Potes.	0,00
Cantabria.	Cantabria.	Puente Viesgo.	0,00
Cantabria.	Cantabria.	Ramales de la Victoria.	0,00
Cantabria.	Cantabria.	Rasines.	113,23
Cantabria.	Cantabria.	Reinosa.	0,00
Cantabria.	Cantabria.	Reocín.	0,96
Cantabria.	Cantabria.	Ribamontán al Mar.	0,00
Cantabria.	Cantabria.	Ribamontán al Monte.	0,00
Cantabria.	Cantabria.	Rionansa.	770,46
Cantabria.	Cantabria.	Riotuerto.	0,00
Cantabria.	Cantabria.	Rozas de Valdearroyo, Las.	0,00
Cantabria.	Cantabria.	Ruente.	0,00
Cantabria.	Cantabria.	Ruesga.	0,00
Cantabria.	Cantabria.	Ruiloba.	13,64
Cantabria.	Cantabria.	San Felices de Buelna.	0,00
Cantabria.	Cantabria.	San Miguel de Aguayo.	0,00
Cantabria.	Cantabria.	San Pedro del Romeral.	1.091,26
Cantabria.	Cantabria.	San Roque de Riomiera.	0,00
Cantabria.	Cantabria.	Santa Cruz de Bezana.	0,00
Cantabria.	Cantabria.	Santa María de Cayón.	0,00
Cantabria.	Cantabria.	Santander.	0,00
Cantabria.	Cantabria.	Santillana del Mar.	0,00
Cantabria.	Cantabria.	Santiurde de Reinosa.	0,00
Cantabria.	Cantabria.	Santiurde de Toranzo.	3.266,29
Cantabria.	Cantabria.	Santoña.	4.957,39
Cantabria.	Cantabria.	San Vicente de la Barquera.	3.715,39

Provincia	Comunidad Autónoma	Municipio	Remanente de 2020 - Euros
Cantabria.	Cantabria.	Saro.	3.063,79
Cantabria.	Cantabria.	Selaya.	0,00
Cantabria.	Cantabria.	Soba.	0,00
Cantabria.	Cantabria.	Solórzano.	0,00
Cantabria.	Cantabria.	Suances.	0,00
Cantabria.	Cantabria.	Tojos, Los.	0,00
Cantabria.	Cantabria.	Torrelavega.	12.241,98
Cantabria.	Cantabria.	Tresviso.	1.011,16
Cantabria.	Cantabria.	Tudanca.	662,38
Cantabria.	Cantabria.	Udías.	2.036,19
Cantabria.	Cantabria.	Valdáliga.	1.392,76
Cantabria.	Cantabria.	Valdeolea.	1.170,46
Cantabria.	Cantabria.	Valdeprado del Río.	1.060,66
Cantabria.	Cantabria.	Valderredible.	0,02
Cantabria.	Cantabria.	Val de San Vicente.	0,00
Cantabria.	Cantabria.	Vega de Liébana.	0,00
Cantabria.	Cantabria.	Vega de Pas.	1.137,34
Cantabria.	Cantabria.	Villacarriedo.	0,00
Cantabria.	Cantabria.	Villaescusa.	1,82
Cantabria.	Cantabria.	Villafufre.	0,00
Cantabria.	Cantabria.	Valle de Villaverde.	743,94
Cantabria.	Cantabria.	Voto.	0,00
Segovia.	Castilla y León.	Abades.	0,00
Segovia.	Castilla y León.	Adrada de Pirón.	99,52
Segovia.	Castilla y León.	Adrados.	640,32
Segovia.	Castilla y León.	Aguilafuente.	1.103,14
Segovia.	Castilla y León.	Alconada de Maderuelo.	0,00
Segovia.	Castilla y León.	Aldealcorvo.	0,00
Segovia.	Castilla y León.	Aldealengua de Pedraza.	0,00
Segovia.	Castilla y León.	Aldealengua de Santa María.	0,00
Segovia.	Castilla y León.	Aldeanueva de la Serrezuela.	0,00
Segovia.	Castilla y León.	Aldeanueva del Codonal.	108,61
Segovia.	Castilla y León.	Aldea Real.	0,00
Segovia.	Castilla y León.	Aldeasoña.	0,00
Segovia.	Castilla y León.	Aldehorno.	0,00
Segovia.	Castilla y León.	Aldehuela del Codonal.	0,00
Segovia.	Castilla y León.	Aldeonte.	0,00

Provincia	Comunidad Autónoma	Municipio	Remanente de 2020 - Euros
Segovia.	Castilla y León.	Anaya.	0,00
Segovia.	Castilla y León.	Añe.	0,00
Segovia.	Castilla y León.	Arahuetes.	0,00
Segovia.	Castilla y León.	Arcones.	1.029,88
Segovia.	Castilla y León.	Arevalillo de Cega.	1.003,60
Segovia.	Castilla y León.	Armuña.	0,00
Segovia.	Castilla y León.	Ayllón.	0,00
Segovia.	Castilla y León.	Barbolla.	0,00
Segovia.	Castilla y León.	Basardilla.	0,00
Segovia.	Castilla y León.	Bercial.	0,00
Segovia.	Castilla y León.	Bercimuel.	0,00
Segovia.	Castilla y León.	Bernardos.	0,00
Segovia.	Castilla y León.	Bermuy de Porreros.	0,00
Segovia.	Castilla y León.	Boceguillas.	0,00
Segovia.	Castilla y León.	Brieva.	0,00
Segovia.	Castilla y León.	Caballar.	0,00
Segovia.	Castilla y León.	Cabañas de Polendos.	0,00
Segovia.	Castilla y León.	Cabezuela.	1.119,52
Segovia.	Castilla y León.	Calabazas de Fuentidueña.	0,01
Segovia.	Castilla y León.	Campo de San Pedro.	0,00
Segovia.	Castilla y León.	Cantalejo.	0,00
Segovia.	Castilla y León.	Cantimpalos.	0,00
Segovia.	Castilla y León.	Carbonero el Mayor.	0,00
Segovia.	Castilla y León.	Carrascal del Río.	0,00
Segovia.	Castilla y León.	Casla.	0,00
Segovia.	Castilla y León.	Castillejo de Mesleón.	0,47
Segovia.	Castilla y León.	Castro de Fuentidueña.	0,00
Segovia.	Castilla y León.	Castrojimeno.	8,05
Segovia.	Castilla y León.	Castroserna de Abajo.	0,00
Segovia.	Castilla y León.	Castroserracín.	17,05
Segovia.	Castilla y León.	Cedillo de la Torre.	0,00
Segovia.	Castilla y León.	Cerezo de Abajo.	0,00
Segovia.	Castilla y León.	Cerezo de Arriba.	0,00
Segovia.	Castilla y León.	Cilleruelo de San Mamés.	1.005,94
Segovia.	Castilla y León.	Cobos de Fuentidueña.	0,00
Segovia.	Castilla y León.	Coca.	0,00
Segovia.	Castilla y León.	Codorniz.	0,00

Provincia	Comunidad Autónoma	Municipio	Remanente de 2020 - Euros
Segovia.	Castilla y León.	Collado Hermoso.	0,00
Segovia.	Castilla y León.	Condado de Castilnovo.	0,00
Segovia.	Castilla y León.	Corral de Ayllón.	0,00
Segovia.	Castilla y León.	Cubillo.	0,00
Segovia.	Castilla y León.	Cuéllar.	0,00
Segovia.	Castilla y León.	Chañe.	0,00
Segovia.	Castilla y León.	Domingo García.	349,39
Segovia.	Castilla y León.	Donhierro.	2,40
Segovia.	Castilla y León.	Duruelo.	0,00
Segovia.	Castilla y León.	Encinas.	1.007,92
Segovia.	Castilla y León.	Encinillas.	20,88
Segovia.	Castilla y León.	Escalona del Prado.	0,00
Segovia.	Castilla y León.	Escarabajosa de Cabezas.	0,00
Segovia.	Castilla y León.	Escobar de Polendos.	0,00
Segovia.	Castilla y León.	Espinar, El.	706,45
Segovia.	Castilla y León.	Espirdo.	0,00
Segovia.	Castilla y León.	Fresneda de Cuéllar.	0,00
Segovia.	Castilla y León.	Fresno de Cantespino.	0,00
Segovia.	Castilla y León.	Fresno de la Fuente.	1.012,06
Segovia.	Castilla y León.	Frumales.	0,00
Segovia.	Castilla y León.	Fuente de Santa Cruz.	2,06
Segovia.	Castilla y León.	Fuente el Olmo de Fuentidueña.	231,68
Segovia.	Castilla y León.	Fuente el Olmo de Íscar.	1.010,08
Segovia.	Castilla y León.	Fuentepelayo.	843,80
Segovia.	Castilla y León.	Fuentepiñel.	706,46
Segovia.	Castilla y León.	Fuenterrebollo.	0,00
Segovia.	Castilla y León.	Fuentesauco de Fuentidueña.	0,00
Segovia.	Castilla y León.	Fuentesoto.	0,00
Segovia.	Castilla y León.	Fuentidueña.	1.026,46
Segovia.	Castilla y León.	Gallegos.	0,00
Segovia.	Castilla y León.	Garcillán.	0,00
Segovia.	Castilla y León.	Gomezerracín.	0,00
Segovia.	Castilla y León.	Grajera.	0,00
Segovia.	Castilla y León.	Honrubia de la Cuesta.	0,00
Segovia.	Castilla y León.	Hontalbilla.	0,56
Segovia.	Castilla y León.	Hontanares de Eresma.	112,00
Segovia.	Castilla y León.	Huertos, Los.	0,00

Provincia	Comunidad Autónoma	Municipio	Remanente de 2020 - Euros
Segovia.	Castilla y León.	Ituero y Lama.	0,00
Segovia.	Castilla y León.	Juarros de Riomoros.	0,00
Segovia.	Castilla y León.	Juarros de Voltoya.	0,00
Segovia.	Castilla y León.	Labajos.	377,04
Segovia.	Castilla y León.	Laguna de Contreras.	710,24
Segovia.	Castilla y León.	Languilla.	5,98
Segovia.	Castilla y León.	Lastras de Cuéllar.	8,44
Segovia.	Castilla y León.	Lastras del Pozo.	0,00
Segovia.	Castilla y León.	Lastrilla, La.	13,99
Segovia.	Castilla y León.	Losa, La.	0,00
Segovia.	Castilla y León.	Maderuelo.	0,00
Segovia.	Castilla y León.	Marazuela.	0,00
Segovia.	Castilla y León.	Martín Miguel.	0,00
Segovia.	Castilla y León.	Martín Muñoz de la Dehesa.	0,00
Segovia.	Castilla y León.	Martín Muñoz de las Posadas.	0,00
Segovia.	Castilla y León.	Marugán.	0,00
Segovia.	Castilla y León.	Matabuena.	1.028,26
Segovia.	Castilla y León.	Mata de Cuéllar.	0,00
Segovia.	Castilla y León.	Matilla, La.	0,00
Segovia.	Castilla y León.	Melque de Cercos.	52,58
Segovia.	Castilla y León.	Membibre de la Hoz.	0,00
Segovia.	Castilla y León.	Migueláñez.	0,00
Segovia.	Castilla y León.	Montejo de Arévalo.	0,01
Segovia.	Castilla y León.	Montejo de la Vega de la Serrezuela.	1.026,28
Segovia.	Castilla y León.	Monterrubio.	0,00
Segovia.	Castilla y León.	Moral de Hornuez.	1.008,82
Segovia.	Castilla y León.	Mozoncillo.	0,00
Segovia.	Castilla y León.	Muñopedro.	0,00
Segovia.	Castilla y León.	Muñoveros.	0,00
Segovia.	Castilla y León.	Nava de la Asunción.	0,00
Segovia.	Castilla y León.	Navafría.	0,00
Segovia.	Castilla y León.	Navalilla.	217,76
Segovia.	Castilla y León.	Navalmanzano.	0,00
Segovia.	Castilla y León.	Navares de Ayuso.	0,00
Segovia.	Castilla y León.	Navares de Enmedio.	0,00
Segovia.	Castilla y León.	Navares de las Cuevas.	0,00
Segovia.	Castilla y León.	Navas de Oro.	35,94

Provincia	Comunidad Autónoma	Municipio	Remanente de 2020 - Euros
Segovia.	Castilla y León.	Navas de San Antonio.	0,00
Segovia.	Castilla y León.	Nieva.	0,00
Segovia.	Castilla y León.	Olombrada.	0,00
Segovia.	Castilla y León.	Orejana.	0,69
Segovia.	Castilla y León.	Ortigosa de Pestaño.	0,00
Segovia.	Castilla y León.	Otero de Herreros.	0,00
Segovia.	Castilla y León.	Pajarejos.	1.004,50
Segovia.	Castilla y León.	Palazuelos de Eresma.	9,64
Segovia.	Castilla y León.	Pedraza.	0,01
Segovia.	Castilla y León.	Pelayos del Arroyo.	100,60
Segovia.	Castilla y León.	Perosillo.	0,39
Segovia.	Castilla y León.	Pinarejos.	0,00
Segovia.	Castilla y León.	Pinarnegrillo.	0,00
Segovia.	Castilla y León.	Carabias.	0,00
Segovia.	Castilla y León.	Prádena.	0,00
Segovia.	Castilla y León.	Puebla de Pedraza.	1.007,74
Segovia.	Castilla y León.	Rapariegos.	0,00
Segovia.	Castilla y León.	Rebollo.	0,00
Segovia.	Castilla y León.	Remondo.	0,00
Segovia.	Castilla y León.	Riaguas de San Bartolomé.	0,00
Segovia.	Castilla y León.	Riaza.	0,00
Segovia.	Castilla y León.	Ribota.	0,00
Segovia.	Castilla y León.	Riofrío de Riaza.	19,28
Segovia.	Castilla y León.	Roda de Eresma.	0,00
Segovia.	Castilla y León.	Sacramenia.	0,00
Segovia.	Castilla y León.	Samboal.	0,00
Segovia.	Castilla y León.	San Cristóbal de Cuéllar.	716,36
Segovia.	Castilla y León.	San Cristóbal de la Vega.	1.018,18
Segovia.	Castilla y León.	Sanchonuño.	0,00
Segovia.	Castilla y León.	Sangarcía.	0,00
Segovia.	Castilla y León.	Real Sitio de San Ildefonso.	6,45
Segovia.	Castilla y León.	San Martín y Mudrián.	0,00
Segovia.	Castilla y León.	San Miguel de Bernuy.	0,00
Segovia.	Castilla y León.	San Pedro de Gaiños.	0,00
Segovia.	Castilla y León.	Santa María la Real de Nieva.	82,45
Segovia.	Castilla y León.	Santa Marta del Cerro.	3,46
Segovia.	Castilla y León.	Santiuste de Pedraza.	0,00

Provincia	Comunidad Autónoma	Municipio	Remanente de 2020 - Euros
Segovia.	Castilla y León.	Santiuste de San Juan Bautista.	0,00
Segovia.	Castilla y León.	Santo Domingo de Pirón.	0,00
Segovia.	Castilla y León.	Santo Tomé del Puerto.	0,00
Segovia.	Castilla y León.	Sauquillo de Cabezas.	0,00
Segovia.	Castilla y León.	Sebúcor.	1.049,14
Segovia.	Castilla y León.	Segovia.	1.593,51
Segovia.	Castilla y León.	Sepúlveda.	36,54
Segovia.	Castilla y León.	Sequera de Fresno.	1.006,30
Segovia.	Castilla y León.	Sotillo.	1.004,86
Segovia.	Castilla y León.	Sotosalbos.	223,00
Segovia.	Castilla y León.	Tabanera la Luenga.	0,00
Segovia.	Castilla y León.	Tolocirio.	179,61
Segovia.	Castilla y León.	Torreadrada.	0,00
Segovia.	Castilla y León.	Torrecaballeros.	0,00
Segovia.	Castilla y León.	Torrezilla del Pinar.	0,00
Segovia.	Castilla y León.	Torreiglesias.	2.276,77
Segovia.	Castilla y León.	Torre Val de San Pedro.	0,00
Segovia.	Castilla y León.	Trescasas.	0,00
Segovia.	Castilla y León.	Turégano.	0,00
Segovia.	Castilla y León.	Urueñas.	0,00
Segovia.	Castilla y León.	Valdeprados.	0,00
Segovia.	Castilla y León.	Valdevacas de Montejo.	1.005,40
Segovia.	Castilla y León.	Valdevacas y Guijar.	1.017,82
Segovia.	Castilla y León.	Valseca.	0,00
Segovia.	Castilla y León.	Valtiendas.	0,00
Segovia.	Castilla y León.	Valverde del Majano.	0,00
Segovia.	Castilla y León.	Valle de Tabladillo.	0,41
Segovia.	Castilla y León.	Vallelado.	75,31
Segovia.	Castilla y León.	Valleruela de Pedraza.	0,00
Segovia.	Castilla y León.	Valleruela de Sepúlveda.	0,05
Segovia.	Castilla y León.	Veganzones.	0,00
Segovia.	Castilla y León.	Vegas de Matute.	0,00
Segovia.	Castilla y León.	Ventosa y Tejadilla.	0,57
Segovia.	Castilla y León.	Villacastín.	0,00
Segovia.	Castilla y León.	Villaverde de Iscar.	0,00
Segovia.	Castilla y León.	Villaverde de Montejo.	1.004,86
Segovia.	Castilla y León.	Villeguillo.	0,00

Provincia	Comunidad Autónoma	Municipio	Remanente de 2020 - Euros
Segovia.	Castilla y León.	Yanguas de Eresma.	0,00
Segovia.	Castilla y León.	Zarzuela del Monte.	0,00
Segovia.	Castilla y León.	Zarzuela del Pinar.	0,00
Segovia.	Castilla y León.	Ortigosa del Monte.	788,36
Segovia.	Castilla y León.	Cozuelos de Fuentidueña.	321,78
Segovia.	Castilla y León.	Marazoleja.	0,00
Segovia.	Castilla y León.	Navas de Riofrío.	1.070,92
Segovia.	Castilla y León.	Cuevas de Provanco.	0,00
Segovia.	Castilla y León.	San Cristóbal de Segovia.	0,00
Sevilla.	Andalucía.	Aguadulce.	0,00
Sevilla.	Andalucía.	Alanís.	0,00
Sevilla.	Andalucía.	Albaida del Aljarafe.	171,98
Sevilla.	Andalucía.	Alcalá de Guadaíra.	0,00
Sevilla.	Andalucía.	Alcalá del Río.	0,00
Sevilla.	Andalucía.	Alcolea del Río.	0,00
Sevilla.	Andalucía.	Algaba, La.	0,00
Sevilla.	Andalucía.	Algámitas.	0,00
Sevilla.	Andalucía.	Almadén de la Plata.	0,00
Sevilla.	Andalucía.	Almensilla.	0,00
Sevilla.	Andalucía.	Arahal.	0,00
Sevilla.	Andalucía.	Aznalcázar.	0,00
Sevilla.	Andalucía.	Aznalcóllar.	0,85
Sevilla.	Andalucía.	Badolatosa.	3.527,11
Sevilla.	Andalucía.	Benacazón.	20,34
Sevilla.	Andalucía.	Bollullos de la Mitación.	0,00
Sevilla.	Andalucía.	Bormujos.	0,00
Sevilla.	Andalucía.	Brenes.	0,01
Sevilla.	Andalucía.	Burguillos.	0,00
Sevilla.	Andalucía.	Cabezas de San Juan, Las.	0,00
Sevilla.	Andalucía.	Camas.	432,73
Sevilla.	Andalucía.	Campana, La.	0,01
Sevilla.	Andalucía.	Cantillana.	0,00
Sevilla.	Andalucía.	Carmona.	0,00
Sevilla.	Andalucía.	Carrión de los Céspedes.	0,00
Sevilla.	Andalucía.	Casarique.	0,00
Sevilla.	Andalucía.	Castilblanco de los Arroyos.	0,00
Sevilla.	Andalucía.	Castilleja de Guzmán.	165,45

Provincia	Comunidad Autónoma	Municipio	Remanente de 2020 - Euros
Sevilla.	Andalucía.	Castilleja de la Cuesta.	2.236,31
Sevilla.	Andalucía.	Castilleja del Campo.	0,00
Sevilla.	Andalucía.	Castillo de las Guardas, El.	0,02
Sevilla.	Andalucía.	Cazalla de la Sierra.	0,82
Sevilla.	Andalucía.	Constantina.	361,32
Sevilla.	Andalucía.	Coria del Río.	268,37
Sevilla.	Andalucía.	Coripe.	0,00
Sevilla.	Andalucía.	Coronil, El.	0,27
Sevilla.	Andalucía.	Corrales, Los.	0,00
Sevilla.	Andalucía.	Dos Hermanas.	0,00
Sevilla.	Andalucía.	Écija.	192,59
Sevilla.	Andalucía.	Espartinas.	0,00
Sevilla.	Andalucía.	Estepa.	1.344,31
Sevilla.	Andalucía.	Fuentes de Andalucía.	18,05
Sevilla.	Andalucía.	Garrobo, El.	0,00
Sevilla.	Andalucía.	Gelves.	0,00
Sevilla.	Andalucía.	Gerena.	0,63
Sevilla.	Andalucía.	Gilena.	0,00
Sevilla.	Andalucía.	Gines.	0,00
Sevilla.	Andalucía.	Guadalcanal.	0,00
Sevilla.	Andalucía.	Guillena.	122,83
Sevilla.	Andalucía.	Herrera.	0,00
Sevilla.	Andalucía.	Huévar del Aljarafe.	0,00
Sevilla.	Andalucía.	Lantejuela.	0,00
Sevilla.	Andalucía.	Lebrija.	2.298,62
Sevilla.	Andalucía.	Lora de Estepa.	0,00
Sevilla.	Andalucía.	Lora del Río.	0,00
Sevilla.	Andalucía.	Luisiana, La.	0,00
Sevilla.	Andalucía.	Madroño, El.	3,39
Sevilla.	Andalucía.	Mairena del Alcor.	0,00
Sevilla.	Andalucía.	Mairena del Aljarafe.	0,00
Sevilla.	Andalucía.	Marchena.	0,00
Sevilla.	Andalucía.	Marinaleda.	52,24
Sevilla.	Andalucía.	Martín de la Jara.	0,00
Sevilla.	Andalucía.	Molares, Los.	0,00
Sevilla.	Andalucía.	Montellano.	0,12
Sevilla.	Andalucía.	Morón de la Frontera.	0,00

Provincia	Comunidad Autónoma	Municipio	Remanente de 2020 - Euros
Sevilla.	Andalucía.	Navas de la Concepción, Las.	1.280,62
Sevilla.	Andalucía.	Olivares.	0,00
Sevilla.	Andalucía.	Osuna.	0,00
Sevilla.	Andalucía.	Palacios y Villafranca, Los.	3.071,72
Sevilla.	Andalucía.	Palomares del Río.	372,13
Sevilla.	Andalucía.	Paradas.	0,00
Sevilla.	Andalucía.	Pedraera.	0,00
Sevilla.	Andalucía.	Pedroso, El.	0,00
Sevilla.	Andalucía.	Peñaflor.	0,00
Sevilla.	Andalucía.	Pilas.	109,09
Sevilla.	Andalucía.	Pruna.	0,00
Sevilla.	Andalucía.	Puebla de Cazalla, La.	0,00
Sevilla.	Andalucía.	Puebla de los Infantes, La.	0,00
Sevilla.	Andalucía.	Puebla del Río, La.	2.401,99
Sevilla.	Andalucía.	Real de la Jara, El.	0,00
Sevilla.	Andalucía.	Rinconada, La.	0,00
Sevilla.	Andalucía.	Roda de Andalucía, La.	0,00
Sevilla.	Andalucía.	Ronquillo, El.	0,00
Sevilla.	Andalucía.	Rubio, El.	0,00
Sevilla.	Andalucía.	Salteras.	3,82
Sevilla.	Andalucía.	San Juan de Aznalfarache.	497,94
Sevilla.	Andalucía.	Sanlúcar la Mayor.	255,93
Sevilla.	Andalucía.	San Nicolás del Puerto.	0,00
Sevilla.	Andalucía.	Santiponce.	0,00
Sevilla.	Andalucía.	Saucejo, El.	0,00
Sevilla.	Andalucía.	Sevilla.	0,00
Sevilla.	Andalucía.	Tocina.	0,00
Sevilla.	Andalucía.	Tomares.	2.444,37
Sevilla.	Andalucía.	Umbrete.	273,62
Sevilla.	Andalucía.	Utrera.	0,00
Sevilla.	Andalucía.	Valencina de la Concepción.	0,00
Sevilla.	Andalucía.	Villamanrique de la Condesa.	0,00
Sevilla.	Andalucía.	Villanueva del Ariscal.	0,00
Sevilla.	Andalucía.	Villanueva del Río y Minas.	0,71
Sevilla.	Andalucía.	Villanueva de San Juan.	901,58
Sevilla.	Andalucía.	Villaverde del Río.	0,00
Sevilla.	Andalucía.	Viso del Alcor, El.	413,92

Provincia	Comunidad Autónoma	Municipio	Remanente de 2020 - Euros
Sevilla.	Andalucía.	Cañada Rosal.	0,00
Sevilla.	Andalucía.	Isla Mayor.	0,00
Sevilla.	Andalucía.	Cuervo de Sevilla, El.	0,00
Sevilla.	Andalucía.	Palmar de Troya, El.	0,00
Soria.	Castilla y León.	Abejar.	0,00
Soria.	Castilla y León.	Adradas.	1.012,42
Soria.	Castilla y León.	Ágreda.	0,00
Soria.	Castilla y León.	Alconaba.	231,68
Soria.	Castilla y León.	Alcubilla de Avellaneda.	0,00
Soria.	Castilla y León.	Alcubilla de las Peñas.	1.010,26
Soria.	Castilla y León.	Aldealafuente.	1.016,56
Soria.	Castilla y León.	Aldealices.	0,00
Soria.	Castilla y León.	Aldealpozo.	0,00
Soria.	Castilla y León.	Aldealseñor.	1.005,58
Soria.	Castilla y León.	Aldehuela de Periañez.	142,23
Soria.	Castilla y León.	Aldehuelas, Las.	0,00
Soria.	Castilla y León.	Alentisque.	694,94
Soria.	Castilla y León.	Aliud.	1.003,60
Soria.	Castilla y León.	Almajano.	0,00
Soria.	Castilla y León.	Almaluez.	0,00
Soria.	Castilla y León.	Almarza.	0,00
Soria.	Castilla y León.	Almazán.	0,00
Soria.	Castilla y León.	Almazul.	0,00
Soria.	Castilla y León.	Almenar de Soria.	1.041,04
Soria.	Castilla y León.	Alpanseque.	1.011,16
Soria.	Castilla y León.	Arancón.	1.015,84
Soria.	Castilla y León.	Arcos de Jalón.	0,00
Soria.	Castilla y León.	Arenillas.	0,00
Soria.	Castilla y León.	Arévalo de la Sierra.	1.014,04
Soria.	Castilla y León.	Ausejo de la Sierra.	0,00
Soria.	Castilla y León.	Baraona.	25,44
Soria.	Castilla y León.	Barca.	1.017,64
Soria.	Castilla y León.	Barcones.	0,00
Soria.	Castilla y León.	Bayubas de Abajo.	208,81
Soria.	Castilla y León.	Bayubas de Arriba.	0,00
Soria.	Castilla y León.	Beratón.	1.008,46
Soria.	Castilla y León.	Berlanga de Duero.	0,00

Provincia	Comunidad Autónoma	Municipio	Remanente de 2020 - Euros
Soria.	Castilla y León.	Blacos.	0,00
Soria.	Castilla y León.	Bliecos.	1.005,94
Soria.	Castilla y León.	Borjabad.	1.005,94
Soria.	Castilla y León.	Borobia.	0,00
Soria.	Castilla y León.	Buberos.	1.005,58
Soria.	Castilla y León.	Buitrago.	0,00
Soria.	Castilla y León.	Burgo de Osma-Ciudad de Osma.	366,11
Soria.	Castilla y León.	Cabrejas del Campo.	1.009,54
Soria.	Castilla y León.	Cabrejas del Pinar.	0,00
Soria.	Castilla y León.	Calatañazor.	1.009,18
Soria.	Castilla y León.	Caltojar.	19,36
Soria.	Castilla y León.	Candilichera.	1.020,34
Soria.	Castilla y León.	Cañamaque.	0,00
Soria.	Castilla y León.	Carabantes.	2,03
Soria.	Castilla y León.	Caracena.	0,00
Soria.	Castilla y León.	Carrascosa de Abajo.	0,00
Soria.	Castilla y León.	Carrascosa de la Sierra.	0,00
Soria.	Castilla y León.	Casarejos.	1.030,42
Soria.	Castilla y León.	Castilfrío de la Sierra.	0,00
Soria.	Castilla y León.	Castilruiz.	0,00
Soria.	Castilla y León.	Castillejo de Robledo.	0,36
Soria.	Castilla y León.	Centenera de Andaluz.	13,60
Soria.	Castilla y León.	Cerbón.	0,56
Soria.	Castilla y León.	Cidones.	0,00
Soria.	Castilla y León.	Cigudosa.	1.003,42
Soria.	Castilla y León.	Cihuela.	0,00
Soria.	Castilla y León.	Ciria.	1.015,84
Soria.	Castilla y León.	Cirujales del Río.	0,00
Soria.	Castilla y León.	Coscurita.	1.014,22
Soria.	Castilla y León.	Covaleda.	0,00
Soria.	Castilla y León.	Cubilla.	1.005,94
Soria.	Castilla y León.	Cubo de la Solana.	0,00
Soria.	Castilla y León.	Cueva de Ágreda.	0,00
Soria.	Castilla y León.	Dévanos.	1.014,22
Soria.	Castilla y León.	Deza.	0,22
Soria.	Castilla y León.	Duruelo de la Sierra.	196,20
Soria.	Castilla y León.	Escobosa de Almazán.	1.003,78

Provincia	Comunidad Autónoma	Municipio	Remanente de 2020 - Euros
Soria.	Castilla y León.	Espeja de San Marcelino.	0,00
Soria.	Castilla y León.	Espejón.	0,00
Soria.	Castilla y León.	Estepa de San Juan.	168,93
Soria.	Castilla y León.	Frechilla de Almazán.	0,00
Soria.	Castilla y León.	Fresno de Caracena.	0,00
Soria.	Castilla y León.	Fuentearmegil.	761,74
Soria.	Castilla y León.	Fuentecabrón.	1.006,12
Soria.	Castilla y León.	Fuentecantos.	310,98
Soria.	Castilla y León.	Fuentelmonge.	0,00
Soria.	Castilla y León.	Fuentelsaz de Soria.	0,00
Soria.	Castilla y León.	Fuentepinilla.	0,00
Soria.	Castilla y León.	Fuentes de Magaña.	0,79
Soria.	Castilla y León.	Fuentestrún.	0,00
Soria.	Castilla y León.	Garray.	0,00
Soria.	Castilla y León.	Golmayo.	0,00
Soria.	Castilla y León.	Gómara.	1.055,80
Soria.	Castilla y León.	Gormaz.	0,00
Soria.	Castilla y León.	Herrera de Soria.	1.001,62
Soria.	Castilla y León.	Hinojosa del Campo.	98,08
Soria.	Castilla y León.	Langa de Duero.	12,58
Soria.	Castilla y León.	Liceras.	0,36
Soria.	Castilla y León.	Losilla, La.	0,00
Soria.	Castilla y León.	Magaña.	0,00
Soria.	Castilla y León.	Maján.	0,00
Soria.	Castilla y León.	Matalebreras.	0,00
Soria.	Castilla y León.	Matamala de Almazán.	1.051,84
Soria.	Castilla y León.	Medinaceli.	0,00
Soria.	Castilla y León.	Miño de Medinaceli.	1.018,00
Soria.	Castilla y León.	Miño de San Esteban.	0,00
Soria.	Castilla y León.	Molinos de Duero.	0,00
Soria.	Castilla y León.	Momblona.	0,00
Soria.	Castilla y León.	Monteagudo de las Vicarías.	0,08
Soria.	Castilla y León.	Montejo de Tiermes.	1.027,90
Soria.	Castilla y León.	Montenegro de Cameros.	1.010,26
Soria.	Castilla y León.	Morón de Almazán.	0,00
Soria.	Castilla y León.	Muriel de la Fuente.	1.010,98
Soria.	Castilla y León.	Muriel Viejo.	410,30

Provincia	Comunidad Autónoma	Municipio	Remanente de 2020 - Euros
Soria.	Castilla y León.	Nafría de Ucero.	1.006,48
Soria.	Castilla y León.	Narros.	0,00
Soria.	Castilla y León.	Navaleno.	336,02
Soria.	Castilla y León.	Nepas.	1.009,18
Soria.	Castilla y León.	Nolay.	1.010,26
Soria.	Castilla y León.	Noviercas.	1.028,08
Soria.	Castilla y León.	Ólvega.	64,37
Soria.	Castilla y León.	Oncala.	0,00
Soria.	Castilla y León.	Pinilla del Campo.	1.003,78
Soria.	Castilla y León.	Portillo de Soria.	1.002,52
Soria.	Castilla y León.	Póveda de Soria, La.	22,14
Soria.	Castilla y León.	Pozalmuro.	0,00
Soria.	Castilla y León.	Quintana Redonda.	0,00
Soria.	Castilla y León.	Quintanas de Gormaz.	0,00
Soria.	Castilla y León.	Quiñonería.	1.001,62
Soria.	Castilla y León.	Rábanos, Los.	0,00
Soria.	Castilla y León.	Rebollar.	0,00
Soria.	Castilla y León.	Recuerda.	1.014,22
Soria.	Castilla y León.	Rello.	0,90
Soria.	Castilla y León.	Renieblas.	0,00
Soria.	Castilla y León.	Retortillo de Soria.	1.026,82
Soria.	Castilla y León.	Reznos.	1.005,76
Soria.	Castilla y León.	Riba de Escalote, La.	0,00
Soria.	Castilla y León.	Rioseco de Soria.	1.022,14
Soria.	Castilla y León.	Rollamienta.	0,00
Soria.	Castilla y León.	Royo, El.	47,70
Soria.	Castilla y León.	Salduero.	0,00
Soria.	Castilla y León.	San Esteban de Gormaz.	0,00
Soria.	Castilla y León.	San Felices.	404,18
Soria.	Castilla y León.	San Leonardo de Yagüe.	0,00
Soria.	Castilla y León.	San Pedro Manrique.	189,56
Soria.	Castilla y León.	Santa Cruz de Yanguas.	0,00
Soria.	Castilla y León.	Santa María de Huerta.	0,02
Soria.	Castilla y León.	Santa María de las Hoyas.	1.017,46
Soria.	Castilla y León.	Serón de Nágima.	0,00
Soria.	Castilla y León.	Soliedra.	1.005,76
Soria.	Castilla y León.	Soria.	0,00

Provincia	Comunidad Autónoma	Municipio	Remanente de 2020 - Euros
Soria.	Castilla y León.	Sotillo del Rincón.	489,70
Soria.	Castilla y León.	Suellacabras.	570,65
Soria.	Castilla y León.	Tajahuerce.	0,00
Soria.	Castilla y León.	Tajueco.	0,00
Soria.	Castilla y León.	Talveila.	1.018,90
Soria.	Castilla y León.	Tardelcuende.	0,00
Soria.	Castilla y León.	Taroda.	1.009,00
Soria.	Castilla y León.	Tejado.	1.019,44
Soria.	Castilla y León.	Torlengua.	0,00
Soria.	Castilla y León.	Torreblacos.	1.004,50
Soria.	Castilla y León.	Torrubia de Soria.	1.011,70
Soria.	Castilla y León.	Trévago.	0,00
Soria.	Castilla y León.	Ucero.	1.009,00
Soria.	Castilla y León.	Vadillo.	1.017,28
Soria.	Castilla y León.	Valdeavellano de Tera.	0,00
Soria.	Castilla y León.	Valdegeña.	1.006,84
Soria.	Castilla y León.	Valdelagua del Cerro.	0,00
Soria.	Castilla y León.	Valdemaluque.	1.027,18
Soria.	Castilla y León.	Valdenebro.	0,00
Soria.	Castilla y León.	Valdeprado.	1.001,44
Soria.	Castilla y León.	Valderrodilla.	1.012,24
Soria.	Castilla y León.	Valtajeros.	0,35
Soria.	Castilla y León.	Velamazán.	1.013,68
Soria.	Castilla y León.	Velilla de la Sierra.	0,00
Soria.	Castilla y León.	Velilla de los Ajos.	0,00
Soria.	Castilla y León.	Viana de Duero.	1.009,72
Soria.	Castilla y León.	Villacievos.	1.015,66
Soria.	Castilla y León.	Villanueva de Gormaz.	0,00
Soria.	Castilla y León.	Villar del Ala.	0,00
Soria.	Castilla y León.	Villar del Campo.	0,00
Soria.	Castilla y León.	Villar del Río.	0,00
Soria.	Castilla y León.	Villares de Soria, Los.	1.015,84
Soria.	Castilla y León.	Villasayas.	1.012,06
Soria.	Castilla y León.	Villaseca de Arciel.	1.005,04
Soria.	Castilla y León.	Vinuesa.	0,00
Soria.	Castilla y León.	Vizmanos.	0,00
Soria.	Castilla y León.	Vozmediano.	1.006,84

Provincia	Comunidad Autónoma	Municipio	Remanente de 2020 - Euros
Soria.	Castilla y León.	Yanguas.	0,00
Soria.	Castilla y León.	Yelo.	1.007,20
Tarragona.	Cataluña.	Aiguamúrcia.	0,00
Tarragona.	Cataluña.	Albinyana.	0,00
Tarragona.	Cataluña.	Albiol, L'.	0,00
Tarragona.	Cataluña.	Alcanar.	0,00
Tarragona.	Cataluña.	Alcover.	0,00
Tarragona.	Cataluña.	Aldover.	1.158,76
Tarragona.	Cataluña.	Aleixar, L'.	1.581,41
Tarragona.	Cataluña.	Alfara de Carles.	92,86
Tarragona.	Cataluña.	Alforja.	3.297,25
Tarragona.	Cataluña.	Alió.	0,01
Tarragona.	Cataluña.	Almóster.	1.243,18
Tarragona.	Cataluña.	Altafulla.	0,00
Tarragona.	Cataluña.	Ametlla de Mar, L'.	4.194,73
Tarragona.	Cataluña.	Amposta.	0,00
Tarragona.	Cataluña.	Arbolí.	313,52
Tarragona.	Cataluña.	Arboç, L'.	0,00
Tarragona.	Cataluña.	Argentera, L'.	1.022,32
Tarragona.	Cataluña.	Arnes.	0,00
Tarragona.	Cataluña.	Ascó.	55,45
Tarragona.	Cataluña.	Banyeres del Penedès.	0,00
Tarragona.	Cataluña.	Barberà de la Conca.	0,36
Tarragona.	Cataluña.	Batea.	342,37
Tarragona.	Cataluña.	Bellmunt del Priorat.	460,40
Tarragona.	Cataluña.	Bellvei.	0,00
Tarragona.	Cataluña.	Benifallet.	0,00
Tarragona.	Cataluña.	Benissanet.	139,78
Tarragona.	Cataluña.	Bisbal de Falset, La.	728,06
Tarragona.	Cataluña.	Bisbal del Penedès, La.	0,00
Tarragona.	Cataluña.	Blancafort.	0,00
Tarragona.	Cataluña.	Bonastre.	1.348,76
Tarragona.	Cataluña.	Borges del Camp, Les.	1.366,66
Tarragona.	Cataluña.	Bot.	1.103,14
Tarragona.	Cataluña.	Botarell.	0,00
Tarragona.	Cataluña.	Bràfim.	625,43
Tarragona.	Cataluña.	Cabacés.	0,00

Provincia	Comunidad Autónoma	Municipio	Remanente de 2020 - Euros
Tarragona.	Cataluña.	Cabra del Camp.	1.209,34
Tarragona.	Cataluña.	Calafell.	2.585,32
Tarragona.	Cataluña.	Cambrils.	0,00
Tarragona.	Cataluña.	Capafonts.	0,00
Tarragona.	Cataluña.	Capçanes.	0,00
Tarragona.	Cataluña.	Caseres.	56,22
Tarragona.	Cataluña.	Castellvell del Camp.	1.514,26
Tarragona.	Cataluña.	Catllar, El.	3.774,25
Tarragona.	Cataluña.	Sénia, La.	0,00
Tarragona.	Cataluña.	Colldejou.	0,00
Tarragona.	Cataluña.	Conesa.	0,00
Tarragona.	Cataluña.	Constantí.	319,57
Tarragona.	Cataluña.	Corbera d'Ebre.	656,41
Tarragona.	Cataluña.	Cornudella de Montsant.	0,00
Tarragona.	Cataluña.	Creixell.	0,00
Tarragona.	Cataluña.	Cunit.	0,00
Tarragona.	Cataluña.	Xerta.	0,00
Tarragona.	Cataluña.	Duesaigües.	296,30
Tarragona.	Cataluña.	Espluga de Francolí, L'.	0,00
Tarragona.	Cataluña.	Falset.	0,00
Tarragona.	Cataluña.	Fatarella, La.	19,88
Tarragona.	Cataluña.	Febró, La.	1.007,20
Tarragona.	Cataluña.	Figuera, La.	1.019,98
Tarragona.	Cataluña.	Figuerola del Camp.	0,00
Tarragona.	Cataluña.	Flix.	188,40
Tarragona.	Cataluña.	Forès.	0,01
Tarragona.	Cataluña.	Freginals.	1.062,28
Tarragona.	Cataluña.	Galera, La.	313,16
Tarragona.	Cataluña.	Gandesa.	180,98
Tarragona.	Cataluña.	García.	2.002,61
Tarragona.	Cataluña.	Garidells, Els.	0,00
Tarragona.	Cataluña.	Ginestar.	0,00
Tarragona.	Cataluña.	Godall.	341,20
Tarragona.	Cataluña.	Gratallops.	801,22
Tarragona.	Cataluña.	Guiamets, Els.	0,00
Tarragona.	Cataluña.	Horta de Sant Joan.	0,00
Tarragona.	Cataluña.	Lloar, El.	1.019,26

Provincia	Comunidad Autónoma	Municipio	Remanente de 2020 - Euros
Tarragona.	Cataluña.	Llorac.	0,00
Tarragona.	Cataluña.	Llorenç del Penedès.	0,00
Tarragona.	Cataluña.	Margalef.	1.017,46
Tarragona.	Cataluña.	Marçà.	0,00
Tarragona.	Cataluña.	Mas de Barberans.	0,00
Tarragona.	Cataluña.	Masdenverge.	0,00
Tarragona.	Cataluña.	Masllorenç.	0,00
Tarragona.	Cataluña.	Masó, La.	1.049,68
Tarragona.	Cataluña.	Maspujols.	1.148,86
Tarragona.	Cataluña.	Masroig, El.	0,00
Tarragona.	Cataluña.	Milà, El.	1.032,04
Tarragona.	Cataluña.	Miravet.	1.124,38
Tarragona.	Cataluña.	Molar, El.	0,00
Tarragona.	Cataluña.	Montblanc.	0,00
Tarragona.	Cataluña.	Montbrió del Camp.	42,82
Tarragona.	Cataluña.	Montferri.	42,02
Tarragona.	Cataluña.	Montmell, El.	0,00
Tarragona.	Cataluña.	Mont-ral.	0,01
Tarragona.	Cataluña.	Mont-roig del Camp.	1.388,05
Tarragona.	Cataluña.	Móra d'Ebre.	1.383,67
Tarragona.	Cataluña.	Móra la Nova.	3.408,73
Tarragona.	Cataluña.	Morell, El.	1.342,58
Tarragona.	Cataluña.	Morera de Montsant, La.	1.027,36
Tarragona.	Cataluña.	Nou de Gaià, La.	0,00
Tarragona.	Cataluña.	Nulles.	1.391,83
Tarragona.	Cataluña.	Palma d'Ebre, La.	0,00
Tarragona.	Cataluña.	Pallaresos, Els.	0,00
Tarragona.	Cataluña.	Passanant i Belltall.	0,00
Tarragona.	Cataluña.	Paüls.	0,00
Tarragona.	Cataluña.	Perafort.	3.200,05
Tarragona.	Cataluña.	Perelló, El.	0,00
Tarragona.	Cataluña.	Piles, Les.	0,00
Tarragona.	Cataluña.	Pinell de Brai, El.	0,00
Tarragona.	Cataluña.	Pira.	0,00
Tarragona.	Cataluña.	Pla de Santa Maria, El.	0,00
Tarragona.	Cataluña.	Pobla de Mafumet, La.	0,00
Tarragona.	Cataluña.	Pobla de Massaluca, La.	0,00

Provincia	Comunidad Autónoma	Municipio	Remanente de 2020 - Euros
Tarragona.	Cataluña.	Pobla de Montornès, La.	0,00
Tarragona.	Cataluña.	Poboleda.	1.056,34
Tarragona.	Cataluña.	Pont d'Armentera, El.	41,83
Tarragona.	Cataluña.	Porrera.	1.079,02
Tarragona.	Cataluña.	Pradell de la Teixeta.	0,00
Tarragona.	Cataluña.	Prades.	796,82
Tarragona.	Cataluña.	Prat de Comte.	1.032,94
Tarragona.	Cataluña.	Pratdip.	0,00
Tarragona.	Cataluña.	Puigpelat.	1.206,82
Tarragona.	Cataluña.	Querol.	0,00
Tarragona.	Cataluña.	Rasquera.	1.140,58
Tarragona.	Cataluña.	Renau.	0,00
Tarragona.	Cataluña.	Reus.	0,00
Tarragona.	Cataluña.	Riba, La.	0,00
Tarragona.	Cataluña.	Riba-roja d'Ebre.	1.202,68
Tarragona.	Cataluña.	Riera de Gaià, La.	1.313,92
Tarragona.	Cataluña.	Riudecanyes.	0,00
Tarragona.	Cataluña.	Riudecols.	0,00
Tarragona.	Cataluña.	Riudoms.	536,92
Tarragona.	Cataluña.	Rocafort de Queralt.	0,00
Tarragona.	Cataluña.	Roda de Berà.	1.390,28
Tarragona.	Cataluña.	Rodonyà.	0,00
Tarragona.	Cataluña.	Roquetes.	0,00
Tarragona.	Cataluña.	Rourell, El.	0,00
Tarragona.	Cataluña.	Salomó.	0,00
Tarragona.	Cataluña.	Sant Carles de la Ràpita.	0,00
Tarragona.	Cataluña.	Sant Jaume dels Domenys.	0,00
Tarragona.	Cataluña.	Santa Bàrbara.	0,00
Tarragona.	Cataluña.	Santa Coloma de Queralt.	0,00
Tarragona.	Cataluña.	Santa Oliva.	0,00
Tarragona.	Cataluña.	Pontils.	0,00
Tarragona.	Cataluña.	Sarral.	0,00
Tarragona.	Cataluña.	Savallà del Comtat.	0,00
Tarragona.	Cataluña.	Secuita, La.	3.276,73
Tarragona.	Cataluña.	Selva del Camp, La.	587,52
Tarragona.	Cataluña.	Senan.	0,00
Tarragona.	Cataluña.	Solivella.	0,00

Provincia	Comunidad Autónoma	Municipio	Remanente de 2020 - Euros
Tarragona.	Cataluña.	Tarragona.	0,00
Tarragona.	Cataluña.	Tivenys.	1.161,82
Tarragona.	Cataluña.	Tivissa.	528,64
Tarragona.	Cataluña.	Torre de Fontaubella, La.	0,00
Tarragona.	Cataluña.	Torre de l'Espanyol, La.	1.109,98
Tarragona.	Cataluña.	Torredembarra.	2.337,77
Tarragona.	Cataluña.	Torroja del Priorat.	26,82
Tarragona.	Cataluña.	Tortosa.	6.360,74
Tarragona.	Cataluña.	Ulldecona.	0,00
Tarragona.	Cataluña.	Ulldemolins.	0,00
Tarragona.	Cataluña.	Vallclara.	0,00
Tarragona.	Cataluña.	Vallfogona de Riucorb.	0,00
Tarragona.	Cataluña.	Vallmoll.	1.599,80
Tarragona.	Cataluña.	Valls.	0,00
Tarragona.	Cataluña.	Vandellòs i l'Hospitalet de l'Infant.	0,00
Tarragona.	Cataluña.	Vendrell, El.	6.167,21
Tarragona.	Cataluña.	Vespella de Gaià.	0,00
Tarragona.	Cataluña.	Vilabella.	0,00
Tarragona.	Cataluña.	Vilallonga del Camp.	3.403,09
Tarragona.	Cataluña.	Vilanova d'Escornalbou.	0,00
Tarragona.	Cataluña.	Vilanova de Prades.	0,00
Tarragona.	Cataluña.	Vilaplana.	1.103,32
Tarragona.	Cataluña.	Vila-rodona.	0,00
Tarragona.	Cataluña.	Vila-seca.	6.966,72
Tarragona.	Cataluña.	Vilaverd.	0,00
Tarragona.	Cataluña.	Vilella Alta, La.	2.997,37
Tarragona.	Cataluña.	Vilella Baixa, La.	3.009,43
Tarragona.	Cataluña.	Vilalba dels Arcs.	127,50
Tarragona.	Cataluña.	Vimbodí i Poblet.	0,01
Tarragona.	Cataluña.	Vinebre.	1.077,04
Tarragona.	Cataluña.	Vinyols i els Arcs.	334,04
Tarragona.	Cataluña.	Deltebre.	2.415,03
Tarragona.	Cataluña.	Sant Jaume d'Enveja.	3.603,61
Tarragona.	Cataluña.	Camarles.	81,00
Tarragona.	Cataluña.	Aldea, L'.	0,00
Tarragona.	Cataluña.	Salou.	0,00
Tarragona.	Cataluña.	Ampolla, L'.	1.576,90

Provincia	Comunidad Autónoma	Municipio	Remanente de 2020 - Euros
Tarragona.	Cataluña.	Canonja, La.	0,00
Teruel.	Aragón.	Ababuj.	0,00
Teruel.	Aragón.	Abejuela.	0,00
Teruel.	Aragón.	Aguatón.	0,24
Teruel.	Aragón.	Aguaviva.	0,00
Teruel.	Aragón.	Aguilar del Alfambra.	1.011,34
Teruel.	Aragón.	Alacón.	0,00
Teruel.	Aragón.	Alba.	0,01
Teruel.	Aragón.	Albalate del Arzobispo.	0,00
Teruel.	Aragón.	Albarracín.	0,08
Teruel.	Aragón.	Albentosa.	0,00
Teruel.	Aragón.	Alcaine.	1.010,62
Teruel.	Aragón.	Alcalá de la Selva.	0,00
Teruel.	Aragón.	Alcañiz.	59,18
Teruel.	Aragón.	Alcorisa.	703,96
Teruel.	Aragón.	Alfambra.	0,00
Teruel.	Aragón.	Aliaga.	0,00
Teruel.	Aragón.	Almohaja.	0,00
Teruel.	Aragón.	Alobras.	310,82
Teruel.	Aragón.	Alpeñés.	1.003,96
Teruel.	Aragón.	Allepuz.	0,00
Teruel.	Aragón.	Alloza.	0,00
Teruel.	Aragón.	Allueva.	0,00
Teruel.	Aragón.	Anadón.	1.005,04
Teruel.	Aragón.	Andorra.	0,00
Teruel.	Aragón.	Arcos de las Salinas.	0,00
Teruel.	Aragón.	Arens de Lledó.	295,98
Teruel.	Aragón.	Argente.	0,00
Teruel.	Aragón.	Ariño.	0,00
Teruel.	Aragón.	Azáila.	0,00
Teruel.	Aragón.	Bádenas.	0,00
Teruel.	Aragón.	Báguena.	1.051,66
Teruel.	Aragón.	Bañón.	0,00
Teruel.	Aragón.	Barrachina.	0,00
Teruel.	Aragón.	Bea.	0,00
Teruel.	Aragón.	Beceite.	250,38
Teruel.	Aragón.	Belmonte de San José.	0,00

Provincia	Comunidad Autónoma	Municipio	Remanente de 2020 - Euros
Teruel.	Aragón.	Bello.	0,00
Teruel.	Aragón.	Berge.	0,00
Teruel.	Aragón.	Bezas.	0,00
Teruel.	Aragón.	Blancas.	0,00
Teruel.	Aragón.	Blesa.	0,50
Teruel.	Aragón.	Bordón.	0,00
Teruel.	Aragón.	Bronchales.	367,76
Teruel.	Aragón.	Bueña.	0,00
Teruel.	Aragón.	Burbáguena.	0,00
Teruel.	Aragón.	Cabra de Mora.	1.009,72
Teruel.	Aragón.	Calaceite.	0,00
Teruel.	Aragón.	Calamocha.	0,00
Teruel.	Aragón.	Calanda.	0,00
Teruel.	Aragón.	Calomarde.	0,00
Teruel.	Aragón.	Camañas.	0,00
Teruel.	Aragón.	Camarena de la Sierra.	35,50
Teruel.	Aragón.	Camarillas.	0,00
Teruel.	Aragón.	Caminreal.	0,00
Teruel.	Aragón.	Cantavieja.	81,33
Teruel.	Aragón.	Cañada de Benatanduz.	0,00
Teruel.	Aragón.	Cañada de Verich, La.	0,00
Teruel.	Aragón.	Cañada Vellida.	0,00
Teruel.	Aragón.	Cañizar del Olivar.	0,00
Teruel.	Aragón.	Cascante del Río.	490,04
Teruel.	Aragón.	Castejón de Tomos.	0,00
Teruel.	Aragón.	Castel de Cabra.	1.017,28
Teruel.	Aragón.	Castelnou.	0,00
Teruel.	Aragón.	Castelserás.	0,00
Teruel.	Aragón.	Castellar, El.	1,54
Teruel.	Aragón.	Castellote.	75,15
Teruel.	Aragón.	Cedrillas.	0,00
Teruel.	Aragón.	Celadas.	0,04
Teruel.	Aragón.	Cella.	0,00
Teruel.	Aragón.	Cerollera, La.	0,00
Teruel.	Aragón.	Codoñera, La.	0,00
Teruel.	Aragón.	Corbalán.	0,00
Teruel.	Aragón.	Cortes de Aragón.	0,00

Provincia	Comunidad Autónoma	Municipio	Remanente de 2020 - Euros
Teruel.	Aragón.	Cosa.	0,00
Teruel.	Aragón.	Cretas.	2,96
Teruel.	Aragón.	Crivillén.	0,00
Teruel.	Aragón.	Cuba, La.	0,00
Teruel.	Aragón.	Cubla.	8,44
Teruel.	Aragón.	Cucalón.	0,00
Teruel.	Aragón.	Cuervo, El.	308,30
Teruel.	Aragón.	Cuevas de Almodén.	0,00
Teruel.	Aragón.	Cuevas Labradas.	0,00
Teruel.	Aragón.	Ejulve.	131,50
Teruel.	Aragón.	Escorihuela.	0,00
Teruel.	Aragón.	Escucha.	0,00
Teruel.	Aragón.	Estercuel.	0,00
Teruel.	Aragón.	Ferreruela de Huerva.	0,00
Teruel.	Aragón.	Fonfría.	0,00
Teruel.	Aragón.	Formiche Alto.	1.025,38
Teruel.	Aragón.	Fórnoles.	272,40
Teruel.	Aragón.	Fortanete.	0,00
Teruel.	Aragón.	Foz-Calanda.	1.044,10
Teruel.	Aragón.	Fresneda, La.	336,84
Teruel.	Aragón.	Frías de Albarracín.	0,00
Teruel.	Aragón.	Fuenferrada.	11,18
Teruel.	Aragón.	Fuentes Calientes.	0,16
Teruel.	Aragón.	Fuentes Claras.	0,00
Teruel.	Aragón.	Fuentes de Rubielos.	131,24
Teruel.	Aragón.	Fuentespalda.	0,00
Teruel.	Aragón.	Galve.	0,00
Teruel.	Aragón.	Gargallo.	0,00
Teruel.	Aragón.	Gea de Albarracín.	0,00
Teruel.	Aragón.	Ginebrosa, La.	0,00
Teruel.	Aragón.	Griegos.	0,00
Teruel.	Aragón.	Guadalaviar.	143,38
Teruel.	Aragón.	Gúdar.	0,00
Teruel.	Aragón.	Hijar.	9,78
Teruel.	Aragón.	Hinojosa de Jarque.	0,00
Teruel.	Aragón.	Hoz de la Vieja, La.	0,00
Teruel.	Aragón.	Huesa del Común.	0,00

Provincia	Comunidad Autónoma	Municipio	Remanente de 2020 - Euros
Teruel.	Aragón.	Iglesuela del Cid, La.	0,00
Teruel.	Aragón.	Jabaloyas.	0,00
Teruel.	Aragón.	Jarque de la Val.	0,00
Teruel.	Aragón.	Jatiel.	0,00
Teruel.	Aragón.	Jorcas.	1.005,40
Teruel.	Aragón.	Josa.	694,76
Teruel.	Aragón.	Lagueruela.	0,00
Teruel.	Aragón.	Lanzuela.	0,00
Teruel.	Aragón.	Libros.	0,00
Teruel.	Aragón.	Lidón.	1.010,26
Teruel.	Aragón.	Linares de Mora.	0,00
Teruel.	Aragón.	Loscós.	521,96
Teruel.	Aragón.	Lledó.	286,62
Teruel.	Aragón.	Maicas.	0,00
Teruel.	Aragón.	Manzanera.	314,42
Teruel.	Aragón.	Martín del Río.	58,92
Teruel.	Aragón.	Mas de las Matas.	0,00
Teruel.	Aragón.	Mata de los Olmos, La.	0,00
Teruel.	Aragón.	Mazaleón.	246,96
Teruel.	Aragón.	Mezquita de Jarque.	0,00
Teruel.	Aragón.	Mirambel.	0,00
Teruel.	Aragón.	Miravete de la Sierra.	1.005,58
Teruel.	Aragón.	Molinos.	0,00
Teruel.	Aragón.	Monforte de Moyuela.	0,00
Teruel.	Aragón.	Monreal del Campo.	0,00
Teruel.	Aragón.	Monroyo.	14,20
Teruel.	Aragón.	Montalbán.	0,00
Teruel.	Aragón.	Monteagudo del Castillo.	129,19
Teruel.	Aragón.	Monterde de Albarracín.	0,00
Teruel.	Aragón.	Mora de Rubielos.	0,00
Teruel.	Aragón.	Moscardón.	1.009,72
Teruel.	Aragón.	Mosqueruela.	0,00
Teruel.	Aragón.	Muniesa.	1.104,94
Teruel.	Aragón.	Noguera de Albarracín.	0,00
Teruel.	Aragón.	Nogueras.	0,00
Teruel.	Aragón.	Nogueruelas.	0,00
Teruel.	Aragón.	Obón.	3,62

Provincia	Comunidad Autónoma	Municipio	Remanente de 2020 - Euros
Teruel.	Aragón.	Odón.	0,00
Teruel.	Aragón.	Ojos Negros.	1.064,80
Teruel.	Aragón.	Olba.	0,00
Teruel.	Aragón.	Oliete.	0,00
Teruel.	Aragón.	Olmos, Los.	0,00
Teruel.	Aragón.	Orihuela del Tremedal.	1.083,34
Teruel.	Aragón.	Orrios.	1.022,50
Teruel.	Aragón.	Palomar de Arroyos.	0,00
Teruel.	Aragón.	Pancrudo.	1,41
Teruel.	Aragón.	Parras de Castellote, Las.	0,00
Teruel.	Aragón.	Peñarroya de Tastavins.	0,00
Teruel.	Aragón.	Peracense.	0,00
Teruel.	Aragón.	Peralejos.	0,00
Teruel.	Aragón.	Perales del Alfambra.	0,00
Teruel.	Aragón.	Pitarque.	0,00
Teruel.	Aragón.	Plou.	0,00
Teruel.	Aragón.	Pobo, El.	709,43
Teruel.	Aragón.	Portellada, La.	0,00
Teruel.	Aragón.	Pozondón.	0,00
Teruel.	Aragón.	Pozuel del Campo.	0,00
Teruel.	Aragón.	Puebla de Híjar, La.	0,00
Teruel.	Aragón.	Puebla de Valverde, La.	1.082,26
Teruel.	Aragón.	Puertomingalvo.	0,00
Teruel.	Aragón.	Ráfales.	0,00
Teruel.	Aragón.	Rillo.	0,00
Teruel.	Aragón.	Riodeva.	0,00
Teruel.	Aragón.	Ródenas.	0,48
Teruel.	Aragón.	Royuela.	0,00
Teruel.	Aragón.	Rubiales.	159,94
Teruel.	Aragón.	Rubielos de la Cérida.	1.007,02
Teruel.	Aragón.	Rubielos de Mora.	1.027,85
Teruel.	Aragón.	Salcedillo.	0,00
Teruel.	Aragón.	Saldón.	155,44
Teruel.	Aragón.	Samper de Calanda.	0,00
Teruel.	Aragón.	San Agustín.	0,00
Teruel.	Aragón.	San Martín del Río.	0,00
Teruel.	Aragón.	Santa Cruz de Nogueras.	0,00

Provincia	Comunidad Autónoma	Municipio	Remanente de 2020 - Euros
Teruel.	Aragón.	Santa Eulalia.	0,00
Teruel.	Aragón.	Sarrión.	62,40
Teruel.	Aragón.	Segura de los Baños.	0,00
Teruel.	Aragón.	Seno.	0,00
Teruel.	Aragón.	Singra.	0,00
Teruel.	Aragón.	Terriente.	0,00
Teruel.	Aragón.	Teruel.	0,00
Teruel.	Aragón.	Toril y Masegoso.	0,01
Teruel.	Aragón.	Tormón.	310,28
Teruel.	Aragón.	Tornos.	0,00
Teruel.	Aragón.	Torralba de los Sisonos.	0,00
Teruel.	Aragón.	Torrecilla de Alcañiz.	0,00
Teruel.	Aragón.	Torrecilla del Rebollar.	0,00
Teruel.	Aragón.	Torre de Arcas.	0,00
Teruel.	Aragón.	Torre de las Arcas.	698,30
Teruel.	Aragón.	Torre del Compte.	2.994,67
Teruel.	Aragón.	Torrelacárcel.	0,00
Teruel.	Aragón.	Torre los Negros.	0,00
Teruel.	Aragón.	Torremocha de Jiloca.	0,00
Teruel.	Aragón.	Torres de Albarracín.	532,40
Teruel.	Aragón.	Torrevelilla.	0,00
Teruel.	Aragón.	Torrijas.	0,00
Teruel.	Aragón.	Torrijo del Campo.	0,00
Teruel.	Aragón.	Tramacastiel.	0,00
Teruel.	Aragón.	Tramacastilla.	11,72
Teruel.	Aragón.	Tronchón.	0,00
Teruel.	Aragón.	Urrea de Gaén.	0,00
Teruel.	Aragón.	Utrillas.	0,00
Teruel.	Aragón.	Valacloche.	703,96
Teruel.	Aragón.	Valbona.	0,00
Teruel.	Aragón.	Valdealgorfa.	0,00
Teruel.	Aragón.	Valdecuenca.	0,00
Teruel.	Aragón.	Valdelinares.	0,00
Teruel.	Aragón.	Valdeltormo.	0,00
Teruel.	Aragón.	Valderrobres.	0,00
Teruel.	Aragón.	Valjunquera.	50,75
Teruel.	Aragón.	Vallecillo, El.	0,00

Provincia	Comunidad Autónoma	Municipio	Remanente de 2020 - Euros
Teruel.	Aragón.	Veguillas de la Sierra.	311,00
Teruel.	Aragón.	Villafranca del Campo.	0,00
Teruel.	Aragón.	Villahermosa del Campo.	0,00
Teruel.	Aragón.	Villanueva del Rebollar de la Sierra.	0,00
Teruel.	Aragón.	Villar del Cobo.	217,52
Teruel.	Aragón.	Villar del Salz.	1.009,90
Teruel.	Aragón.	Villaluengo.	0,00
Teruel.	Aragón.	Villarquemado.	66,50
Teruel.	Aragón.	Villarroya de los Pinares.	1.030,96
Teruel.	Aragón.	Villastar.	0,00
Teruel.	Aragón.	Villel.	0,00
Teruel.	Aragón.	Vinaceite.	0,00
Teruel.	Aragón.	Visiedo.	1.021,42
Teruel.	Aragón.	Vivel del Río Martín.	0,00
Teruel.	Aragón.	Zoma, La.	0,00
Toledo.	Castilla-La Mancha.	Ajofrín.	0,00
Toledo.	Castilla-La Mancha.	Alameda de la Sagra.	0,00
Toledo.	Castilla-La Mancha.	Albarreal de Tajo.	0,00
Toledo.	Castilla-La Mancha.	Alcabón.	1.123,48
Toledo.	Castilla-La Mancha.	Alcañizo.	0,00
Toledo.	Castilla-La Mancha.	Alcaudete de la Jara.	0,00
Toledo.	Castilla-La Mancha.	Alcolea de Tajo.	0,00
Toledo.	Castilla-La Mancha.	Aldea en Cabo.	1.029,34
Toledo.	Castilla-La Mancha.	Aldeanueva de Barbarroya.	1.093,60
Toledo.	Castilla-La Mancha.	Aldeanueva de San Bartolomé.	0,00
Toledo.	Castilla-La Mancha.	Almendral de la Cañada.	0,00
Toledo.	Castilla-La Mancha.	Almonacid de Toledo.	385,52
Toledo.	Castilla-La Mancha.	Almorox.	1.378,90
Toledo.	Castilla-La Mancha.	Añoover de Tajo.	3.900,79
Toledo.	Castilla-La Mancha.	Arcicóllar.	0,00
Toledo.	Castilla-La Mancha.	Argés.	1.365,50
Toledo.	Castilla-La Mancha.	Azután.	0,00
Toledo.	Castilla-La Mancha.	Barcience.	30,03
Toledo.	Castilla-La Mancha.	Bargas.	0,00
Toledo.	Castilla-La Mancha.	Belvís de la Jara.	0,00
Toledo.	Castilla-La Mancha.	Borox.	3.661,57
Toledo.	Castilla-La Mancha.	Buenaventura.	0,00

Provincia	Comunidad Autónoma	Municipio	Remanente de 2020 - Euros
Toledo.	Castilla-La Mancha.	Burguillos de Toledo.	1.344,03
Toledo.	Castilla-La Mancha.	Burujón.	0,00
Toledo.	Castilla-La Mancha.	Cabañas de la Sagra.	1.008,86
Toledo.	Castilla-La Mancha.	Cabañas de Yepes.	0,00
Toledo.	Castilla-La Mancha.	Cabezamesada.	1.062,28
Toledo.	Castilla-La Mancha.	Calera y Chozas.	1.522,65
Toledo.	Castilla-La Mancha.	Caleruela.	0,00
Toledo.	Castilla-La Mancha.	Calzada de Oropesa.	1.095,22
Toledo.	Castilla-La Mancha.	Camarena.	0,00
Toledo.	Castilla-La Mancha.	Camarenilla.	167,82
Toledo.	Castilla-La Mancha.	Campillo de la Jara, El.	1.061,92
Toledo.	Castilla-La Mancha.	Camuñas.	0,00
Toledo.	Castilla-La Mancha.	Cardiel de los Montes.	0,00
Toledo.	Castilla-La Mancha.	Carmena.	1.133,74
Toledo.	Castilla-La Mancha.	Carpio de Tajo, El.	603,91
Toledo.	Castilla-La Mancha.	Carranque.	110,26
Toledo.	Castilla-La Mancha.	Carriches.	0,00
Toledo.	Castilla-La Mancha.	Casar de Escalona, El.	1.017,97
Toledo.	Castilla-La Mancha.	Casarrubios del Monte.	3.995,65
Toledo.	Castilla-La Mancha.	Casabuenas.	1.036,18
Toledo.	Castilla-La Mancha.	Castillo de Bayuela.	0,00
Toledo.	Castilla-La Mancha.	Cazalegas.	3.288,07
Toledo.	Castilla-La Mancha.	Cebolla.	2.869,36
Toledo.	Castilla-La Mancha.	Cedillo del Condado.	0,00
Toledo.	Castilla-La Mancha.	Cerralbos, Los.	0,00
Toledo.	Castilla-La Mancha.	Cervera de los Montes.	0,00
Toledo.	Castilla-La Mancha.	Ciruelos.	1.099,18
Toledo.	Castilla-La Mancha.	Cobeja.	0,00
Toledo.	Castilla-La Mancha.	Cobisa.	0,41
Toledo.	Castilla-La Mancha.	Consuegra.	0,00
Toledo.	Castilla-La Mancha.	Corral de Almaguer.	877,64
Toledo.	Castilla-La Mancha.	Cuerva.	1.232,38
Toledo.	Castilla-La Mancha.	Chozas de Canales.	0,09
Toledo.	Castilla-La Mancha.	Chueca.	1.046,26
Toledo.	Castilla-La Mancha.	Domingo Pérez.	3.040,03
Toledo.	Castilla-La Mancha.	Dosbarrios.	1.096,21
Toledo.	Castilla-La Mancha.	Erustes.	0,00

Provincia	Comunidad Autónoma	Municipio	Remanente de 2020 - Euros
Toledo.	Castilla-La Mancha.	Escalona.	477,00
Toledo.	Castilla-La Mancha.	Escalonilla.	0,00
Toledo.	Castilla-La Mancha.	Espinoso del Rey.	0,00
Toledo.	Castilla-La Mancha.	Esquivias.	0,00
Toledo.	Castilla-La Mancha.	Estrella, La.	0,00
Toledo.	Castilla-La Mancha.	Fuensalida.	0,00
Toledo.	Castilla-La Mancha.	Gálvez.	0,95
Toledo.	Castilla-La Mancha.	Garciotum.	0,00
Toledo.	Castilla-La Mancha.	Gerindote.	1.111,46
Toledo.	Castilla-La Mancha.	Guadamur.	0,00
Toledo.	Castilla-La Mancha.	Guardia, La.	3.377,35
Toledo.	Castilla-La Mancha.	Herencias, Las.	0,00
Toledo.	Castilla-La Mancha.	Herreruela de Oropesa.	0,00
Toledo.	Castilla-La Mancha.	Hinojosa de San Vicente.	1.068,94
Toledo.	Castilla-La Mancha.	Hontanar.	1.025,38
Toledo.	Castilla-La Mancha.	Hormigos.	812,48
Toledo.	Castilla-La Mancha.	Huecas.	3.100,87
Toledo.	Castilla-La Mancha.	Huerta de Valdecarábanos.	1.296,82
Toledo.	Castilla-La Mancha.	Iglesuela del Tiétar, La.	24,47
Toledo.	Castilla-La Mancha.	Illán de Vacas.	1.000,54
Toledo.	Castilla-La Mancha.	Illescas.	0,00
Toledo.	Castilla-La Mancha.	Lagartera.	237,76
Toledo.	Castilla-La Mancha.	Layos.	1.135,72
Toledo.	Castilla-La Mancha.	Lillo.	0,00
Toledo.	Castilla-La Mancha.	Lominchar.	0,00
Toledo.	Castilla-La Mancha.	Lucillos.	1.106,02
Toledo.	Castilla-La Mancha.	Madridejos.	0,00
Toledo.	Castilla-La Mancha.	Magán.	1,99
Toledo.	Castilla-La Mancha.	Malpica de Tajo.	1.006,74
Toledo.	Castilla-La Mancha.	Manzanaque.	0,00
Toledo.	Castilla-La Mancha.	Maqueda.	1.078,84
Toledo.	Castilla-La Mancha.	Marjaliza.	1.044,46
Toledo.	Castilla-La Mancha.	Marrupe.	0,00
Toledo.	Castilla-La Mancha.	Mascaraque.	760,90
Toledo.	Castilla-La Mancha.	Mata, La.	1.150,84
Toledo.	Castilla-La Mancha.	Mazarambroz.	1.223,38
Toledo.	Castilla-La Mancha.	Mejorada.	0,00

Provincia	Comunidad Autónoma	Municipio	Remanente de 2020 - Euros
Toledo.	Castilla-La Mancha.	Menasalbas.	1,66
Toledo.	Castilla-La Mancha.	Méntrida.	0,00
Toledo.	Castilla-La Mancha.	Mesegar de Tajo.	0,00
Toledo.	Castilla-La Mancha.	Miguel Esteban.	0,00
Toledo.	Castilla-La Mancha.	Mocejón.	0,00
Toledo.	Castilla-La Mancha.	Mohedas de la Jara.	536,16
Toledo.	Castilla-La Mancha.	Montearagón.	0,00
Toledo.	Castilla-La Mancha.	Montesclaros.	0,00
Toledo.	Castilla-La Mancha.	Mora.	0,00
Toledo.	Castilla-La Mancha.	Nambroca.	1.932,26
Toledo.	Castilla-La Mancha.	Nava de Ricomalillo, La.	1.096,30
Toledo.	Castilla-La Mancha.	Navahermosa.	0,00
Toledo.	Castilla-La Mancha.	Navalcán.	0,00
Toledo.	Castilla-La Mancha.	Navalmoralejo.	0,00
Toledo.	Castilla-La Mancha.	Navalmorales, Los.	0,01
Toledo.	Castilla-La Mancha.	Navalucillos, Los.	0,00
Toledo.	Castilla-La Mancha.	Navamorcuende.	1.112,14
Toledo.	Castilla-La Mancha.	Noblejas.	0,20
Toledo.	Castilla-La Mancha.	Noez.	0,00
Toledo.	Castilla-La Mancha.	Nombela.	3.127,51
Toledo.	Castilla-La Mancha.	Novés.	0,00
Toledo.	Castilla-La Mancha.	Numancia de la Sagra.	2.764,56
Toledo.	Castilla-La Mancha.	Nuño Gómez.	0,00
Toledo.	Castilla-La Mancha.	Ocaña.	295,10
Toledo.	Castilla-La Mancha.	Olías del Rey.	1,83
Toledo.	Castilla-La Mancha.	Ontígola.	8,73
Toledo.	Castilla-La Mancha.	Orgaz.	1.170,50
Toledo.	Castilla-La Mancha.	Oropesa.	0,00
Toledo.	Castilla-La Mancha.	Otero.	1.059,58
Toledo.	Castilla-La Mancha.	Palomeque.	3.147,85
Toledo.	Castilla-La Mancha.	Pantoja.	0,00
Toledo.	Castilla-La Mancha.	Paredes de Escalona.	0,00
Toledo.	Castilla-La Mancha.	Parrillas.	0,00
Toledo.	Castilla-La Mancha.	Pelahustán.	0,00
Toledo.	Castilla-La Mancha.	Pepino.	0,31
Toledo.	Castilla-La Mancha.	Polán.	2.283,89
Toledo.	Castilla-La Mancha.	Portillo de Toledo.	1.337,12

Provincia	Comunidad Autónoma	Municipio	Remanente de 2020 - Euros
Toledo.	Castilla-La Mancha.	Puebla de Almoradiel, La.	0,00
Toledo.	Castilla-La Mancha.	Puebla de Montalbán, La.	3.608,05
Toledo.	Castilla-La Mancha.	Pueblanueva, La.	1.385,20
Toledo.	Castilla-La Mancha.	Puente del Arzobispo, El.	0,00
Toledo.	Castilla-La Mancha.	Puerto de San Vicente.	1.028,08
Toledo.	Castilla-La Mancha.	Pulgar.	1.271,44
Toledo.	Castilla-La Mancha.	Quero.	0,00
Toledo.	Castilla-La Mancha.	Quintanar de la Orden.	0,00
Toledo.	Castilla-La Mancha.	Quismondo.	3.247,93
Toledo.	Castilla-La Mancha.	Real de San Vicente, El.	0,66
Toledo.	Castilla-La Mancha.	Recas.	1.240,52
Toledo.	Castilla-La Mancha.	Retamoso de la Jara.	707,90
Toledo.	Castilla-La Mancha.	Rielves.	0,00
Toledo.	Castilla-La Mancha.	Robledo del Mazo.	0,00
Toledo.	Castilla-La Mancha.	Romeral, El.	199,70
Toledo.	Castilla-La Mancha.	San Bartolomé de las Abiertas.	1.080,46
Toledo.	Castilla-La Mancha.	San Martín de Montalbán.	1.128,16
Toledo.	Castilla-La Mancha.	San Martín de Pusa.	1.115,56
Toledo.	Castilla-La Mancha.	San Pablo de los Montes.	0,00
Toledo.	Castilla-La Mancha.	San Román de los Montes.	0,00
Toledo.	Castilla-La Mancha.	Santa Ana de Pusa.	1.063,54
Toledo.	Castilla-La Mancha.	Santa Cruz de la Zarza.	0,00
Toledo.	Castilla-La Mancha.	Santa Cruz del Retamar.	461,32
Toledo.	Castilla-La Mancha.	Santa Olalla.	0,00
Toledo.	Castilla-La Mancha.	Sartajada.	1.017,28
Toledo.	Castilla-La Mancha.	Segurilla.	0,00
Toledo.	Castilla-La Mancha.	Seseña.	1.581,39
Toledo.	Castilla-La Mancha.	Sevilleja de la Jara.	1.122,76
Toledo.	Castilla-La Mancha.	Sonseca.	0,00
Toledo.	Castilla-La Mancha.	Sotillo de las Palomas.	1.032,94
Toledo.	Castilla-La Mancha.	Talavera de la Reina.	0,00
Toledo.	Castilla-La Mancha.	Tembleque.	0,03
Toledo.	Castilla-La Mancha.	Toboso, El.	0,00
Toledo.	Castilla-La Mancha.	Toledo.	0,00
Toledo.	Castilla-La Mancha.	Torralba de Oropesa.	0,00
Toledo.	Castilla-La Mancha.	Torrecilla de la Jara.	731,84
Toledo.	Castilla-La Mancha.	Torre de Esteban Hambrán, La.	309,40

Provincia	Comunidad Autónoma	Municipio	Remanente de 2020 - Euros
Toledo.	Castilla-La Mancha.	Torrigo.	0,00
Toledo.	Castilla-La Mancha.	Torrijos.	0,00
Toledo.	Castilla-La Mancha.	Totanes.	1.062,64
Toledo.	Castilla-La Mancha.	Turleque.	0,00
Toledo.	Castilla-La Mancha.	Ugena.	0,00
Toledo.	Castilla-La Mancha.	Urda.	179,20
Toledo.	Castilla-La Mancha.	Valdeverdeja.	0,00
Toledo.	Castilla-La Mancha.	Valmojado.	3.747,61
Toledo.	Castilla-La Mancha.	Velada.	0,00
Toledo.	Castilla-La Mancha.	Ventas con Peña Aguilera, Las.	666,98
Toledo.	Castilla-La Mancha.	Ventas de Retamosa, Las.	300,07
Toledo.	Castilla-La Mancha.	Ventas de San Julián, Las.	1.041,04
Toledo.	Castilla-La Mancha.	Villacañas.	0,00
Toledo.	Castilla-La Mancha.	Villa de Don Fadrique, La.	0,00
Toledo.	Castilla-La Mancha.	Villafranca de los Caballeros.	0,00
Toledo.	Castilla-La Mancha.	Villaluenga de la Sagra.	0,00
Toledo.	Castilla-La Mancha.	Villamiel de Toledo.	657,14
Toledo.	Castilla-La Mancha.	Villaminaya.	152,71
Toledo.	Castilla-La Mancha.	Villamuelas.	1.110,16
Toledo.	Castilla-La Mancha.	Villanueva de Alcardete.	0,00
Toledo.	Castilla-La Mancha.	Villanueva de Bogas.	822,56
Toledo.	Castilla-La Mancha.	Villarejo de Montalbán.	1.013,32
Toledo.	Castilla-La Mancha.	Villarrubia de Santiago.	0,00
Toledo.	Castilla-La Mancha.	Villaseca de la Sagra.	3.300,67
Toledo.	Castilla-La Mancha.	Villasequilla.	14,11
Toledo.	Castilla-La Mancha.	Villatobas.	1.432,54
Toledo.	Castilla-La Mancha.	Viso de San Juan, El.	0,00
Toledo.	Castilla-La Mancha.	Yébenes, Los.	4.035,25
Toledo.	Castilla-La Mancha.	Yeles.	0,00
Toledo.	Castilla-La Mancha.	Yepes.	234,89
Toledo.	Castilla-La Mancha.	Yuncler.	3.682,27
Toledo.	Castilla-La Mancha.	Yuncillos.	138,40
Toledo.	Castilla-La Mancha.	Yuncos.	93,03
Toledo.	Castilla-La Mancha.	Santo Domingo-Caudilla.	1.186,84
Valencia/València.	Comunitat Valenciana.	Ademuz.	0,00
Valencia/València.	Comunitat Valenciana.	Ador.	180,85
Valencia/València.	Comunitat Valenciana.	Atzeneta d'Albaida.	0,00

Provincia	Comunidad Autónoma	Municipio	Remanente de 2020 - Euros
Valencia/València.	Comunitat Valenciana.	Agullent.	0,00
Valencia/València.	Comunitat Valenciana.	Alaquàs.	0,00
Valencia/València.	Comunitat Valenciana.	Albaida.	0,00
Valencia/València.	Comunitat Valenciana.	Albal.	3.612,93
Valencia/València.	Comunitat Valenciana.	Albalat de la Ribera.	0,00
Valencia/València.	Comunitat Valenciana.	Albalat dels Sorells.	0,00
Valencia/València.	Comunitat Valenciana.	Albalat dels Tarongers.	0,00
Valencia/València.	Comunitat Valenciana.	Alberic.	0,00
Valencia/València.	Comunitat Valenciana.	Alborache.	0,00
Valencia/València.	Comunitat Valenciana.	Alboraia/Alboraya.	0,00
Valencia/València.	Comunitat Valenciana.	Albuixech.	0,00
Valencia/València.	Comunitat Valenciana.	Alcàsser.	455,48
Valencia/València.	Comunitat Valenciana.	Alcàntera de Xúquer.	0,00
Valencia/València.	Comunitat Valenciana.	Alzira.	0,00
Valencia/València.	Comunitat Valenciana.	Alcublas.	10,00
Valencia/València.	Comunitat Valenciana.	Alcúdia, l'.	5.134,69
Valencia/València.	Comunitat Valenciana.	Alcúdia de Crespins, l'.	0,00
Valencia/València.	Comunitat Valenciana.	Aldaia.	0,00
Valencia/València.	Comunitat Valenciana.	Alfarp.	248,80
Valencia/València.	Comunitat Valenciana.	Alfauir.	67,84
Valencia/València.	Comunitat Valenciana.	Alfara de la Baronia.	64,85
Valencia/València.	Comunitat Valenciana.	Alfara del Patriarca.	0,00
Valencia/València.	Comunitat Valenciana.	Alfarp.	0,00
Valencia/València.	Comunitat Valenciana.	Alfarrasí.	0,57
Valencia/València.	Comunitat Valenciana.	Algar de Palancia.	6,52
Valencia/València.	Comunitat Valenciana.	Algemesí.	0,00
Valencia/València.	Comunitat Valenciana.	Algímia d'Alfara.	211,05
Valencia/València.	Comunitat Valenciana.	Alginet.	1.519,39
Valencia/València.	Comunitat Valenciana.	Almàssera.	4.295,89
Valencia/València.	Comunitat Valenciana.	Almiserà.	442,16
Valencia/València.	Comunitat Valenciana.	Almoines.	110,94
Valencia/València.	Comunitat Valenciana.	Almussafes.	0,00
Valencia/València.	Comunitat Valenciana.	Alpuente.	35,44
Valencia/València.	Comunitat Valenciana.	Alquería de la Comtesa, l'.	0,00
Valencia/València.	Comunitat Valenciana.	Andilla.	0,49
Valencia/València.	Comunitat Valenciana.	Anna.	0,00
Valencia/València.	Comunitat Valenciana.	Antella.	0,00

Provincia	Comunidad Autónoma	Municipio	Remanente de 2020 - Euros
Valencia/València.	Comunitat Valenciana.	Aras de los Olmos.	318,56
Valencia/València.	Comunitat Valenciana.	Aielo de Malferit.	0,00
Valencia/València.	Comunitat Valenciana.	Aielo de Rugat.	0,00
Valencia/València.	Comunitat Valenciana.	Ayora.	0,00
Valencia/València.	Comunitat Valenciana.	Barxeta.	43,38
Valencia/València.	Comunitat Valenciana.	Barx.	36,18
Valencia/València.	Comunitat Valenciana.	Bèlgida.	0,00
Valencia/València.	Comunitat Valenciana.	Bellreguard.	0,00
Valencia/València.	Comunitat Valenciana.	Bellús.	0,00
Valencia/València.	Comunitat Valenciana.	Benagéber.	0,00
Valencia/València.	Comunitat Valenciana.	Benaguasil.	361,62
Valencia/València.	Comunitat Valenciana.	Benavites.	1.111,42
Valencia/València.	Comunitat Valenciana.	Beneixida.	0,00
Valencia/València.	Comunitat Valenciana.	Benetússer.	3.288,81
Valencia/València.	Comunitat Valenciana.	Beniarjó.	0,00
Valencia/València.	Comunitat Valenciana.	Beniatjar.	292,36
Valencia/València.	Comunitat Valenciana.	Benicolet.	0,00
Valencia/València.	Comunitat Valenciana.	Benifairó de les Valls.	0,00
Valencia/València.	Comunitat Valenciana.	Benifairó de la Valldigna.	193,82
Valencia/València.	Comunitat Valenciana.	Benifaió.	0,00
Valencia/València.	Comunitat Valenciana.	Beniflá.	779,76
Valencia/València.	Comunitat Valenciana.	Benigànim.	21,70
Valencia/València.	Comunitat Valenciana.	Benimodo.	0,00
Valencia/València.	Comunitat Valenciana.	Benimuslem.	0,00
Valencia/València.	Comunitat Valenciana.	Beniparrell.	109,48
Valencia/València.	Comunitat Valenciana.	Benirredrà.	0,00
Valencia/València.	Comunitat Valenciana.	Benissanó.	3.379,87
Valencia/València.	Comunitat Valenciana.	Benissoda.	2.048,70
Valencia/València.	Comunitat Valenciana.	Benissuera.	0,35
Valencia/València.	Comunitat Valenciana.	Bétera.	0,00
Valencia/València.	Comunitat Valenciana.	Bicorp.	36,87
Valencia/València.	Comunitat Valenciana.	Bocairent.	0,00
Valencia/València.	Comunitat Valenciana.	Bolbaite.	0,00
Valencia/València.	Comunitat Valenciana.	Bonrepòs i Mirambell.	836,55
Valencia/València.	Comunitat Valenciana.	Bufali.	0,00
Valencia/València.	Comunitat Valenciana.	Bugarra.	27,34
Valencia/València.	Comunitat Valenciana.	Buñol.	0,00

Provincia	Comunidad Autónoma	Municipio	Remanente de 2020 - Euros
Valencia/València.	Comunitat Valenciana.	Burjassot.	19,24
Valencia/València.	Comunitat Valenciana.	Calles.	0,90
Valencia/València.	Comunitat Valenciana.	Camporrobles.	0,00
Valencia/València.	Comunitat Valenciana.	Canals.	5.418,73
Valencia/València.	Comunitat Valenciana.	Canet d'En Berenguer.	0,00
Valencia/València.	Comunitat Valenciana.	Carcaixent.	68,42
Valencia/València.	Comunitat Valenciana.	Càrcer.	0,00
Valencia/València.	Comunitat Valenciana.	Carlet.	2.780,71
Valencia/València.	Comunitat Valenciana.	Carrícola.	0,00
Valencia/València.	Comunitat Valenciana.	Casas Altas.	0,02
Valencia/València.	Comunitat Valenciana.	Casas Bajas.	0,00
Valencia/València.	Comunitat Valenciana.	Casinos.	3.472,93
Valencia/València.	Comunitat Valenciana.	Castelló de Rugat.	1.409,32
Valencia/València.	Comunitat Valenciana.	Castellonet de la Conquesta.	0,00
Valencia/València.	Comunitat Valenciana.	Castielfabib.	0,00
Valencia/València.	Comunitat Valenciana.	Catadau.	0,00
Valencia/València.	Comunitat Valenciana.	Catarroja.	0,00
Valencia/València.	Comunitat Valenciana.	Caudete de las Fuentes.	0,00
Valencia/València.	Comunitat Valenciana.	Cerdà.	0,00
Valencia/València.	Comunitat Valenciana.	Cofrentes.	3.176,47
Valencia/València.	Comunitat Valenciana.	Corbera.	0,00
Valencia/València.	Comunitat Valenciana.	Cortes de Pallás.	0,00
Valencia/València.	Comunitat Valenciana.	Cotes.	0,00
Valencia/València.	Comunitat Valenciana.	Quart de les Valls.	1.177,84
Valencia/València.	Comunitat Valenciana.	Quart de Poblet.	0,00
Valencia/València.	Comunitat Valenciana.	Quartell.	0,00
Valencia/València.	Comunitat Valenciana.	Quatretonda.	781,88
Valencia/València.	Comunitat Valenciana.	Cullera.	0,00
Valencia/València.	Comunitat Valenciana.	Chelva.	0,00
Valencia/València.	Comunitat Valenciana.	Chella.	114,75
Valencia/València.	Comunitat Valenciana.	Chera.	0,00
Valencia/València.	Comunitat Valenciana.	Cheste.	4.501,99
Valencia/València.	Comunitat Valenciana.	Xirivella.	0,00
Valencia/València.	Comunitat Valenciana.	Chiva.	0,00
Valencia/València.	Comunitat Valenciana.	Chulilla.	4,00
Valencia/València.	Comunitat Valenciana.	Daimús.	3.534,13
Valencia/València.	Comunitat Valenciana.	Domeño.	3.100,51

Provincia	Comunidad Autónoma	Municipio	Remanente de 2020 - Euros
Valencia/València.	Comunitat Valenciana.	Dos Aguas.	759,32
Valencia/València.	Comunitat Valenciana.	Eliana, l'.	0,00
Valencia/València.	Comunitat Valenciana.	Emperador.	0,30
Valencia/València.	Comunitat Valenciana.	Enguera.	0,00
Valencia/València.	Comunitat Valenciana.	Ènova, l'.	0,00
Valencia/València.	Comunitat Valenciana.	Estivella.	0,00
Valencia/València.	Comunitat Valenciana.	Estubeny.	100,76
Valencia/València.	Comunitat Valenciana.	Faura.	0,00
Valencia/València.	Comunitat Valenciana.	Favara.	0,00
Valencia/València.	Comunitat Valenciana.	Fontanars dels Alforins.	0,00
Valencia/València.	Comunitat Valenciana.	Fortaleny.	0,68
Valencia/València.	Comunitat Valenciana.	Foios.	0,00
Valencia/València.	Comunitat Valenciana.	Font d'En Carròs, la.	0,00
Valencia/València.	Comunitat Valenciana.	Font de la Figuera, la.	0,00
Valencia/València.	Comunitat Valenciana.	Fuenterrobles.	0,00
Valencia/València.	Comunitat Valenciana.	Gavarda.	0,00
Valencia/València.	Comunitat Valenciana.	Gandia.	84,03
Valencia/València.	Comunitat Valenciana.	Genovés, el.	0,00
Valencia/València.	Comunitat Valenciana.	Gestalgar.	31,70
Valencia/València.	Comunitat Valenciana.	Gilet.	71,39
Valencia/València.	Comunitat Valenciana.	Godella.	3.355,84
Valencia/València.	Comunitat Valenciana.	Godelleta.	0,00
Valencia/València.	Comunitat Valenciana.	Granja de la Costera, la.	740,69
Valencia/València.	Comunitat Valenciana.	Guadasséquies.	0,00
Valencia/València.	Comunitat Valenciana.	Guadassuar.	0,00
Valencia/València.	Comunitat Valenciana.	Guardamar de la Safor.	0,00
Valencia/València.	Comunitat Valenciana.	Higueruelas.	338,82
Valencia/València.	Comunitat Valenciana.	Jalance.	0,00
Valencia/València.	Comunitat Valenciana.	Xeraco.	319,53
Valencia/València.	Comunitat Valenciana.	Jarafuel.	1.135,72
Valencia/València.	Comunitat Valenciana.	Xàtiva.	0,00
Valencia/València.	Comunitat Valenciana.	Xeresa.	0,00
Valencia/València.	Comunitat Valenciana.	Llíria.	0,00
Valencia/València.	Comunitat Valenciana.	Loriguilla.	1.364,50
Valencia/València.	Comunitat Valenciana.	Losa del Obispo.	0,40
Valencia/València.	Comunitat Valenciana.	Llutxent.	0,00
Valencia/València.	Comunitat Valenciana.	Llocnou d'En Fenollet.	0,00

Provincia	Comunidad Autónoma	Municipio	Remanente de 2020 - Euros
Valencia/València.	Comunitat Valenciana.	Llocnou de la Corona.	1.021,24
Valencia/València.	Comunitat Valenciana.	Llocnou de Sant Jeroni.	0,00
Valencia/València.	Comunitat Valenciana.	Llanera de Ranes.	0,00
Valencia/València.	Comunitat Valenciana.	Llaurí.	0,00
Valencia/València.	Comunitat Valenciana.	Llobai.	0,00
Valencia/València.	Comunitat Valenciana.	Llosa de Ranes, la.	934,19
Valencia/València.	Comunitat Valenciana.	Macastre.	0,00
Valencia/València.	Comunitat Valenciana.	Manises.	694,48
Valencia/València.	Comunitat Valenciana.	Manuel.	0,00
Valencia/València.	Comunitat Valenciana.	Marines.	1.329,04
Valencia/València.	Comunitat Valenciana.	Massalavés.	0,00
Valencia/València.	Comunitat Valenciana.	Massalfassar.	2.467,49
Valencia/València.	Comunitat Valenciana.	Massamagrell.	0,00
Valencia/València.	Comunitat Valenciana.	Massanassa.	0,00
Valencia/València.	Comunitat Valenciana.	Meliana.	0,00
Valencia/València.	Comunitat Valenciana.	Millares.	800,74
Valencia/València.	Comunitat Valenciana.	Miramar.	0,00
Valencia/València.	Comunitat Valenciana.	Mislata.	0,00
Valencia/València.	Comunitat Valenciana.	Mogente/Moixent.	564,61
Valencia/València.	Comunitat Valenciana.	Moncada.	1.337,05
Valencia/València.	Comunitat Valenciana.	Montserrat.	0,00
Valencia/València.	Comunitat Valenciana.	Montaverner.	0,00
Valencia/València.	Comunitat Valenciana.	Montesa.	0,00
Valencia/València.	Comunitat Valenciana.	Montixelvo/Montichelvo.	0,00
Valencia/València.	Comunitat Valenciana.	Montroi/Montroy.	2.543,25
Valencia/València.	Comunitat Valenciana.	Museros.	0,00
Valencia/València.	Comunitat Valenciana.	Nàquera/Náquera.	932,44
Valencia/València.	Comunitat Valenciana.	Navarrés.	118,00
Valencia/València.	Comunitat Valenciana.	Novelé/Novetè.	0,00
Valencia/València.	Comunitat Valenciana.	Oliva.	20,81
Valencia/València.	Comunitat Valenciana.	Olocau.	0,00
Valencia/València.	Comunitat Valenciana.	Ollería, l'.	0,00
Valencia/València.	Comunitat Valenciana.	Ontinyent.	0,00
Valencia/València.	Comunitat Valenciana.	Otos.	23,00
Valencia/València.	Comunitat Valenciana.	Paiporta.	0,00
Valencia/València.	Comunitat Valenciana.	Palma de Gandía.	3.266,65
Valencia/València.	Comunitat Valenciana.	Palmera.	0,00

Provincia	Comunidad Autónoma	Municipio	Remanente de 2020 - Euros
Valencia/València.	Comunitat Valenciana.	Palomar, el.	0,00
Valencia/València.	Comunitat Valenciana.	Paterna.	2.254,72
Valencia/València.	Comunitat Valenciana.	Pedralba.	190,39
Valencia/València.	Comunitat Valenciana.	Petrés.	626,96
Valencia/València.	Comunitat Valenciana.	Picanya.	0,00
Valencia/València.	Comunitat Valenciana.	Picassent.	0,00
Valencia/València.	Comunitat Valenciana.	Piles.	0,00
Valencia/València.	Comunitat Valenciana.	Pinet.	0,00
Valencia/València.	Comunitat Valenciana.	Polinyà de Xúquer.	0,00
Valencia/València.	Comunitat Valenciana.	Potries.	0,00
Valencia/València.	Comunitat Valenciana.	Pobla de Farnals, la.	0,00
Valencia/València.	Comunitat Valenciana.	Pobla del Duc, la.	46,34
Valencia/València.	Comunitat Valenciana.	Puebla de San Miguel.	1.011,16
Valencia/València.	Comunitat Valenciana.	Pobla de Vallbona, la.	0,00
Valencia/València.	Comunitat Valenciana.	Pobla Llarga, la.	0,00
Valencia/València.	Comunitat Valenciana.	Puig de Santa Maria, el.	2.496,32
Valencia/València.	Comunitat Valenciana.	Puçol.	0,00
Valencia/València.	Comunitat Valenciana.	Quesa.	37,94
Valencia/València.	Comunitat Valenciana.	Rafelbunyol.	0,00
Valencia/València.	Comunitat Valenciana.	Rafelcofer.	717,42
Valencia/València.	Comunitat Valenciana.	Rafelguaraf.	0,00
Valencia/València.	Comunitat Valenciana.	Ráfol de Salem.	0,00
Valencia/València.	Comunitat Valenciana.	Real de Gandia, el.	0,00
Valencia/València.	Comunitat Valenciana.	Real.	4,98
Valencia/València.	Comunitat Valenciana.	Requena.	0,00
Valencia/València.	Comunitat Valenciana.	Riba-roja de Túria.	0,00
Valencia/València.	Comunitat Valenciana.	Riola.	0,00
Valencia/València.	Comunitat Valenciana.	Rocafort.	2.176,27
Valencia/València.	Comunitat Valenciana.	Rotglà i Corberà.	0,00
Valencia/València.	Comunitat Valenciana.	Rótova.	0,00
Valencia/València.	Comunitat Valenciana.	Rugat.	0,00
Valencia/València.	Comunitat Valenciana.	Sagunto/Sagunt.	0,00
Valencia/València.	Comunitat Valenciana.	Salem.	0,00
Valencia/València.	Comunitat Valenciana.	Sant Joanet.	0,00
Valencia/València.	Comunitat Valenciana.	Sedaví.	49,19
Valencia/València.	Comunitat Valenciana.	Segart.	280,76
Valencia/València.	Comunitat Valenciana.	Sellent.	0,00

Provincia	Comunidad Autónoma	Municipio	Remanente de 2020 - Euros
Valencia/València.	Comunitat Valenciana.	Sempere.	1.006,12
Valencia/València.	Comunitat Valenciana.	Senyera.	0,59
Valencia/València.	Comunitat Valenciana.	Serra.	10,61
Valencia/València.	Comunitat Valenciana.	Siete Aguas.	2.160,27
Valencia/València.	Comunitat Valenciana.	Silla.	0,00
Valencia/València.	Comunitat Valenciana.	Simat de la Valldigna.	1.599,22
Valencia/València.	Comunitat Valenciana.	Sinarcas.	0,00
Valencia/València.	Comunitat Valenciana.	Sollana.	213,53
Valencia/València.	Comunitat Valenciana.	Sot de Chera.	0,00
Valencia/València.	Comunitat Valenciana.	Sueca.	0,00
Valencia/València.	Comunitat Valenciana.	Sumacàrcer.	0,00
Valencia/València.	Comunitat Valenciana.	Tavernes Blanques.	0,00
Valencia/València.	Comunitat Valenciana.	Tavernes de la Valldigna.	276,40
Valencia/València.	Comunitat Valenciana.	Teresa de Cofrentes.	44,38
Valencia/València.	Comunitat Valenciana.	Terrateig.	0,17
Valencia/València.	Comunitat Valenciana.	Titaguas.	0,00
Valencia/València.	Comunitat Valenciana.	Torrebaja.	1.073,98
Valencia/València.	Comunitat Valenciana.	Torrella.	0,00
Valencia/València.	Comunitat Valenciana.	Torrent.	0,00
Valencia/València.	Comunitat Valenciana.	Torres Torres.	1.478,43
Valencia/València.	Comunitat Valenciana.	Tous.	0,00
Valencia/València.	Comunitat Valenciana.	Tuéjar.	27,95
Valencia/València.	Comunitat Valenciana.	Turís.	0,00
Valencia/València.	Comunitat Valenciana.	Utiel.	0,00
Valencia/València.	Comunitat Valenciana.	València.	0,00
Valencia/València.	Comunitat Valenciana.	Vallada.	0,00
Valencia/València.	Comunitat Valenciana.	Vallanca.	0,00
Valencia/València.	Comunitat Valenciana.	Vallés.	75,24
Valencia/València.	Comunitat Valenciana.	Venta del Moro.	0,00
Valencia/València.	Comunitat Valenciana.	Vilallonga/Villalonga.	0,00
Valencia/València.	Comunitat Valenciana.	Víllamarxant.	189,47
Valencia/València.	Comunitat Valenciana.	Castelló.	0,00
Valencia/València.	Comunitat Valenciana.	Villar del Arzobispo.	7,49
Valencia/València.	Comunitat Valenciana.	Villargordo del Cabriel.	0,00
Valencia/València.	Comunitat Valenciana.	Vinalesa.	1.756,77
Valencia/València.	Comunitat Valenciana.	Yátova.	244,89
Valencia/València.	Comunitat Valenciana.	Yesa, La.	0,00

Provincia	Comunidad Autónoma	Municipio	Remanente de 2020 - Euros
Valencia/València.	Comunitat Valenciana.	Zarra.	0,00
Valencia/València.	Comunitat Valenciana.	Gátova.	1.068,04
Valencia/València.	Comunitat Valenciana.	San Antonio de Benagéber.	0,00
Valencia/València.	Comunitat Valenciana.	Benicull de Xúquer.	3.155,23
Valladolid.	Castilla y León.	Adalia.	0,00
Valladolid.	Castilla y León.	Aguasal.	1.003,42
Valladolid.	Castilla y León.	Aguilar de Campos.	0,00
Valladolid.	Castilla y León.	Alaejos.	0,00
Valladolid.	Castilla y León.	Alcazarén.	0,00
Valladolid.	Castilla y León.	Aldea de San Miguel.	0,00
Valladolid.	Castilla y León.	Aldeamayor de San Martín.	8,50
Valladolid.	Castilla y León.	Almenara de Adaja.	1.003,96
Valladolid.	Castilla y León.	Amusquillo.	0,00
Valladolid.	Castilla y León.	Arroyo de la Encomienda.	0,00
Valladolid.	Castilla y León.	Ataquines.	432,14
Valladolid.	Castilla y León.	Bahabón.	1.019,44
Valladolid.	Castilla y León.	Barcial de la Loma.	0,00
Valladolid.	Castilla y León.	Barruelo del Valle.	1.009,36
Valladolid.	Castilla y León.	Becilla de Valderaduey.	0,00
Valladolid.	Castilla y León.	Benafarces.	0,00
Valladolid.	Castilla y León.	Bercero.	0,00
Valladolid.	Castilla y León.	Berceruelo.	1.006,48
Valladolid.	Castilla y León.	Berrueces.	1.019,62
Valladolid.	Castilla y León.	Bobadilla del Campo.	41,66
Valladolid.	Castilla y León.	Bocigas.	1.014,40
Valladolid.	Castilla y León.	Bocos de Duero.	1.013,50
Valladolid.	Castilla y León.	Boecillo.	34,07
Valladolid.	Castilla y León.	Bolaños de Campos.	0,00
Valladolid.	Castilla y León.	Braojos de Medina.	1.021,06
Valladolid.	Castilla y León.	Bustillo de Chaves.	1.012,42
Valladolid.	Castilla y León.	Cabezón de Pisuegra.	0,00
Valladolid.	Castilla y León.	Cabezón de Valderaduey.	0,00
Valladolid.	Castilla y León.	Cabreros del Monte.	0,00
Valladolid.	Castilla y León.	Campaspero.	0,00
Valladolid.	Castilla y León.	Campillo, El.	0,00
Valladolid.	Castilla y León.	Camporredondo.	0,00
Valladolid.	Castilla y León.	Canalejas de Peñafiel.	1.041,58

Provincia	Comunidad Autónoma	Municipio	Remanente de 2020 - Euros
Valladolid.	Castilla y León.	Canillas de Esgueva.	1.013,50
Valladolid.	Castilla y León.	Carpio.	1.182,88
Valladolid.	Castilla y León.	Casasola de Arión.	0,00
Valladolid.	Castilla y León.	Castrejón de Trabancos.	1.031,32
Valladolid.	Castilla y León.	Castrillo de Duero.	1.019,98
Valladolid.	Castilla y León.	Castrillo-Tejeriego.	1.030,78
Valladolid.	Castilla y León.	Castrobol.	0,00
Valladolid.	Castilla y León.	Castrodeza.	0,00
Valladolid.	Castilla y León.	Castromembibre.	0,00
Valladolid.	Castilla y León.	Castromonte.	0,00
Valladolid.	Castilla y León.	Castronuevo de Esgueva.	0,00
Valladolid.	Castilla y León.	Castroño.	0,00
Valladolid.	Castilla y León.	Castroponce.	0,00
Valladolid.	Castilla y León.	Castroverde de Cerrato.	1.039,78
Valladolid.	Castilla y León.	Ceinos de Campos.	0,00
Valladolid.	Castilla y León.	Cervilego de la Cruz.	48,20
Valladolid.	Castilla y León.	Cigales.	0,00
Valladolid.	Castilla y León.	Ciguñuela.	0,00
Valladolid.	Castilla y León.	Cistérniga.	2.293,07
Valladolid.	Castilla y León.	Cogeces de Íscar.	0,00
Valladolid.	Castilla y León.	Cogeces del Monte.	0,00
Valladolid.	Castilla y León.	Corcos.	0,00
Valladolid.	Castilla y León.	Corrales de Duero.	1.018,90
Valladolid.	Castilla y León.	Cubillas de Santa Marta.	0,00
Valladolid.	Castilla y León.	Cuenca de Campos.	0,00
Valladolid.	Castilla y León.	Curiel de Duero.	0,00
Valladolid.	Castilla y León.	Encinas de Esgueva.	0,00
Valladolid.	Castilla y León.	Esguevillas de Esgueva.	0,00
Valladolid.	Castilla y León.	Fombellida.	1.031,14
Valladolid.	Castilla y León.	Fompedraza.	1.017,82
Valladolid.	Castilla y León.	Fontihoyuelo.	0,00
Valladolid.	Castilla y León.	Fresno el Viejo.	1.159,30
Valladolid.	Castilla y León.	Fuensaldaña.	0,00
Valladolid.	Castilla y León.	Fuente el Sol.	1,08
Valladolid.	Castilla y León.	Fuente-Olmedo.	1.006,12
Valladolid.	Castilla y León.	Gallegos de Hornija.	0,00
Valladolid.	Castilla y León.	Gatón de Campos.	0,00

Provincia	Comunidad Autónoma	Municipio	Remanente de 2020 - Euros
Valladolid.	Castilla y León.	Gería.	0,00
Valladolid.	Castilla y León.	Herrín de Campos.	0,00
Valladolid.	Castilla y León.	Hornillos de Eresma.	0,00
Valladolid.	Castilla y León.	Íscar.	4.114,99
Valladolid.	Castilla y León.	Laguna de Duero.	7.063,56
Valladolid.	Castilla y León.	Langayo.	0,00
Valladolid.	Castilla y León.	Lomoviejo.	0,00
Valladolid.	Castilla y León.	Llano de Olmedo.	1.010,62
Valladolid.	Castilla y León.	Manzanillo.	0,00
Valladolid.	Castilla y León.	Marzales.	1.008,10
Valladolid.	Castilla y León.	Matapozuelos.	0,00
Valladolid.	Castilla y León.	Matilla de los Caños.	0,00
Valladolid.	Castilla y León.	Mayorga.	0,00
Valladolid.	Castilla y León.	Medina del Campo.	0,00
Valladolid.	Castilla y León.	Medina de Rioseco.	2.325,53
Valladolid.	Castilla y León.	Megeces.	0,00
Valladolid.	Castilla y León.	Melgar de Abajo.	0,00
Valladolid.	Castilla y León.	Melgar de Arriba.	0,00
Valladolid.	Castilla y León.	Mojados.	8,64
Valladolid.	Castilla y León.	Monasterio de Vega.	0,00
Valladolid.	Castilla y León.	Montealegre de Campos.	0,00
Valladolid.	Castilla y León.	Montemayor de Piñilla.	0,00
Valladolid.	Castilla y León.	Moral de la Reina.	0,00
Valladolid.	Castilla y León.	Moraleja de las Panaderas.	0,00
Valladolid.	Castilla y León.	Morales de Campos.	0,00
Valladolid.	Castilla y León.	Mota del Marqués.	0,00
Valladolid.	Castilla y León.	Mucientes.	0,00
Valladolid.	Castilla y León.	Mudarra, La.	1.028,44
Valladolid.	Castilla y León.	Muriel.	0,00
Valladolid.	Castilla y León.	Nava del Rey.	426,55
Valladolid.	Castilla y León.	Nueva Villa de las Torres.	0,00
Valladolid.	Castilla y León.	Olivares de Duero.	0,00
Valladolid.	Castilla y León.	Olmedo.	122,28
Valladolid.	Castilla y León.	Olmos de Esgueva.	2,88
Valladolid.	Castilla y León.	Olmos de Peñafiel.	1.009,36
Valladolid.	Castilla y León.	Palazuelo de Vedija.	1.034,38
Valladolid.	Castilla y León.	Parrilla, La.	0,00

Provincia	Comunidad Autónoma	Municipio	Remanente de 2020 - Euros
Valladolid.	Castilla y León.	Pedraja de Portillo, La.	0,00
Valladolid.	Castilla y León.	Pedrajas de San Esteban.	353,71
Valladolid.	Castilla y León.	Pedrosa del Rey.	0,00
Valladolid.	Castilla y León.	Peñaflor.	0,00
Valladolid.	Castilla y León.	Peñaflor de Hornija.	0,00
Valladolid.	Castilla y León.	Pesquera de Duero.	0,00
Valladolid.	Castilla y León.	Piña de Esgueva.	1.058,32
Valladolid.	Castilla y León.	Piñel de Abajo.	0,00
Valladolid.	Castilla y León.	Piñel de Arriba.	1.016,02
Valladolid.	Castilla y León.	Pollos.	0,00
Valladolid.	Castilla y León.	Portillo.	0,00
Valladolid.	Castilla y León.	Pozal de Gallinas.	181,09
Valladolid.	Castilla y León.	Pozaldez.	0,00
Valladolid.	Castilla y León.	Pozuelo de la Orden.	1.008,82
Valladolid.	Castilla y León.	Puras.	1.008,28
Valladolid.	Castilla y León.	Quintanilla de Arriba.	0,00
Valladolid.	Castilla y León.	Quintanilla del Molar.	1.011,70
Valladolid.	Castilla y León.	Quintanilla de Onésimo.	243,90
Valladolid.	Castilla y León.	Quintanilla de Trigueros.	0,00
Valladolid.	Castilla y León.	Rábano.	1.031,86
Valladolid.	Castilla y León.	Ramiro.	0,82
Valladolid.	Castilla y León.	Renedo de Esgueva.	0,00
Valladolid.	Castilla y León.	Roales de Campos.	0,00
Valladolid.	Castilla y León.	Robladillo.	1.016,56
Valladolid.	Castilla y León.	Roturas.	1.005,94
Valladolid.	Castilla y León.	Rubí de Bracamonte.	0,00
Valladolid.	Castilla y León.	Rueda.	0,00
Valladolid.	Castilla y León.	Saelices de Mayorga.	0,00
Valladolid.	Castilla y León.	Salvador de Zapardiel.	1.021,60
Valladolid.	Castilla y León.	San Cebrián de Mazote.	0,00
Valladolid.	Castilla y León.	San Llorente.	0,00
Valladolid.	Castilla y León.	San Martín de Valvení.	1.014,94
Valladolid.	Castilla y León.	San Miguel del Arroyo.	0,00
Valladolid.	Castilla y León.	San Miguel del Pino.	0,00
Valladolid.	Castilla y León.	San Pablo de la Moraleja.	0,00
Valladolid.	Castilla y León.	San Pedro de Latarce.	1.086,94
Valladolid.	Castilla y León.	San Pelayo.	0,00

Provincia	Comunidad Autónoma	Municipio	Remanente de 2020 - Euros
Valladolid.	Castilla y León.	San Román de Hornija.	0,00
Valladolid.	Castilla y León.	San Salvador.	1.004,68
Valladolid.	Castilla y León.	Santa Eufemia del Arroyo.	0,00
Valladolid.	Castilla y León.	Santervás de Campos.	0,00
Valladolid.	Castilla y León.	Santibáñez de Valcorba.	1.029,52
Valladolid.	Castilla y León.	Santovenia de Pisuerga.	0,00
Valladolid.	Castilla y León.	San Vicente del Palacio.	0,00
Valladolid.	Castilla y León.	Sardón de Duero.	0,00
Valladolid.	Castilla y León.	Seca, La.	0,00
Valladolid.	Castilla y León.	Serrada.	0,00
Valladolid.	Castilla y León.	Siete Iglesias de Trabancos.	109,04
Valladolid.	Castilla y León.	Simancas.	0,00
Valladolid.	Castilla y León.	Tamariz de Campos.	1.014,40
Valladolid.	Castilla y León.	Tiedra.	0,00
Valladolid.	Castilla y León.	Tordehumos.	0,00
Valladolid.	Castilla y León.	Tordesillas.	1.152,68
Valladolid.	Castilla y León.	Torrecilla de la Abadesa.	1.049,14
Valladolid.	Castilla y León.	Torrecilla de la Orden.	1.045,54
Valladolid.	Castilla y León.	Torrecilla de la Torre.	1.006,30
Valladolid.	Castilla y León.	Torre de Esgueva.	1.011,70
Valladolid.	Castilla y León.	Torre de Peñafiel.	1.008,64
Valladolid.	Castilla y León.	Torrelobatón.	73,44
Valladolid.	Castilla y León.	Torrescárcela.	1.027,72
Valladolid.	Castilla y León.	Traspinedo.	3.172,69
Valladolid.	Castilla y León.	Trigueros del Valle.	0,00
Valladolid.	Castilla y León.	Tudela de Duero.	15,34
Valladolid.	Castilla y León.	Unión de Campos, La.	0,00
Valladolid.	Castilla y León.	Urones de Castroponce.	0,00
Valladolid.	Castilla y León.	Urueña.	1.032,76
Valladolid.	Castilla y León.	Valbuena de Duero.	0,00
Valladolid.	Castilla y León.	Valdearcos de la Vega.	1.010,26
Valladolid.	Castilla y León.	Valdenebro de los Valles.	0,00
Valladolid.	Castilla y León.	Valdestillas.	3.268,81
Valladolid.	Castilla y León.	Valdunquillo.	0,00
Valladolid.	Castilla y León.	Valoria la Buena.	0,00
Valladolid.	Castilla y León.	Valverde de Campos.	1.017,10
Valladolid.	Castilla y León.	Valladolid.	0,00

Provincia	Comunidad Autónoma	Municipio	Remanente de 2020 - Euros
Valladolid.	Castilla y León.	Vega de Ruiponce.	0,00
Valladolid.	Castilla y León.	Vega de Valdeironco.	0,00
Valladolid.	Castilla y León.	Velascálvaro.	64,67
Valladolid.	Castilla y León.	Velilla.	0,00
Valladolid.	Castilla y León.	Velliza.	0,00
Valladolid.	Castilla y León.	Ventosa de la Cuesta.	0,00
Valladolid.	Castilla y León.	Viana de Cega.	339,83
Valladolid.	Castilla y León.	Víloria.	1.061,20
Valladolid.	Castilla y León.	Villabáñez.	0,00
Valladolid.	Castilla y León.	Villabaruz de Campos.	0,00
Valladolid.	Castilla y León.	Villabrágima.	0,00
Valladolid.	Castilla y León.	Villacaralón.	0,00
Valladolid.	Castilla y León.	Villacid de Campos.	0,00
Valladolid.	Castilla y León.	Villaco.	1.013,68
Valladolid.	Castilla y León.	Villafrades de Campos.	0,00
Valladolid.	Castilla y León.	Villafranca de Duero.	0,00
Valladolid.	Castilla y León.	Villafrechós.	0,00
Valladolid.	Castilla y León.	Villafuerte.	1.014,40
Valladolid.	Castilla y León.	Villagarcía de Campos.	0,00
Valladolid.	Castilla y León.	Villagómez la Nueva.	0,00
Valladolid.	Castilla y León.	Villalán de Campos.	0,00
Valladolid.	Castilla y León.	Villalar de los Comuneros.	1.084,24
Valladolid.	Castilla y León.	Villalba de la Loma.	0,00
Valladolid.	Castilla y León.	Villalba de los Alcores.	1.068,22
Valladolid.	Castilla y León.	Villalbarba.	0,00
Valladolid.	Castilla y León.	Villalón de Campos.	0,00
Valladolid.	Castilla y León.	Villamuriel de Campos.	1.009,36
Valladolid.	Castilla y León.	Villán de Tordesillas.	1.022,86
Valladolid.	Castilla y León.	Villanubla.	0,00
Valladolid.	Castilla y León.	Villanueva de Duero.	0,00
Valladolid.	Castilla y León.	Villanueva de la Condesa.	0,00
Valladolid.	Castilla y León.	Villanueva de los Caballeros.	0,00
Valladolid.	Castilla y León.	Villanueva de los Infantes.	0,00
Valladolid.	Castilla y León.	Villanueva de San Mancio.	0,00
Valladolid.	Castilla y León.	Villardefrades.	1.030,60
Valladolid.	Castilla y León.	Villarmentero de Esgueva.	0,00
Valladolid.	Castilla y León.	Villasexmir.	0,00

Provincia	Comunidad Autónoma	Municipio	Remanente de 2020 - Euros
Valladolid.	Castilla y León.	Villavaquerín.	0,00
Valladolid.	Castilla y León.	Villavellid.	1.010,26
Valladolid.	Castilla y León.	Villaverde de Medina.	0,00
Valladolid.	Castilla y León.	Villavicencio de los Caballeros.	12,60
Valladolid.	Castilla y León.	Wamba.	1.058,14
Valladolid.	Castilla y León.	Zaratán.	0,00
Valladolid.	Castilla y León.	Zarza, La.	0,00
Zamora.	Castilla y León.	Abezames.	0,00
Zamora.	Castilla y León.	Alcañices.	0,00
Zamora.	Castilla y León.	Alcubilla de Nogales.	0,00
Zamora.	Castilla y León.	Alfaraz de Sayago.	0,00
Zamora.	Castilla y León.	Algodre.	0,00
Zamora.	Castilla y León.	Almaraz de Duero.	0,00
Zamora.	Castilla y León.	Almeida de Sayago.	0,00
Zamora.	Castilla y León.	Andavías.	0,00
Zamora.	Castilla y León.	Arcenillas.	0,00
Zamora.	Castilla y León.	Arcos de la Polvorosa.	0,00
Zamora.	Castilla y León.	Argañín.	0,00
Zamora.	Castilla y León.	Argujillo.	0,00
Zamora.	Castilla y León.	Arquillos.	0,00
Zamora.	Castilla y León.	Arrabalde.	0,00
Zamora.	Castilla y León.	Aspariegos.	0,00
Zamora.	Castilla y León.	Asturianos.	735,26
Zamora.	Castilla y León.	Ayoó de Vidriales.	0,00
Zamora.	Castilla y León.	Barcial del Barco.	282,52
Zamora.	Castilla y León.	Belver de los Montes.	0,00
Zamora.	Castilla y León.	Benavente.	0,00
Zamora.	Castilla y León.	Benegiles.	0,00
Zamora.	Castilla y León.	Bermillo de Sayago.	129,00
Zamora.	Castilla y León.	Bóveda de Toro, La.	4,87
Zamora.	Castilla y León.	Bretó.	0,00
Zamora.	Castilla y León.	Bretocino.	0,00
Zamora.	Castilla y León.	Brime de Sog.	0,00
Zamora.	Castilla y León.	Brime de Urz.	0,00
Zamora.	Castilla y León.	Burganes de Valverde.	0,00
Zamora.	Castilla y León.	Bustillo del Oro.	0,00
Zamora.	Castilla y León.	Cabañas de Sayago.	0,00

Provincia	Comunidad Autónoma	Municipio	Remanente de 2020 - Euros
Zamora.	Castilla y León.	Calzadilla de Tera.	0,00
Zamora.	Castilla y León.	Camarzana de Tera.	0,00
Zamora.	Castilla y León.	Cañizal.	0,00
Zamora.	Castilla y León.	Cañizo.	0,00
Zamora.	Castilla y León.	Carbajales de Alba.	187,00
Zamora.	Castilla y León.	Carbellino.	0,00
Zamora.	Castilla y León.	Casaseca de Campeán.	0,00
Zamora.	Castilla y León.	Casaseca de las Chanas.	0,00
Zamora.	Castilla y León.	Castrillo de la Guareña.	0,00
Zamora.	Castilla y León.	Castrogonzalo.	0,00
Zamora.	Castilla y León.	Castronuevo.	0,00
Zamora.	Castilla y León.	Castroverde de Campos.	0,00
Zamora.	Castilla y León.	Cazurra.	0,00
Zamora.	Castilla y León.	Cerecinos de Campos.	0,00
Zamora.	Castilla y León.	Cerecinos del Carrizal.	0,13
Zamora.	Castilla y León.	Cernadilla.	711,32
Zamora.	Castilla y León.	Cobrerros.	0,00
Zamora.	Castilla y León.	Coomonte.	0,00
Zamora.	Castilla y León.	Corese.	0,00
Zamora.	Castilla y León.	Corrales del Vino.	0,00
Zamora.	Castilla y León.	Cotanes del Monte.	0,00
Zamora.	Castilla y León.	Cubillos.	0,00
Zamora.	Castilla y León.	Cubo de Benavente.	1.020,52
Zamora.	Castilla y León.	Cubo de Tierra del Vino, El.	0,00
Zamora.	Castilla y León.	Cuelgamures.	0,00
Zamora.	Castilla y León.	Entrala.	1.028,08
Zamora.	Castilla y León.	Espadañedo.	1.019,26
Zamora.	Castilla y León.	Faramontanos de Tábara.	0,00
Zamora.	Castilla y León.	Fariza.	0,00
Zamora.	Castilla y León.	Fermoselle.	0,00
Zamora.	Castilla y León.	Ferreras de Abajo.	0,00
Zamora.	Castilla y León.	Ferreras de Arriba.	0,00
Zamora.	Castilla y León.	Ferreruela.	0,00
Zamora.	Castilla y León.	Figueroela de Arriba.	0,00
Zamora.	Castilla y León.	Fonfría.	0,00
Zamora.	Castilla y León.	Fresno de la Polvorosa.	1.024,84
Zamora.	Castilla y León.	Fresno de la Ribera.	0,00

Provincia	Comunidad Autónoma	Municipio	Remanente de 2020 - Euros
Zamora.	Castilla y León.	Fresno de Sayago.	1.030,06
Zamora.	Castilla y León.	Friera de Valverde.	0,00
Zamora.	Castilla y León.	Fuente Encalada.	0,00
Zamora.	Castilla y León.	Fuentelapeña.	0,00
Zamora.	Castilla y León.	Fuentesauco.	0,00
Zamora.	Castilla y León.	Fuentes de Ropel.	0,00
Zamora.	Castilla y León.	Fuentesecas.	0,00
Zamora.	Castilla y León.	Fuentespreadas.	0,00
Zamora.	Castilla y León.	Galende.	1,24
Zamora.	Castilla y León.	Gallegos del Pan.	0,10
Zamora.	Castilla y León.	Gallegos del Río.	306,68
Zamora.	Castilla y León.	Gamones.	0,00
Zamora.	Castilla y León.	Gema.	0,00
Zamora.	Castilla y León.	Granja de Moreruela.	0,00
Zamora.	Castilla y León.	Granucillo.	12,82
Zamora.	Castilla y León.	Guarrate.	0,20
Zamora.	Castilla y León.	Hermisende.	0,00
Zamora.	Castilla y León.	Hiniesta, La.	0,00
Zamora.	Castilla y León.	Jambrina.	19,60
Zamora.	Castilla y León.	Justel.	308,48
Zamora.	Castilla y León.	Losacino.	0,00
Zamora.	Castilla y León.	Losacio.	0,18
Zamora.	Castilla y León.	Lubián.	0,00
Zamora.	Castilla y León.	Luelmo.	0,00
Zamora.	Castilla y León.	Maderal, El.	0,00
Zamora.	Castilla y León.	Madridanos.	0,00
Zamora.	Castilla y León.	Mahide.	0,00
Zamora.	Castilla y León.	Maire de Castroponce.	0,00
Zamora.	Castilla y León.	Malva.	0,00
Zamora.	Castilla y León.	Manganeses de la Lampreana.	1.086,04
Zamora.	Castilla y León.	Manganeses de la Polvorosa.	0,00
Zamora.	Castilla y León.	Manzanal de Arriba.	0,00
Zamora.	Castilla y León.	Manzanal del Barco.	272,68
Zamora.	Castilla y León.	Manzanal de los Infantes.	310,28
Zamora.	Castilla y León.	Matilla de Arzón.	0,00
Zamora.	Castilla y León.	Matilla la Seca.	0,00
Zamora.	Castilla y León.	Mayalde.	0,00

Provincia	Comunidad Autónoma	Municipio	Remanente de 2020 - Euros
Zamora.	Castilla y León.	Melgar de Tera.	0,00
Zamora.	Castilla y León.	Micereces de Tera.	0,00
Zamora.	Castilla y León.	Milles de la Polvorosa.	0,00
Zamora.	Castilla y León.	Molacillos.	0,00
Zamora.	Castilla y León.	Molezuelas de la Carballeda.	0,00
Zamora.	Castilla y León.	Mombuey.	0,00
Zamora.	Castilla y León.	Monfarracinos.	1,06
Zamora.	Castilla y León.	Montamarta.	0,00
Zamora.	Castilla y León.	Moral de Sayago.	0,00
Zamora.	Castilla y León.	Moraleja del Vino.	258,66
Zamora.	Castilla y León.	Moraleja de Sayago.	0,00
Zamora.	Castilla y León.	Morales del Vino.	0,00
Zamora.	Castilla y León.	Morales de Rey.	0,00
Zamora.	Castilla y León.	Morales de Toro.	0,00
Zamora.	Castilla y León.	Morales de Valverde.	0,00
Zamora.	Castilla y León.	Moralina.	0,00
Zamora.	Castilla y León.	Moreruela de los Infanzones.	1.061,38
Zamora.	Castilla y León.	Moreruela de Tábara.	0,00
Zamora.	Castilla y León.	Muelas de los Caballeros.	307,94
Zamora.	Castilla y León.	Muelas del Pan.	0,00
Zamora.	Castilla y León.	Muga de Sayago.	0,00
Zamora.	Castilla y León.	Navianos de Valverde.	0,00
Zamora.	Castilla y León.	Omillos de Castro.	0,00
Zamora.	Castilla y León.	Otero de Bodas.	0,00
Zamora.	Castilla y León.	Pajares de la Lampreana.	0,93
Zamora.	Castilla y León.	Palacios del Pan.	0,00
Zamora.	Castilla y León.	Palacios de Sanabria.	0,00
Zamora.	Castilla y León.	Pedralba de la Pradería.	0,00
Zamora.	Castilla y León.	Pego, El.	0,00
Zamora.	Castilla y León.	Peleagonzalo.	0,12
Zamora.	Castilla y León.	Peleas de Abajo.	0,00
Zamora.	Castilla y León.	Peñausende.	1.069,30
Zamora.	Castilla y León.	Peque.	0,00
Zamora.	Castilla y León.	Perdigón, El.	1.120,78
Zamora.	Castilla y León.	Pereruela.	789,62
Zamora.	Castilla y León.	Perilla de Castro.	0,00
Zamora.	Castilla y León.	Pías.	0,00

Provincia	Comunidad Autónoma	Municipio	Remanente de 2020 - Euros
Zamora.	Castilla y León.	Piedrahita de Castro.	0,00
Zamora.	Castilla y León.	Pinilla de Toro.	0,00
Zamora.	Castilla y León.	Pino del Oro.	0,00
Zamora.	Castilla y León.	Piñero, El.	0,00
Zamora.	Castilla y León.	Pobladura del Valle.	0,00
Zamora.	Castilla y León.	Pobladura de Valderaduey.	0,64
Zamora.	Castilla y León.	Porto.	0,00
Zamora.	Castilla y León.	Pozoantiguo.	0,00
Zamora.	Castilla y León.	Pozuelo de Tábara.	0,00
Zamora.	Castilla y León.	Prado.	0,00
Zamora.	Castilla y León.	Puebla de Sanabria.	0,76
Zamora.	Castilla y León.	Pública de Valverde.	724,82
Zamora.	Castilla y León.	Quintanilla del Monte.	0,00
Zamora.	Castilla y León.	Quintanilla del Olmo.	0,00
Zamora.	Castilla y León.	Quintanilla de Urz.	0,00
Zamora.	Castilla y León.	Quiruelas de Vidriales.	0,00
Zamora.	Castilla y León.	Rabanales.	0,00
Zamora.	Castilla y León.	Rábano de Aliste.	0,00
Zamora.	Castilla y León.	Requejo.	3.001,15
Zamora.	Castilla y León.	Revellinos.	0,00
Zamora.	Castilla y León.	Riofrío de Aliste.	0,00
Zamora.	Castilla y León.	Rionegro del Puente.	0,00
Zamora.	Castilla y León.	Roales.	218,24
Zamora.	Castilla y León.	Robleda-Cervantes.	768,74
Zamora.	Castilla y León.	Roelos de Sayago.	0,00
Zamora.	Castilla y León.	Rosinos de la Requejada.	0,00
Zamora.	Castilla y León.	Salce.	0,00
Zamora.	Castilla y León.	Samir de los Caños.	0,00
Zamora.	Castilla y León.	San Agustín del Pozo.	0,00
Zamora.	Castilla y León.	San Cebrián de Castro.	0,00
Zamora.	Castilla y León.	San Cristóbal de Entreviñas.	0,00
Zamora.	Castilla y León.	San Esteban del Molar.	1.023,04
Zamora.	Castilla y León.	San Justo.	0,03
Zamora.	Castilla y León.	San Martín de Valderaduey.	0,00
Zamora.	Castilla y León.	San Miguel de la Ribera.	0,00
Zamora.	Castilla y León.	San Miguel del Valle.	0,00
Zamora.	Castilla y León.	San Pedro de Ceque.	0,00

Provincia	Comunidad Autónoma	Municipio	Remanente de 2020 - Euros
Zamora.	Castilla y León.	San Pedro de la Nave-Almendra.	0,00
Zamora.	Castilla y León.	Santa Clara de Avedillo.	0,29
Zamora.	Castilla y León.	Santa Colomba de las Monjas.	0,00
Zamora.	Castilla y León.	Santa Cristina de la Polvorosa.	0,00
Zamora.	Castilla y León.	Santa Croya de Tera.	0,00
Zamora.	Castilla y León.	Santa Eufemia del Barco.	0,00
Zamora.	Castilla y León.	Santa María de la Vega.	0,00
Zamora.	Castilla y León.	Santa María de Valverde.	0,00
Zamora.	Castilla y León.	Santibáñez de Tera.	0,00
Zamora.	Castilla y León.	Santibáñez de Vidriales.	0,00
Zamora.	Castilla y León.	Santovenia.	0,00
Zamora.	Castilla y León.	San Vicente de la Cabeza.	0,00
Zamora.	Castilla y León.	San Vitero.	303,95
Zamora.	Castilla y León.	Sanzoles.	0,00
Zamora.	Castilla y León.	Tábara.	0,00
Zamora.	Castilla y León.	Tapioles.	0,00
Zamora.	Castilla y León.	Toro.	4.541,41
Zamora.	Castilla y León.	Torre del Valle, La.	0,00
Zamora.	Castilla y León.	Torregamones.	0,00
Zamora.	Castilla y León.	Torres del Carrizal.	130,97
Zamora.	Castilla y León.	Trabazos.	0,00
Zamora.	Castilla y León.	Trefacio.	0,00
Zamora.	Castilla y León.	Uña de Quintana.	0,00
Zamora.	Castilla y León.	Vadillo de la Guareña.	0,00
Zamora.	Castilla y León.	Valcabado.	1.066,96
Zamora.	Castilla y León.	Valdefinjas.	0,00
Zamora.	Castilla y León.	Valdescorriel.	14,99
Zamora.	Castilla y León.	Vallesa de la Guareña.	0,00
Zamora.	Castilla y León.	Vega de Tera.	0,00
Zamora.	Castilla y León.	Vega de Villalobos.	0,01
Zamora.	Castilla y León.	Vegalatrave.	309,20
Zamora.	Castilla y León.	Venialbo.	0,00
Zamora.	Castilla y León.	Vezdemarbán.	58,71
Zamora.	Castilla y León.	Vidayanes.	0,00
Zamora.	Castilla y León.	Videmala.	0,00
Zamora.	Castilla y León.	Villabrázaro.	0,00
Zamora.	Castilla y León.	Villabuena del Puente.	4,68

Provincia	Comunidad Autónoma	Municipio	Remanente de 2020 - Euros
Zamora.	Castilla y León.	Villadepera.	0,00
Zamora.	Castilla y León.	Villaescusa.	1.044,82
Zamora.	Castilla y León.	Villafáfila.	0,00
Zamora.	Castilla y León.	Villaferrueña.	0,00
Zamora.	Castilla y León.	Villageriz.	1,29
Zamora.	Castilla y León.	Villalazán.	42,77
Zamora.	Castilla y León.	Villalba de la Lampreana.	0,01
Zamora.	Castilla y León.	Villalcampo.	5,76
Zamora.	Castilla y León.	Villalobos.	0,01
Zamora.	Castilla y León.	Villalonso.	0,00
Zamora.	Castilla y León.	Villalpando.	52,78
Zamora.	Castilla y León.	Villalube.	0,00
Zamora.	Castilla y León.	Villamayor de Campos.	0,00
Zamora.	Castilla y León.	Villamor de los Escuderos.	0,00
Zamora.	Castilla y León.	Villanázar.	0,00
Zamora.	Castilla y León.	Villanueva de Azoague.	0,00
Zamora.	Castilla y León.	Villanueva de Campeán.	0,00
Zamora.	Castilla y León.	Villanueva de las Peras.	0,00
Zamora.	Castilla y León.	Villanueva del Campo.	0,00
Zamora.	Castilla y León.	Villaralbo.	0,00
Zamora.	Castilla y León.	Villardeciervos.	0,00
Zamora.	Castilla y León.	Villar de Fallaves.	0,00
Zamora.	Castilla y León.	Villar del Buey.	0,00
Zamora.	Castilla y León.	Villardiegua de la Ribera.	0,00
Zamora.	Castilla y León.	Villárdiga.	0,00
Zamora.	Castilla y León.	Villardondiego.	0,00
Zamora.	Castilla y León.	Villarrín de Campos.	0,00
Zamora.	Castilla y León.	Villaseco del Pan.	0,00
Zamora.	Castilla y León.	Villavendimio.	0,00
Zamora.	Castilla y León.	Villaveza del Agua.	1.033,66
Zamora.	Castilla y León.	Villaveza de Valverde.	0,00
Zamora.	Castilla y León.	Víñas.	0,00
Zamora.	Castilla y León.	Zamora.	0,00
Zaragoza.	Aragón.	Abanto.	2,00
Zaragoza.	Aragón.	Acered.	719,78
Zaragoza.	Aragón.	Agón.	0,00
Zaragoza.	Aragón.	Aguarón.	0,00

Provincia	Comunidad Autónoma	Municipio	Remanente de 2020 - Euros
Zaragoza.	Aragón.	Aguilón.	1.045,18
Zaragoza.	Aragón.	Ainzón.	0,00
Zaragoza.	Aragón.	Aladrén.	0,00
Zaragoza.	Aragón.	Alagón.	0,00
Zaragoza.	Aragón.	Alarba.	1.022,32
Zaragoza.	Aragón.	Alberite de San Juan.	0,00
Zaragoza.	Aragón.	Albeta.	0,00
Zaragoza.	Aragón.	Alborge.	0,00
Zaragoza.	Aragón.	Alcalá de Ebro.	18,28
Zaragoza.	Aragón.	Alcalá de Moncayo.	0,00
Zaragoza.	Aragón.	Alconchel de Ariza.	0,00
Zaragoza.	Aragón.	Aldehuela de Liestos.	1.008,64
Zaragoza.	Aragón.	Alfajarín.	0,00
Zaragoza.	Aragón.	Alfamén.	0,00
Zaragoza.	Aragón.	Alforque.	199,26
Zaragoza.	Aragón.	Alhama de Aragón.	0,00
Zaragoza.	Aragón.	Almochuel.	694,40
Zaragoza.	Aragón.	Almolda, La.	0,00
Zaragoza.	Aragón.	Almonacid de la Cuba.	0,00
Zaragoza.	Aragón.	Almonacid de la Sierra.	0,00
Zaragoza.	Aragón.	Almunia de Doña Godina, La.	0,00
Zaragoza.	Aragón.	Alpartir.	0,00
Zaragoza.	Aragón.	Ambel.	0,00
Zaragoza.	Aragón.	Anento.	0,00
Zaragoza.	Aragón.	Aniñón.	243,78
Zaragoza.	Aragón.	Añón de Moncayo.	0,00
Zaragoza.	Aragón.	Aranda de Moncayo.	1.027,36
Zaragoza.	Aragón.	Arándiga.	0,00
Zaragoza.	Aragón.	Ardisa.	22,60
Zaragoza.	Aragón.	Ariza.	0,00
Zaragoza.	Aragón.	Artieda.	0,00
Zaragoza.	Aragón.	Asín.	0,00
Zaragoza.	Aragón.	Atea.	715,10
Zaragoza.	Aragón.	Ateca.	0,00
Zaragoza.	Aragón.	Azuara.	0,00
Zaragoza.	Aragón.	Badules.	1.015,30
Zaragoza.	Aragón.	Bagüés.	0,00

Provincia	Comunidad Autónoma	Municipio	Remanente de 2020 - Euros
Zaragoza.	Aragón.	Balconchán.	0,00
Zaragoza.	Aragón.	Bárboles.	0,00
Zaragoza.	Aragón.	Bardallur.	0,00
Zaragoza.	Aragón.	Belchite.	0,00
Zaragoza.	Aragón.	Belmonte de Gracián.	35,46
Zaragoza.	Aragón.	Berdejo.	1.008,46
Zaragoza.	Aragón.	Berrueco.	0,00
Zaragoza.	Aragón.	Bijuesca.	6,82
Zaragoza.	Aragón.	Biota.	0,00
Zaragoza.	Aragón.	Bisimbre.	0,00
Zaragoza.	Aragón.	Boquiñeni.	0,00
Zaragoza.	Aragón.	Bordalba.	0,00
Zaragoza.	Aragón.	Borja.	3,00
Zaragoza.	Aragón.	Botorríta.	0,00
Zaragoza.	Aragón.	Brea de Aragón.	0,00
Zaragoza.	Aragón.	Bubierca.	0,00
Zaragoza.	Aragón.	Bujaraloz.	0,00
Zaragoza.	Aragón.	Bulbuenta.	0,00
Zaragoza.	Aragón.	Bureta.	0,00
Zaragoza.	Aragón.	Burgo de Ebro, El.	0,00
Zaragoza.	Aragón.	Buste, El.	0,00
Zaragoza.	Aragón.	Cabañas de Ebro.	0,00
Zaragoza.	Aragón.	Cabolafuente.	0,00
Zaragoza.	Aragón.	Cadrete.	0,00
Zaragoza.	Aragón.	Calatayud.	0,00
Zaragoza.	Aragón.	Calatorao.	0,00
Zaragoza.	Aragón.	Calcena.	1.012,96
Zaragoza.	Aragón.	Calmarza.	0,00
Zaragoza.	Aragón.	Campillo de Aragón.	0,00
Zaragoza.	Aragón.	Carenas.	1.038,34
Zaragoza.	Aragón.	Cariñena.	0,00
Zaragoza.	Aragón.	Caspe.	0,00
Zaragoza.	Aragón.	Castejón de Alarba.	1.016,38
Zaragoza.	Aragón.	Castejón de las Armas.	1.015,66
Zaragoza.	Aragón.	Castejón de Valdejasa.	0,00
Zaragoza.	Aragón.	Castiliscar.	0,00
Zaragoza.	Aragón.	Cervera de la Cañada.	0,00

Provincia	Comunidad Autónoma	Municipio	Remanente de 2020 - Euros
Zaragoza.	Aragón.	Cerveruela.	0,00
Zaragoza.	Aragón.	Cetina.	0,00
Zaragoza.	Aragón.	Cimballa.	0,00
Zaragoza.	Aragón.	Cinco Olivas.	0,00
Zaragoza.	Aragón.	Clarés de Ribota.	1.011,88
Zaragoza.	Aragón.	Codo.	0,00
Zaragoza.	Aragón.	Codos.	0,00
Zaragoza.	Aragón.	Contamina.	0,00
Zaragoza.	Aragón.	Cosuenda.	1.065,52
Zaragoza.	Aragón.	Cuarte de Huerva.	0,00
Zaragoza.	Aragón.	Cubel.	1.027,90
Zaragoza.	Aragón.	Cuerlas, Las.	0,01
Zaragoza.	Aragón.	Chiprana.	0,00
Zaragoza.	Aragón.	Chodes.	0,00
Zaragoza.	Aragón.	Daroca.	0,00
Zaragoza.	Aragón.	Ejea de los Caballeros.	0,00
Zaragoza.	Aragón.	Embid de Ariza.	1.006,66
Zaragoza.	Aragón.	Encinacorba.	0,00
Zaragoza.	Aragón.	Épila.	0,00
Zaragoza.	Aragón.	Erla.	0,00
Zaragoza.	Aragón.	Escatrón.	28,98
Zaragoza.	Aragón.	Fabara.	0,00
Zaragoza.	Aragón.	Farlete.	0,00
Zaragoza.	Aragón.	Fayón.	0,00
Zaragoza.	Aragón.	Fayos, Los.	0,00
Zaragoza.	Aragón.	Figueruelas.	0,00
Zaragoza.	Aragón.	Fombuena.	1,38
Zaragoza.	Aragón.	Frago, El.	0,00
Zaragoza.	Aragón.	Frasno, El.	0,00
Zaragoza.	Aragón.	Fréscano.	0,00
Zaragoza.	Aragón.	Fuendejalón.	0,00
Zaragoza.	Aragón.	Fuendetodos.	0,00
Zaragoza.	Aragón.	Fuentes de Ebro.	0,00
Zaragoza.	Aragón.	Fuentes de Jiloca.	1.041,58
Zaragoza.	Aragón.	Gallocanta.	0,00
Zaragoza.	Aragón.	Gallur.	3.440,35
Zaragoza.	Aragón.	Gelsa.	1.182,34

Provincia	Comunidad Autónoma	Municipio	Remanente de 2020 - Euros
Zaragoza.	Aragón.	Godojos.	1.009,72
Zaragoza.	Aragón.	Gotor.	0,00
Zaragoza.	Aragón.	Grisel.	0,00
Zaragoza.	Aragón.	Grisén.	0,00
Zaragoza.	Aragón.	Herrera de los Navarros.	0,00
Zaragoza.	Aragón.	Ibdes.	0,00
Zaragoza.	Aragón.	Illueca.	0,00
Zaragoza.	Aragón.	Isuerre.	694,58
Zaragoza.	Aragón.	Jaraba.	0,00
Zaragoza.	Aragón.	Jarque de Moncayo.	1.078,30
Zaragoza.	Aragón.	Jaulín.	0,00
Zaragoza.	Aragón.	Joyosa, La.	0,00
Zaragoza.	Aragón.	Lagata.	0,00
Zaragoza.	Aragón.	Langa del Castillo.	0,00
Zaragoza.	Aragón.	Layana.	0,00
Zaragoza.	Aragón.	Lécera.	301,28
Zaragoza.	Aragón.	Leciñena.	0,01
Zaragoza.	Aragón.	Lechón.	0,00
Zaragoza.	Aragón.	Letux.	0,00
Zaragoza.	Aragón.	Litago.	6,53
Zaragoza.	Aragón.	Lituénigo.	121,60
Zaragoza.	Aragón.	Lobera de Onsella.	5,82
Zaragoza.	Aragón.	Longares.	0,00
Zaragoza.	Aragón.	Longás.	0,00
Zaragoza.	Aragón.	Lucena de Jalón.	0,00
Zaragoza.	Aragón.	Luceni.	863,78
Zaragoza.	Aragón.	Luesia.	0,00
Zaragoza.	Aragón.	Luesma.	1.006,30
Zaragoza.	Aragón.	Lumpiaque.	0,00
Zaragoza.	Aragón.	Luna.	3.098,71
Zaragoza.	Aragón.	Maella.	0,00
Zaragoza.	Aragón.	Magallón.	1.203,04
Zaragoza.	Aragón.	Mainar.	0,00
Zaragoza.	Aragón.	Malanquilla.	1.016,56
Zaragoza.	Aragón.	Maleján.	0,00
Zaragoza.	Aragón.	Malón.	0,00
Zaragoza.	Aragón.	Maluenda.	0,00

Provincia	Comunidad Autónoma	Municipio	Remanente de 2020 - Euros
Zaragoza.	Aragón.	Mallén.	0,00
Zaragoza.	Aragón.	Manchones.	0,00
Zaragoza.	Aragón.	Mara.	0,00
Zaragoza.	Aragón.	María de Huerva.	0,00
Zaragoza.	Aragón.	Mediana de Aragón.	0,36
Zaragoza.	Aragón.	Mequinenza.	0,31
Zaragoza.	Aragón.	Mesones de Isuela.	0,00
Zaragoza.	Aragón.	Mezalocha.	0,00
Zaragoza.	Aragón.	Mianos.	1.005,40
Zaragoza.	Aragón.	Miedes de Aragón.	0,00
Zaragoza.	Aragón.	Monegrillo.	0,00
Zaragoza.	Aragón.	Moneva.	0,00
Zaragoza.	Aragón.	Monreal de Ariza.	0,00
Zaragoza.	Aragón.	Monterde.	0,00
Zaragoza.	Aragón.	Montón.	0,00
Zaragoza.	Aragón.	Morata de Jalón.	0,00
Zaragoza.	Aragón.	Morata de Jiloca.	1.054,36
Zaragoza.	Aragón.	Morés.	1.058,14
Zaragoza.	Aragón.	Moros.	0,00
Zaragoza.	Aragón.	Moyuela.	0,00
Zaragoza.	Aragón.	Mozota.	0,00
Zaragoza.	Aragón.	Muel.	1.248,04
Zaragoza.	Aragón.	Muela, La.	2,59
Zaragoza.	Aragón.	Munébrega.	0,00
Zaragoza.	Aragón.	Murero.	0,00
Zaragoza.	Aragón.	Murillo de Gállego.	1.032,94
Zaragoza.	Aragón.	Navardún.	1.006,84
Zaragoza.	Aragón.	Nigüella.	0,00
Zaragoza.	Aragón.	Nombrevilla.	0,00
Zaragoza.	Aragón.	Nonaspe.	310,46
Zaragoza.	Aragón.	Novallas.	0,00
Zaragoza.	Aragón.	Novillas.	0,00
Zaragoza.	Aragón.	Nuévalos.	1.055,80
Zaragoza.	Aragón.	Nuez de Ebro.	0,00
Zaragoza.	Aragón.	Olvés.	0,00
Zaragoza.	Aragón.	Orcajo.	0,00
Zaragoza.	Aragón.	Orera.	0,00

Provincia	Comunidad Autónoma	Municipio	Remanente de 2020 - Euros
Zaragoza.	Aragón.	Orés.	0,00
Zaragoza.	Aragón.	Oseja.	0,00
Zaragoza.	Aragón.	Osera de Ebro.	0,00
Zaragoza.	Aragón.	Paniza.	0,00
Zaragoza.	Aragón.	Paracuellos de Jiloca.	1.106,56
Zaragoza.	Aragón.	Paracuellos de la Ribera.	1.025,74
Zaragoza.	Aragón.	Pastriz.	0,00
Zaragoza.	Aragón.	Pedrola.	0,00
Zaragoza.	Aragón.	Pedrosas, Las.	1.015,66
Zaragoza.	Aragón.	Perdiguera.	0,00
Zaragoza.	Aragón.	Piedratajada.	7,30
Zaragoza.	Aragón.	Pina de Ebro.	37,33
Zaragoza.	Aragón.	Pinseque.	43,21
Zaragoza.	Aragón.	Pintanos, Los.	1.006,66
Zaragoza.	Aragón.	Plasencia de Jalón.	0,00
Zaragoza.	Aragón.	Pleitas.	1.006,12
Zaragoza.	Aragón.	Plenas.	0,00
Zaragoza.	Aragón.	Pomer.	1.003,96
Zaragoza.	Aragón.	Pozuel de Ariza.	0,00
Zaragoza.	Aragón.	Pozuelo de Aragón.	36,62
Zaragoza.	Aragón.	Pradilla de Ebro.	0,00
Zaragoza.	Aragón.	Puebla de Albortón.	0,00
Zaragoza.	Aragón.	Puebla de Alfindén, La.	0,00
Zaragoza.	Aragón.	Puendeluna.	1.007,92
Zaragoza.	Aragón.	Purujosa.	1.006,30
Zaragoza.	Aragón.	Quinto.	172,09
Zaragoza.	Aragón.	Remolinos.	0,00
Zaragoza.	Aragón.	Retascón.	0,00
Zaragoza.	Aragón.	Ricla.	0,00
Zaragoza.	Aragón.	Romanos.	0,00
Zaragoza.	Aragón.	Rueda de Jalón.	1.055,80
Zaragoza.	Aragón.	Ruesca.	0,00
Zaragoza.	Aragón.	Sádaba.	1.238,32
Zaragoza.	Aragón.	Sailillas de Jalón.	0,00
Zaragoza.	Aragón.	Salvatierra de Esca.	41,24
Zaragoza.	Aragón.	Samper del Salz.	310,64
Zaragoza.	Aragón.	San Martín de la Virgen de Moncayo.	0,00

Provincia	Comunidad Autónoma	Municipio	Remanente de 2020 - Euros
Zaragoza.	Aragón.	San Mateo de Gállego.	87,77
Zaragoza.	Aragón.	Santa Cruz de Grío.	2,88
Zaragoza.	Aragón.	Santa Cruz de Moncayo.	0,00
Zaragoza.	Aragón.	Santa Eulalia de Gállego.	1.017,10
Zaragoza.	Aragón.	Santed.	700,34
Zaragoza.	Aragón.	Sástago.	211,57
Zaragoza.	Aragón.	Sabiñán.	1.130,14
Zaragoza.	Aragón.	Sediles.	0,00
Zaragoza.	Aragón.	Sestrica.	0,00
Zaragoza.	Aragón.	Sierra de Luna.	1.048,24
Zaragoza.	Aragón.	Sigüés.	1.014,94
Zaragoza.	Aragón.	Sisamón.	0,00
Zaragoza.	Aragón.	Sobradiel.	162,32
Zaragoza.	Aragón.	Sos del Rey Católico.	0,00
Zaragoza.	Aragón.	Tabuena.	0,00
Zaragoza.	Aragón.	Talamantes.	0,00
Zaragoza.	Aragón.	Tarazona.	0,00
Zaragoza.	Aragón.	Tauste.	4.217,23
Zaragoza.	Aragón.	Terrer.	1.080,46
Zaragoza.	Aragón.	Tierga.	3.006,55
Zaragoza.	Aragón.	Tobed.	0,00
Zaragoza.	Aragón.	Torralba de los Frailes.	0,00
Zaragoza.	Aragón.	Torralba de Ribota.	0,00
Zaragoza.	Aragón.	Torralbilla.	0,00
Zaragoza.	Aragón.	Torrehermosa.	0,00
Zaragoza.	Aragón.	Torrelapaja.	1.005,76
Zaragoza.	Aragón.	Torrellas.	0,00
Zaragoza.	Aragón.	Torres de Berrellén.	0,00
Zaragoza.	Aragón.	Torrijo de la Cañada.	0,00
Zaragoza.	Aragón.	Tosos.	0,00
Zaragoza.	Aragón.	Trasmoz.	0,00
Zaragoza.	Aragón.	Trasobares.	0,00
Zaragoza.	Aragón.	Uncastillo.	0,00
Zaragoza.	Aragón.	Undués de Lerda.	0,00
Zaragoza.	Aragón.	Urrea de Jalón.	0,00
Zaragoza.	Aragón.	Urriés.	6,84
Zaragoza.	Aragón.	Used.	0,00

Provincia	Comunidad Autónoma	Municipio	Remanente de 2020 - Euros
Zaragoza.	Aragón.	Utebo.	92,50
Zaragoza.	Aragón.	Valdehorna.	0,00
Zaragoza.	Aragón.	Val de San Martín.	0,00
Zaragoza.	Aragón.	Valmadrid.	0,00
Zaragoza.	Aragón.	Valpalmas.	0,00
Zaragoza.	Aragón.	Valtorres.	310,46
Zaragoza.	Aragón.	Velilla de Ebro.	0,00
Zaragoza.	Aragón.	Velilla de Jiloca.	0,00
Zaragoza.	Aragón.	Vera de Moncayo.	0,00
Zaragoza.	Aragón.	Vierlas.	0,00
Zaragoza.	Aragón.	Vilueña, La.	308,12
Zaragoza.	Aragón.	Villadoz.	1,04
Zaragoza.	Aragón.	Villafeliche.	0,00
Zaragoza.	Aragón.	Villafranca de Ebro.	0,00
Zaragoza.	Aragón.	Villalba de Perejil.	121,88
Zaragoza.	Aragón.	Villalengua.	0,00
Zaragoza.	Aragón.	Villanueva de Gállego.	0,00
Zaragoza.	Aragón.	Villanueva de Jiloca.	0,00
Zaragoza.	Aragón.	Villanueva de Huerva.	0,00
Zaragoza.	Aragón.	Villar de los Navarros.	1.019,08
Zaragoza.	Aragón.	Villarreal de Huerva.	33,80
Zaragoza.	Aragón.	Villarroya de la Sierra.	0,00
Zaragoza.	Aragón.	Villarroya del Campo.	0,00
Zaragoza.	Aragón.	Vistabella.	0,00
Zaragoza.	Aragón.	Zaida, La.	0,00
Zaragoza.	Aragón.	Zaragoza.	0,00
Zaragoza.	Aragón.	Zuera.	2.249,21
Zaragoza.	Aragón.	Biel.	1.027,72
Zaragoza.	Aragón.	Marracos.	5,68
Zaragoza.	Aragón.	Villamayor de Gállego.	0,00
Ceuta.	Ceuta.	Ceuta.	0,00
Melilla.	Melilla.	Melilla.	18.540,72
Total.			3.770.649,57

cve: BOE-A-2022-13061
Verificable en <https://www.boe.es>



Ilustre Ayuntamiento
de
Aguilar de la Frontera

PROPUESTA

Precisando realizar gastos que no cuenta en principio con crédito presupuestario adecuado, y existiendo al mismo tiempo posibilidad de financiarlos específicamente con determinados ingresos de naturaleza no tributaria, previstos en la normativa vigente que resulta de aplicación, se propone:

a) Generar el siguiente crédito en el Presupuesto de Gastos del vigente ejercicio:

Programas	Económica	Descripción Aplicación Presupuestaria	Euros
2314	226.40	GASTOS PACTO ESTADO VIOLENCIA GENERO 2022	15.615,32
4320	226.28	CATA DEL VINO COOPERATIVA	8.000,00
		Suma la generación de crédito	23.615,32

b) Financiar el anterior crédito con el ingreso de naturaleza no tributaria siguiente:

Económica	Descripción Aplicación Presupuestaria	Euros
420.97	DEL MINISTERIO DE IGUALDAD - PACTO ESTADO VIOLENCIA 2022	15.615,32
467.06	DE IPRODECO- SUBV. PROYECTO PONTEFINO	8.000,00
	Suma el ingreso que genera el crédito	23.615,32

(firmado electrónicamente.)

Código seguro de verificación (CSV):

C4F2 D3D3 0425 FD30 4ABB



C4F2D3D30425FD304ABB

Este documento es una copia en papel de un documento electrónico. El original podrá verificarse en <http://www.aguilardelafrontera.es> (Validación de documentos)

Firmado por Alcaldesa FLORES JIMENEZ CARMEN el 25-10-2022



Ilustre Ayuntamiento
de
Aguilar de la Frontera

PROVIDENCIA:

Formulada, la propuesta sobre modificación del Presupuesto del vigente ejercicio, mediante **generación de créditos por ingresos con número de expediente 62/2022**, emítase informe por la Intervención y dese al expediente el trámite que proceda.

firmado electrónicamente.

Código seguro de verificación (CSV):

2B0C A311 F84B 1189 8B00



2B0CA311F84B11898B00

Este documento es una copia en papel de un documento electrónico. El original podrá verificarse en <http://www.aguilardelafrontera.es> (Validación de documentos)

Firmado por Alcaldesa FLORES JIMENEZ CARMEN el 25-10-2022



Ilustre Ayuntamiento
de
Aguilar de la Frontera

EXP. GENERACIÓN 62/2022
GEX 13047

EL Interventor que suscribe, vista la Propuesta de Alcaldía sobre **generación de créditos por ingresos**, en el Presupuesto del vigente ejercicio, teniendo en cuenta lo previsto en el artículo 181 del Real Decreto Legislativo 2/2004, de 5 de marzo, por el que se aprueba el texto refundido de la ley Reguladora de las Haciendas Locales, y en los artículos 43 a 46, ambos inclusive, del Real Decreto 500/1990, de 20 de abril y en las Bases de Ejecución del Presupuesto, tiene el honor de emitir el siguiente INFORME:

PRIMERO.- El artículo 181 del TRLRHL, especifica las operaciones que son susceptibles de originar ingresos de naturaleza no tributaria, que pueden generar créditos en gastos, concretándolas en las siguientes:

- a) Aportaciones o compromisos firmes de aportación de personas físicas o jurídicas para financiar, juntamente con la Entidad local o con alguno de sus Organismos autónomos, gastos que, por su naturaleza, estén comprendidos en los fines u objetivos de los mismos.
- b) Enajenación de bienes de la Entidad local o de sus Organismos autónomos.
- c) Prestaciones de servicios.
- d) Reembolso de préstamos.
- e) Reintegros de pagos indebidos con cargo al Presupuesto corriente, en cuanto a reposición del crédito en la correspondiente cuantía.

SEGUNDO.- La generación de créditos en trámite se propone financiar con determinados ingresos de los previstos en la letra a) del apartado anterior.

TERCERO.- De conformidad con lo establecido en la Base 6.4 de Ejecución del Presupuesto, el órgano competente para la autorización de esta generación de crédito por ingreso es la Alcaldesa (según las delegaciones en la Junta de gobierno local aprobadas por resolución 1129/2019, entre las que no se encuentran las modificaciones presupuestarias)

CUARTO.- Teniendo en cuenta todo lo señalado anteriormente, podemos concluir que la modificación presupuestaria de generación de crédito por ingresos en los términos propuestos se ajusta a la legalidad vigente.

firmado electrónicamente.

Código seguro de verificación (CSV):

8D83 58CC F308 42E6 9A07



8D8358CCF30842E69A07

Este documento es una copia en papel de un documento electrónico. El original podrá verificarse en <http://www.aguilardelafrontera.es> (Validación de documentos)

Firmado por Interventor SANCHEZ FERNANDEZ JOSE MARIA el 25-10-2022



**ILUSTRE AYUNTAMIENTO
DE
AGUILAR DE LA FRONTERA**
Plaza de San José, 1
(Córdoba)

RESOLUCIÓN DE ALCALDÍA

Visto el expediente de generación de créditos por ingresos nº **62/2022 (GEX 13.047)**

Visto el informe de Intervención haciendo constar que:

“El Interventor que suscribe, vista la Propuesta sobre **generación de créditos por ingresos**, en el Presupuesto del vigente ejercicio, teniendo en cuenta lo previsto en el artículo 181 del Real Decreto Legislativo 2/2004, de 5 de marzo, por el que se aprueba el texto refundido de la ley Reguladora de las Haciendas Locales, y en los artículos 43 a 46, ambos inclusive, del Real Decreto 500/1990, de 20 de abril y en las Bases de Ejecución del Presupuesto, tiene el honor de emitir el siguiente INFORME:

PRIMERO.- El artículo 181 del TRLRHL, especifica las operaciones que son susceptibles de originar ingresos de naturaleza no tributaria, que pueden generar créditos en gastos, concretándolas en las siguientes:

- a) Aportaciones o compromisos firmes de aportación de personas físicas o jurídicas para financiar, juntamente con la Entidad local o con alguno de sus Organismos autónomos, gastos que, por su naturaleza, estén comprendidos en los fines u objetivos de los mismos.
- b) Enajenación de bienes de la Entidad local o de sus Organismos autónomos.
- c) Prestaciones de servicios.
- d) Reembolso de préstamos.
- e) Reintegros de pagos indebidos con cargo al Presupuesto corriente, en cuanto a reposición del crédito en la correspondiente cuantía.

SEGUNDO.- La generación de créditos en trámite se propone financiar con determinados ingresos de los previstos en la letra a) del apartado anterior.

TERCERO.- De conformidad con lo establecido en la Base 6.4 de Ejecución del Presupuesto, el órgano competente para la autorización de esta generación de crédito por ingreso es la Alcaldesa (según las delegaciones en la Junta de gobierno local aprobadas por resolución 1129/2019, entre las que no se encuentran las modificaciones presupuestarias)

Código seguro de verificación (CSV):

D903 8508 5A3C C36A 32DF



D90385085A3CC36A32DF

Este documento es una copia en papel de un documento electrónico. El original podrá verificarse en <http://www.aguilardelafrontera.es> (Validación de documentos)

Firmado por Alcaldesa FLORES JIMENEZ CARMEN el 25-10-2022

Firmado por Secretaria General PORRAS MONTES MELISA el 26-10-2022

CUARTO.- Teniendo en cuenta todo lo señalado anteriormente, podemos concluir que la modificación presupuestaria de generación de crédito por ingresos en los términos propuestos se ajusta a la legalidad vigente.”

Considerando que la competencia para aprobar el expediente de generación de créditos por ingresos nº. **62/2022**, corresponde a la Alcaldía-Presidencia en virtud de lo dispuesto en el artículo 21.1.f) de la Ley 7/85, de 2 de abril, Reguladora de las Bases de Régimen Local, y ratificándose dicha competencia en la base 6ª de las Bases de ejecución del presupuesto vigente, esta Alcaldía-Presidencia en uso de sus atribuciones ha resuelto dictar Decreto comprensivo de las siguientes disposiciones:

Primero: Aprobar el expediente de generación de créditos por ingresos nº **62/2022**, con el siguiente resumen:

GASTOS

Programas	Económica	Descripción Aplicación Presupuestaria	Euros
2314	226.40	GASTOS PACTO ESTADO VIOLENCIA GENERO 2022	15.615,32
4320	226.28	CATA DEL VINO COOPERATIVA	8.000,00
		Suma la generación de crédito	23.615,32

INGRESOS

Económica	Descripción Aplicación Presupuestaria	Euros
420.97	DEL MINISTERIO DE IGUALDAD - PACTO ESTADO VIOLENCIA 2022	15.615,32
467.06	DE IPRODECO- SUBV. PROYECTO PONTEFINO	8.000,00
	Suma el ingreso que genera el crédito	23.615,32

Lo manda y lo firma la Sra. Alcaldesa-Presidenta, Doña Carmen Flores Jiménez.

Por la Secretaría se toma razón, para su transcripción en el libro de resoluciones, a los efectos de garantizar su integridad y autenticidad (artículo 3.2 RD 128/2018, 16 marzo).

Fechado y firmado electrónicamente.

Código seguro de verificación (CSV):

D903 8508 5A3C C36A 32DF



D90385085A3CC36A32DF

Este documento es una copia en papel de un documento electrónico. El original podrá verificarse en <http://www.aguilardelafrontera.es> (Validación de documentos)

Firmado por Alcaldesa FLORES JIMENEZ CARMEN el 25-10-2022

Firmado por Secretaria General PORRAS MONTES MELISA el 26-10-2022

CONTABILIDAD DEL PRESUPUESTO DE INGRESOS	Clave 020	Signo 0	Número de Operación 12022006132
PRESUPUESTO CORRIENTE	MPI		Número de Registro 2022/025735
	Modificación de las Previsiones Iniciales		Número de Expediente 1 - G.I 62/2022
			Número de Referencia 2022009958
			Número de Aplicaciones 2
			Departamento

Aplicaciones (VER ANEXO APLICACIONES)	
(VER ANEXO APLICACIONES)	Importe Aplicaciones (A) 23.615,32 Euros
Total de la operación en letra (euros) veintitres mil seiscientos quince euros y treinta y dos céntimos	IMPORTE TOTAL (A) 23.615,32 Euros

NSOG0010

	IMPORTE LÍQUIDO (A) 23.615,32 Euros
--	--

Texto
G.I 62/2022 GEX 13047, DEC 2022/00002341

Sentado en libro Diario de Contabilidad Nº Asiento 19371 Fecha 28-10-2022	
--	--

CONTABILIDAD DEL PRESUPUESTO DE INGRESOS	Clave 020	Signo 0	Número de Operación 12022006132
PRESUPUESTO CORRIENTE	MPI		Número de Registro 2022/025735
	Modificación de las Previsiones Iniciales		Número de Expediente 1 - G.I 62/2022
			Número de Referencia 2022009958
			Número de Aplicaciones 2
			Departamento

ANEXO APLICACIONES

Aplicaciones				
Año	Orgánica	Económica	Descripción	Importe
		42097	DEL MINISTERIO DE IGUALDAD - PACTO ESTADO VIOLENCIA	15.615,32
		2022		
		46706	DE IPRODECO- SUBV. PROYECTO PONTEFINO	8.000,00
Total Aplicaciones (A)				23.615,32 Euros
IMPORTE TOTAL (A)				23.615,32 Euros

NSOG0010

CONTABILIDAD DEL PRESUPUESTO DE GASTOS	Clave 060	MC	Signo 0	Número de Operación 22022014513
PRESUPUESTO CORRIENTE	Créditos Generados por Ingresos			Número de Registro 2022/025734
				Número de Expediente 1 - G.I 62/2022
				Número de Referencia 2022009956
				Número de Aplicaciones 2
				Departamento
				Financiación 2 - Compromiso de Ingr.

Aplicaciones		(VER ANEXO APLICACIONES)	
(VER ANEXO APLICACIONES)		Importe Aplicaciones (A)	23.615,32 Euros
Total de la operación en letra (euros)		IMPORTE TOTAL (A)	23.615,32 Euros
veintitres mil seiscientos quince euros y treinta y dos céntimos			

NSOG0010

	IMPORTE LÍQUIDO (A)	23.615,32 Euros
--	----------------------------	------------------------

Texto
G.I 62/2022 GEX 13047, DEC 2022/00002341

Sentado en libro Diario de Contabilidad N° Asiento 19370 Fecha 28-10-2022	
--	--

CONTABILIDAD DEL PRESUPUESTO DE GASTOS	Clave 060	Signo 0	Número de Operación 22022014513
PRESUPUESTO CORRIENTE	MC Créditos Generados por Ingresos		Número de Registro 2022/025734
			Número de Expediente 1 - G.I 62/2022
			Número de Referencia 2022009956
			Número de Aplicaciones 2
			Departamento
			Financiación 2 - Compromiso de Ingr.

ANEXO APLICACIONES

Aplicaciones					
Año	Orgánica	Programa	Económica	Descripción	Importe
		2314	22640	GASTOS PACTO ESTADO VIOLENCIA GENERO 2022	15.615,32
		4320	22628	CATA DEL VINO COOPERATIVA	8.000,00
Total Aplicaciones (A)					23.615,32 Euros
IMPORTE TOTAL (A)					23.615,32 Euros